

Finanzlage

Der Rechnungsabschluss der Stadtgemeinde Spittal an der Drau weist im ordentlichen Haushalt Einnahmen und Ausgaben in Höhe von € 38.420.814,98 aus. Eine geplante Rücklagenentnahme in Höhe von € 661.200,-- im Rahmen eines Nachtragsvoranschlages musste nicht durchgeführt werden und konnte in der Rücklage belassen werden. Überdies war es möglich, der Rücklage noch einen Betrag von € 594.669,47 (Beschluss Gemeinderat vom 8. März 2016) zuzuführen. Damit ist unter anderem auch eine finanzielle Basis für die Realisierung der Bildungszentren - Volksschulen - gelegt worden.

Mehreinnahmen sind vor allem bei den Ertragsanteilen zu verzeichnen. Die Einnahmen im ersten Halbjahr 2015 lagen im Durchschnitt um 4% über den Vergleichswerten des Jahres 2014. Bei den weiteren Einnahmen waren positive Effekte der Steuerreform spürbar. Es gab kurzfristig Vorzieheffekte (Kapitalertragssteuer, etc.), welche sich positiv auf das Ergebnis der Ertragsanteile ausgewirkt haben. Diese erfreuliche Entwicklung hält leider nicht lange an. Vom Amt der Kärntner Landesregierung wurde mitgeteilt, dass die Ertragsanteile in den künftigen Voranschlägen geringer bzw. ohne Steigerung zu planen sind. Eine wesentliche Einnahme stagniert somit.

Das Aufkommen an Kommunalsteuer, einer weiteren wesentlichen Einnahme der Gemeinde ist gegenüber dem Vorjahr um ca. 2,36% höher. Mit Einnahmen von € 6,3 Millionen betrug die absolute Steigerung € 146.143,80 gegenüber 2014.

Bei den Pflichtausgaben ist speziell bei der Sozialhilfe (Sozialhilfe mit Heizkostenzuschuss und Kinderbetreuungseinrichtungen) gegenüber dem Vorjahreswert eine kräftige Steigerung zu verzeichnen. Mit € 4.409.780,63 war der Wert um € 476.347,89 höher. In diesem Wert ist auch eine Nachzahlung für das Jahr 2014 in Höhe von € 142.402,87 enthalten. Der Wert der Abgangsdeckung Krankenanstalten war 2015 mit € 2.130.889,-- um € 149.111,-- geringer als budgetiert. Die Aussichten (Voranschlag) zeigen jedoch, dass dies vermutlich ein Einmaleffekt war.

2015 wurde in Summe ein Betrag von € 610.000,-- an Bedarfszuweisungsmittel zugesichert. In diesem Betrag sind € 60.000,-- Strukturkostenboni inkludiert. Für die Bereiche Volksschulen, Zentralamt, Liquidität und Maastricht konnten diese Boni erzielt werden.

Im außerordentlichen Haushalt konnten zahlreiche Projekte abgehandelt werden. Unter anderem wurde die Sanierung der Sporthalle baulich abgeschlossen. Die finanzielle Restabwicklung erfolgt 2016. Der Schwerpunkt lag jedoch im Kanal- und Wasserleitungsbau und damit verbunden dem Straßenbau. Gegenüber den Budgetwerten sind geringere Ausgaben im Rechnungsabschluss feststellbar. Dies liegt unter anderem darin, dass Abrechnungen im Jahr 2016 erfolgen, teilweise kostengünstiger gebaut wurde und sich Projekte noch in der Planungsphase befinden.

Die Rahmenbedingungen für Gemeinden werden zunehmend schwieriger. Trotzdem konnte ein positives Ergebnis im Rahmen des Rechnungsabschlusses erzielt werden. Die Versorgungssicherheit (Wasser, Kanal, etc.) sowie die Erhaltung der Lebensqualität der Stadt wurde wieder sichergestellt.

Stadtgemeinde Spittal an der Drau

FINANZVERWALTUNG

Spittal an der Drau, 08.03.2016

Bericht zur Jahresrechnung 2015

(Abschlussdatum 08.03.2016)

Mit Beschluss des Gemeinderates vom 09. Dezember 2014 wurde der Voranschlag für das Haushaltsjahr 2015

	EUR
in der ordentlichen Gebarung mit	38.524.200
und der außerordentlichen Gebarung mit	6.183.700
ausgeglichen festgestellt.	
Zur Sicherung und Gewährleistung des Haushaltsgleichgewichtes beschloss der Gemeinderat am 23. Juni 2015 einen Nachtragsvoranschlag mit Erweiterungen	
im ordentlichen Haushalt in Höhe von insgesamt	1.114.300
und im außerordentlichen Haushalt in Höhe von insgesamt	3.721.200
sodass für das Haushaltsjahr 2014 im ordentlichen Haushalt	39.638.500
und im außerordentlichen Haushalt	9.904.900
in Einnahme und Ausgabe ausgeglichen, somit insgesamt	49.543.400

präliminiert waren.

Der Abschluss der Jahresrechnung erfolgt nach den Richtlinien der SOLL-Rechnung gemäß Voranschlags- und Rechnungsabschlussverordnung (VRV), wobei der Erfolgsrechnung die Ergebnisse aus dem Soll-Abschluss und dem Kassenabschluss die Ergebnisse der IST-Rechnung zugrunde liegen.

SUMMEN RECHNUNGSABSCHLUSS 2015

Die Grundlage für die Beurteilung, wie erfolgreich die Einnahmegerbarung war und in welchem Ausmaß Einsparungen und Mehrausgaben zu verzeichnen waren, bilden die Ergebnisse der SOLL-Rechnung.

a) Ordentliche Gebarung

€	Rechnungsjahr 2015	Voranschlag 2015	mehr/weniger gg.VA
Soll-Einnahmen	38.420.814,98	39.638.500,00	-1.217.685,02
Soll-Ausgaben	38.420.814,98	39.638.500,00	-1.217.685,02
Überschuss	0,00	0,00	0,00

b) Außerordentliche Gebarung

€	Rechnungsjahr 2015	Voranschlag 2015	mehr/weniger gg.VA
Soll-Einnahmen	6.858.272,08	9.904.900,00	-3.046.627,92
Soll-Ausgaben	6.858.272,08	9.904.900,00	-3.046.627,92
Abgang	0,00	0,00	0,00

c) Gesamt ordentlicher und außerordentlicher Haushalt

€	Rechnungsjahr 2015	Voranschlag 2015	mehr/weniger gg.VA
Soll-Einnahmen	45.279.087,06	49.543.400,00	-4.264.312,94
Soll-Ausgaben	45.279.087,06	49.543.400,00	-4.264.312,94
Abgang	0,00	0,00	0,00

d) Die voranschlagsunwirksame (durchlaufende) Gebarung schließt im SOLL in Einnahmen und Ausgaben ausgeglichen mit € 40.888.350,23 ab.

e) IST - Abschluss 2015

Der Kassenabschluss (Ist - Abschluss) zeigt das Ergebnis der Vollziehung der angeordneten Einnahmen und Ausgaben.

€	Einnahmen	Ausgaben	Überschuss/Abgang
1. Ordentliche Gebarung	39.117.807,80	38.803.670,50	314.137,30
2. Ausserordentl. Gebarung	8.816.361,73	8.816.361,73	0,00
3. Durchlaufende Gebarung	51.232.467,19	41.752.778,95	9.479.688,24
Gesamtsumme IST	99.166.636,72	89.372.811,18	9.793.825,54

Der IST-Kassenbestand (einschließlich Rücklagen) für das Rechnungsjahr 2015 von € 9.793.825,54 stimmt mit dem Tagesabschluss vom 08. März 2016 überein.

**Zusammenfassung der Ergebnisse der Betriebe mit marktbestimmter Tätigkeit
und Haushalte mit Kostendeckung sowie deren Rücklagenbewegungen**

Die Verwaltungsstellen mit spezieller Kostendeckung sowie die Betriebe mit marktbestimmter Tätigkeit sind ermächtigt, Ausgaben in Höhe der erzielten Einnahmen zu tätigen.

Die Richtlinien über die Erstellung des Rechnungsabschlusses gemäß der VRV und K-GHO verlangen den Ausgleich dieser Betriebe und Verwaltungsstellen, sodass in den folgenden Aufstellungen die Abweichungen gegenüber dem Voranschlag nur in einer Kolonne aufscheinen. Gleichzeitig wird die Rücklagenentwicklung (einschließlich außerordentlicher Haushalt) dieser Betriebe und Verwaltungsstellen dargestellt.

Ergebnis laut Erfolgsrechnung (SOLL) - ordentlicher Haushalt
(in EUR)

Bezeichnung	Rechnungsjahr 2015	Voranschlag 2015	mehr/weniger gg.VA
Wirtschaftshof	1.865.947	2.002.900	-136.953
Wasserversorgung	1.244.579	1.471.400	-226.821
Abwasserbeseitigung	2.706.525	3.032.900	-326.375
Müllbeseitigung	1.713.605	1.610.500	103.105
Fäkalienabfuhr	251.890	260.500	-8.610
Wohn- u. Geschäftsgeb.	3.541.680	3.473.100	68.580
Friedhof	219.501	217.100	2.401
Tourismus (Ab 77, OT, TA)	274.972	273.800	1.172
Gesamt	11.818.699	12.342.200	-523.501

Ergebnis laut Erfolgsrechnung (SOLL)

Bezeichnung	Rücklagenentnahme €	Rücklagenzuführung €	Rücklagenstand einschl. AO HH €
Wirtschaftshof	122.446	123	117.917
Wasserversorgung	0	128.368	923.564
Abwasserbeseitigung	0	338.393	5.079.470
Müllbeseitigung	0	188.055	1.174.159
Fäkalienabfuhr	0	11.313	149.503
Wohn- u. Geschäftsgeb.	33.985	907	593.602
Friedhof	0	71.443	422.162
Tourismus	50.206	0	0
Gesamt	206.637	738.602	8.460.377
		Anfangsbestand	7.928.412
		Erhöhung 2015	531.965

Von den Rücklagen "Abwasserbeseitigung" wurde zur Finanzierung von Projekten im Bereich Wasserwerk eine Entnahme mit Beschluss des Gemeinderates (27.09.2005 und 26.06.2007) in Höhe von € 1.187.842,63 vorgenommen. Die Rückzahlungsraten sind bei den Betrieben entsprechend dargestellt.

Offenes inneres Darlehen per 31.12.2015: € 284.385,01.

Für die Anschaffung eines Kommunalfahrzeuges beim Wirtschaftshof wurde ein inneres Darlehen vom Betrieb Müllbeseitigung aufgenommen. Stand 31.12.2015: € 75.242,09.

Ein Teil der bisher in den Rücklagen Abwasserbeseitigung enthaltenen Beträge (€ 918.481,56) wird auf Grundlage der VRV im Nachweis Wertpapiere ausgewiesen.

Tourismus		EUR
Einnahmenermittlung:	Tourismusabgabe	116.875
	Ortstaxe	48.300
	Sonstige Einnahmen (mit RL-Entnahme)	76.307
		241.482
Ausgaben:	Abschnitt 77..	274.973
ergibt Abgangsdeckung SOLL		33.491

Die Tourismusabgabe liegt deutlich unter dem Budgetwert. Es muss darauf hingewiesen werden, dass es für die Jahre 2013, 2014 und auch 2015 keine Endabrechnungen des Landes gibt. Trotz Übergang der Agenden an den Tourismusverband werden wir uns mit der Endabrechnung in den Folgejahren zu befassen haben.

Erläuterungen zum Personalaufwand

	EUR
Der Personalaufwand des Jahres 2015 wurde einschließlich der Nachtragsvoranschläge mit veranschlagt.	8.988.400
An Personalkosten, einschließlich jener für fremde Rechtsträger, entstanden	8.817.413
Das ergibt Minderausgaben in der Höhe von	-170.987
Personalkostenrefundierungen in Höhe von konnten verbucht werden.	-332.737
Die tatsächlichen Personalkosten abzüglich der Refundierungen ergeben	8.484.676
oder	22,08%
der Ausgaben des ordentlichen Haushaltes.	

Im Jahr 2015 wurden unter anderem vom Arbeitsmarktservice geförderte Personen bei der Stadtgemeinde beschäftigt. Weiters konnten in den Sommermonaten Ferialpraktikanten in den verschiedenen Verwaltungsstellen eingesetzt werden. In den Kinderbetreuungseinrichtungen konnten laufend Praktikantinnen ihr Pflichtpraktikum absolvieren.

Personalkostenrefundierungen: 332.737

Refundierung: Arbeitsmarktservice, Integration, Stadtgemeinde Spittal an der Drau Betriebs GmbH; Bedarfszuweisungen

Die Zahlungen an den Pensionsfonds sind auf der Haushaltsstelle 0800 abgerechnet.

Bei den Betrieben, bzw. jenen Bereichen, welche weiterverrechnet werden, ist nach Rücksprache mit der Gemeindeabteilung ein Betrag ausgabenseitig vorgesehen, jedoch nicht unter Personalkosten sondern unter Post 7204. Diese Ausgaben werden unter 0800 wieder als Einnahme dargestellt.

€ 1.228.380,- wurden im Haushaltsjahr 2015 an Pensionsfondszahlungen geleistet.

Die Belastungen der Stadtgemeinde durch Umlagen und Beiträge

	Rechnungsjahr 2015 €	Voranschlag 2015 €	Rechnungsjahr 2014 €	Veränderung 2015 gg. 2014
Verwaltungsgemeinschaft (BH-Spittal)	8.100	8.100	8.100	0
Pensionsumlage (ohne Bestattungsanstalt)	1.228.380	1.270.000	1.231.600	-3.220
Schulbaufonds für Volks- und Sonderschulen	254.024	254.200	254.202	-178
Berufsschule - Erhaltungsbeitrag	296.308	315.200	290.413	5.895
Sozialhilfe Land nach Kopfquote	4.409.781	4.384.400	3.933.433	476.348
Rettungsdienst	131.635	131.700	110.709	20.926
Beitrag Land Sprengelarzt	41.790	42.000	39.722	2.068
Krankenanstalten Abgangsdeckung	2.130.889	2.280.000	2.335.784	-204.895
Landesumlage	1.717.111	1.690.000	1.722.386	-5.275
Schulgemeindeverbandsumlage	757.256	757.300	744.411	12.845
Verkehrsverbund	173.871	209.400	170.706	3.165
Summe Umlagen	11.149.145	11.342.300	10.841.466	307.679

Eine massive Steigerung ist bei der Sozialhilfe zu verzeichnen (+ € 476.348,-).

Direkt bei den Ertragsanteilen einbehalten wird seit 2012 das Landespflegegeld. Dieser Abzug führt dazu, dass der Betrag von € 344.506,80 nicht als Ausgabe dargestellt wird.

Erläuterungen zum Schuldenstand 2015

EUR

Der Schuldenstand beträgt Ende 2014: 24.535.646

Summe der Darlehenszugänge 3.509.055

Summe der Darlehensrückzahlungen 2.107.054

Ende 2015 beträgt der Schuldenstand 25.937.647

Nachfolgende *Dauerschuldverpflichtungen* sind im Nachweis des Rechnungsabschlusses vorhanden:

Zweck der Dauerschuldverpflichtung	Stand 01.01.2015	Tilgung	Stand 31.12.2015
Straßenverkehr	175.596,47	87.594,56	88.001,91
Drautalperle	10.641.119,86	470.396,32	10.170.723,54

Das niedrige Zinsniveau wirkte sich positiv auf die Rückzahlung der Raten für die Errichtung der Drautal Perle aus.

Für mögliche Zinsschwankungen, bzw. für notwendige Instandhaltungsmaßnahmen wird ab dem Jahr 2013 jährlich ein Betrag von € 100.000,-- der Rücklage zugeführt.

Ein Darlehen für die Sanierung der Volksschule West wird durch die IMMO Stadtgemeinde Spittal an der Drau KG abgewickelt. Im Rechnungsabschluss finden sich die Mieten an die IMMO Stadtgemeinde Spittal KG sowie eine Transferzahlung (der Darlehensstand per 31.12.2015 beträgt € 576.232,67).

Darlehensschulden per 31.12.2015 und Annuitätendienst 2015

Zweck der Darlehensaufnahme	Schuldenstand 01.01.2015	Zinsen	Tilgung	Zugang	Schuldenstand 31.12.2015	Refundierung
Wasserversorgung	776.755	15.053	70.356	1.216.527	1.922.926	7.378
Kanalisation	7.817.988	128.547	890.070	2.267.000	9.194.918	243.959
Wohnbau	15.283.340	203.979	829.509	25.528	14.479.359	45.914
Wirtschaftsförderung	121.163	220	121.163	0	0	121.383
Summe (überwählbar)	23.999.246	347.799	1.911.098	3.509.055	25.597.203	418.634
Kärntner Regionalfonds	536.400	19.828	195.956	0	340.444	0
Summe (in EUR)	24.535.646	367.627	2.107.054	3.509.055	25.937.647	418.634

Die Darlehenszugänge betreffen die Erneuerungen von Wasser- und Kanalnetz. Vom Kärntner Wasserwirtschaftsfonds wurden für Investitionen Fondsdarlehen aufgenommen. In einem Zeitraum von 25 Jahren erfolgt jährlich eine Zinszahlung von 1%. Nach 25 Jahren erfolgt innerhalb von 10 Jahren die Tilgung dieser Darlehen. Der Zugang im Bereich Wohnbau betrifft Zinszahlungen bei Wohnbauförderungsdarlehen.

Anmerkung: zu den oben dargestellten Verbindlichkeiten wird speziell für den Bereich Wohnbau, Kanalisation und Wasserversorgung auf den Anlagennachweis in den Beilagen verwiesen.

Übersicht über das Aufkommen an gemeindeeigenen Steuern und Abgaben, sowie an Ertragsanteilen

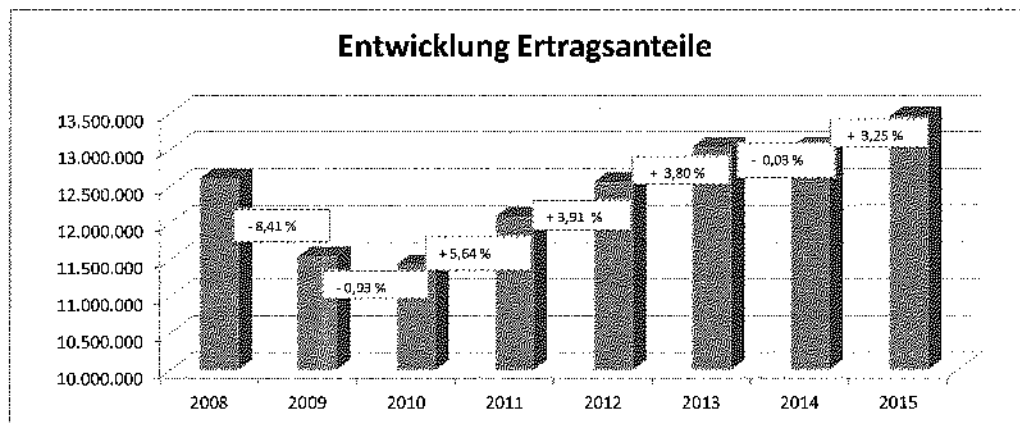
€	Rechnungsjahr 2015	Voranschlag 2015	Rechnungsjahr 2014
Grundsteuer A+B	1.434.355	1.423.000	1.418.720
Kommunalsteuer	6.344.159	6.150.000	6.198.015
Tourismusabgabe	116.875	160.000	105.143
Ortstaxe	48.300	51.700	50.550
Vergnügungssteuer	38.980	78.000	80.275
Hundeabgabe	22.572	20.000	20.996
Verwaltungsabgaben	35.139	35.000	36.054
Kommissionskosten	2.858	4.100	2.532
Abgabenstrafen	-350	1.500	-1.572
Gebrauch v. öffentlichem Grund	11.003	12.000	8.877
Nebenansprüche	16.500	13.500	18.210
Getränkesteuer (Restabwicklung)	5.000	0	-18.354
Zwischensumme	8.075.390	7.948.800	7.919.446
Ertragsanteile	13.456.430	13.006.000	13.032.609
Summe	21.531.820	20.954.800	20.952.055

Anmerkung: Vergnügungssteuer gegenüber Vorjahreswert und Budgetwert stark rückgängig: Grund dafür ist eine Gesetzesänderung (kleines Glücksspiel; Wegfall der Geldspielautomaten; Abgabe wird vom Bund eingehoben)

Übersicht Ertragsanteile

2008	12.610.138	
2009	11.549.179	-8,41%
2010	11.441.417	-0,93%
2011	12.087.199	+5,64%
2012	12.559.447	+3,91%
2013	13.036.834	+3,80%
2014	13.032.609	-0,03%
2015	13.456.430	+3,25%

7919445



Ergebnisse der Verwaltungsstellen

Darstellung der im Haushaltsjahr 2015 gegenüber dem Voranschlag (einschließlich Nachtragsvoranschläge) erzielten wesentlichen Mehreinnahmen bzw. festgestellten Mindereinnahmen, sowie der Ausgabenüberschreitungen und Ausgabeneinsparungen.

Die Rechnungsergebnisse sind auf volle Euro gerundet.

Gruppe 0: Vertretungskörper und allg. Verwaltung

	Einnahmen	EUR	Ausgaben	EUR
Gesamtdarstellung	Voranschlag	1.233.700	Voranschlag	4.419.600
Gruppe 0	Rechn.erg.	944.739	Rechn.erg.	3.903.027
		-288.961		-516.573

0000 Gemeinderat

	Voranschlag	0	Voranschlag	311.600
	Rechn.erg.	70	Rechn.erg.	305.812
		70		-5.788

0100 Zentralamt

	Voranschlag	225.000	Voranschlag	890.200
	Rechn.erg.	59.837	Rechn.erg.	559.942
		-165.163		-330.258

Im Budget wurden € 300.000,- für Adaptierungsmaßnahmen für das Rathaus vorgesehen. Die Umsetzung soll 2016 erfolgen. € 160.000,- waren einnahmenseitig als Bedarfszuweisungsmittel für die teilweise Finanzierung vorgesehen. Diese Mittel konnten 2015 nicht abgerufen werden und werden übertragen auf 2016 mit einem im Budget 2016 festgelegten Verwendungszweck.

0110 Personalverrechnung

	Voranschlag	138.100	Voranschlag	201.400
	Rechn.erg.	119.109	Rechn.erg.	198.426
		-18.991		-2.974

Einnahmen:

Die Abwicklung der Personalverrechnung der Gemeinde Moosburg, der Marktgemeinde Seeboden, der Touristik GmbH Seeboden erfolgt im Rahmen der interkommunalen Zusammenarbeit durch die Stadtgemeinde Spittal. Das überlassene Personal an die Betriebs GmbH (Bedienstete der Stadtgemeinde), sowie jenes des Abfallwirtschaftsverbandes Spittal wird ebenso durch die Personalverrechnung der Stadtgemeinde abgerechnet.

Die Zuführung zur Rücklage ergibt sich durch einen 3%igen Aufschlag für künftige Abfertigungen des überlassenen Personals an die Betriebs GmbH.

Gruppe 0: Vertretungskörper und allg. Verwaltung

	Einnahmen	EUR	Ausgaben	EUR
<u>0120</u>	<u>Hilfsamt</u>			
	Voranschlag	0	Voranschlag	20.600
	Rechn.erg.	0	Rechn.erg.	20.763
		0		163
	Freiwilliger Beitrag für die Verwaltungsgemeinschaft: € 8.100,--			
	Beitrag für das Gemeindeservicezentrum: € 12.662,95			
<u>0130</u>	<u>Zentrale Dienste, EDV; Organisation</u>			
	Voranschlag	78.800	Voranschlag	296.800
	Rechn.erg.	103.779	Rechn.erg.	289.062
		24.979		-7.738
	Die Leistungen der EDV werden an einzelne Verwaltungsstellen weiterverrechnet.			
	Durchgeführte Aufgaben: Softwarelizenzen für Umstellung ÖKOM Pro Version 11; neue Firewall; Adaptierung Internetauftritt (Interner Bereich für Mandatare), etc.			
<u>0140</u>	<u>Controlling</u>			
	Voranschlag	53.600	Voranschlag	66.300
	Rechn.erg.	52.244	Rechn.erg.	64.697
		-1.356		-1.603
	Die Einnahmen resultieren aus der internen Leistungsverrechnung. Schwerpunkt 2015: Kommunale Betriebe - Projekte Wasser/Kanal und Straßenbau im Zusammenhang mit Leitungsträgern.			
<u>0150</u>	<u>Öffentlichkeitsarbeit</u>			
	Voranschlag	34.000	Voranschlag	96.700
	Rechn.erg.	39.237	Rechn.erg.	93.084
		5.237		-3.616

Gruppe 0: Vertretungskörper und allg. Verwaltung

	Einnahmen	EUR	Ausgaben	EUR
0190	<u>Repräsentationsmittel</u>			
	Voranschlag	0	Voranschlag	34.000
	Rechn.erg.	0	Rechn.erg.	15.264
		0		-18.736
0220	<u>Bürgerbüro</u>			
	Voranschlag	52.900	Voranschlag	454.200
	Rechn.erg.	44.025	Rechn.erg.	445.173
		-8.875		-9.027
<p>Unter anderem werden nachfolgende Bereiche im Bürgerbüro abgedeckt: Wahlen, Volkbegehren, Soziales, Meldewesen, Standesamt. 2015 wurde die Gemeinderats- und Bürgermeisterwahl abgewickelt. Einnahmenseitig konnten verbucht werden: Volksbefragung Wehrpflicht aus dem Jahr 2013, Entschädigung EU-Wahlen 2009, Zentrale- und Europawählerevidenz 2010, 2011, 2012 sowie ein Kostenersatz für die Nationalratswahl 2013.</p>				
0300	<u>Bau, Baurecht, Planung, Umwelt und Sicherheit</u>			
	Voranschlag	800	Voranschlag	537.300
	Rechn.erg.	793	Rechn.erg.	511.809
		-7		-25.691
0310	<u>Raumordnung u. Raumplanung</u>			
	Voranschlag	87.000	Voranschlag	114.500
	Rechn.erg.	546	Rechn.erg.	63.639
		-86.454		-50.861
<p>Ausgaben bzw. Umsetzungen 2015: OEK (örtliches Entwicklungskonzept), Gestaltungsbeitrag (Kosten für Gutachten); Bei den Einnahmen musste eine geplante Rücklageneinziehung nicht vorgenommen werden, bzw. wurde eine Bedarfszuweisung (außerhalb des Rahmens) auf das Haushaltsjahr 2016 verschoben.</p>				
0600	<u>Beiträge an Verbände u. Vereine</u>			
	Voranschlag	0	Voranschlag	9.900
	Rechn.erg.	0	Rechn.erg.	9.818
		0		-82
<p>Die Hauptposten dieser Ausgaben setzen sich aus Beiträgen an den Städte- und Gemeindebund zusammen.</p>				
0620	<u>Ehrungen und Auszeichnungen</u>			
	Voranschlag	0	Voranschlag	13.500
	Rechn.erg.	0	Rechn.erg.	13.391
		0		-109

Aufwendungen unter anderem für Geburtstagsgratulationen und Geschenke anlässlich der Geburt eines Kindes.

Gruppe 0: Vertretungskörper und allg. Verwaltung

	Einnahmen	EUR	Ausgaben	EUR
0630	<u>Städtekontakte u. Partnerschaft</u>			
	Voranschlag	8.500	Voranschlag	14.000
	Rechn.erg.	0	Rechn.erg.	5.424
		<u>-8.500</u>		<u>-8.576</u>
	Ausgaben für Partnerschaftskontakte. Die Einnahmen aus dem EU-Projekt RE-ACTION verschieben sich auf das Haushaltsjahr 2016.			
0700	<u>Verfügungsmittel</u>			
	Voranschlag	0	Voranschlag	50.800
	Rechn.erg.	0	Rechn.erg.	44.543
		<u>0</u>		<u>-6.257</u>
0800	<u>Pensionen</u>			
	Voranschlag	536.000	Voranschlag	1.270.000
	Rechn.erg.	518.634	Rechn.erg.	1.228.380
		<u>-17.366</u>		<u>-41.620</u>
	Die Ausgaben betreffen die Pensionsaufwendungen an den Pensionsfonds. Die Gemeinden haben den Pensionsbeitrag (Beamte in Ruhe einschließlich Hinterbliebener) an das Gemeindeservicezentrum zu überweisen. Die Einnahmen ergeben sich auf Grundlage einer Berechnung von den Betrieben mit marktbestimmter Tätigkeit.			
0900	<u>Bezugsvorschüsse</u>			
	Voranschlag	19.000	Voranschlag	19.000
	Rechn.erg.	6.465	Rechn.erg.	15.200
		<u>-12.535</u>		<u>-3.800</u>
0910	<u>Personalausbildung</u>			
	Voranschlag	0	Voranschlag	2.600
	Rechn.erg.	0	Rechn.erg.	2.600
		<u>0</u>		<u>0</u>
	Pauschalbeitrag an die Kärntner Verwaltungsakademie. Dadurch besteht die Möglichkeit für alle Bediensteten, das umfassende Fortbildungsprogramm in Anspruch zu nehmen. Kosten für anderweitige Fortbildungsveranstaltungen und die damit verbundenen Reisekosten werden bei den betreffenden Verwaltungsstellen verrechnet.			
0940	<u>Gemeinschaftspflege</u>			
	Voranschlag	0	Voranschlag	16.200
	Rechn.erg.	0	Rechn.erg.	16.200
		<u>0</u>		<u>0</u>

Zuschuss an die beiden Vertrauenspersonenausschüsse für Verwaltungsbedienstete und Bedienstete in handwerklicher Verwendung.

Gruppe 1: Öffentliche Ordnung und Sicherheit

	Einnahmen	EUR	Ausgaben	EUR
Gesamtdarstellung	Voranschlag	132.000	Voranschlag	435.500
Gruppe 1	Rechn.erg.	142.294	Rechn.erg.	427.092
		10.294		-8.408

1200 Sicherheitspolizeiliche Maßnahmen

	Voranschlag	0	Voranschlag	5.000
	Rechn.erg.	0	Rechn.erg.	365
		0		-4.635

1320 Gesundheitspolizei

	Voranschlag	27.000	Voranschlag	19.000
	Rechn.erg.	41.632	Rechn.erg.	23.112
		14.632		4.112

Verrechnung der Totenbeschau.

1330 Veterinärpolizei

	Voranschlag	0	Voranschlag	3.500
	Rechn.erg.	0	Rechn.erg.	3.121
		0		-379

Die Ausgaben beinhalten den Zuschuss an den Tierschutzverein (€ 2.500,-).

Gruppe 1: Öffentliche Ordnung und Sicherheit

	Einnahmen	EUR	Ausgaben	EUR
--	------------------	------------	-----------------	------------

1331 **Vieh- und Fleischbeschau**

Voranschlag		4.400	Voranschlag	8.400
Rechn.erg.		6.960	Rechn.erg.	9.542
		<u>2.560</u>		<u>1.142</u>

1630 **Freiwillige Feuerwehren**

Voranschlag		100.600	Voranschlag	397.800
Rechn.erg.		93.702	Rechn.erg.	390.902
		<u>-6.898</u>		<u>-6.898</u>

Die Ausgaben beinhalten unter anderem den Personalaufwand sowie die laufenden Instandhaltungsmaßnahmen für die 3 Feuerwehrstützpunkte.

Schwerpunkte: Ankauf einer Tragkraftspritze für die FF Spittal; Einsatzbekleidung; Ankauf einer Tauchpumpe für die FF St. Peter; Planungskosten für die Wiesenwegbrücke; Umbau der Funkstation der FF Olsach/Molzbichl

Entsprechend dem Beschluss des Gemeinderates konnte bei der Feuerwehr auf Grund von Ausgabeneinsparungen bzw. Mehreinnahmen eine Rücklagenzuführung durchgeführt werden (€ 11.666,28).

1800 **Zivilschutz**

Voranschlag		0	Voranschlag	1.800
Rechn.erg.		0	Rechn.erg.	50
		<u>0</u>		<u>-1.750</u>

Gruppe 2: Unterricht, Erziehung, Sport und Wissenschaft

	Einnahmen	EUR	Ausgaben	EUR
Gesamtdarstellung	Voranschlag	1.470.400	Voranschlag	5.049.100
Gruppe 2	Rechn.erg.	1.304.863	Rechn.erg.	4.938.484
		-165.537		-110.616

2100 Allg. Kosten der Pflichtschulverwaltung

Voranschlag	20.000	Voranschlag	1.099.100
Rechn.erg.	22.808	Rechn.erg.	1.090.128
	2.808		-8.972

Der Beitrag an den Kärntner Schulbaufonds in Höhe von € 254.024,28 sowie die Umlage für den Schulgemeindevorband (€ 757.255,57) bilden ausgabenseitig den Schwerpunkt.

Die weiteren Ausgaben betreffen die Verwaltung für den Bereich Bildung (Schulen, Kindergärten und Horte). Auf der Einnahmenseite werden die Schulerhaltungsbeiträge für Volksschulen erfasst.

Für folgende Pflichtschulen ist der Instandhaltungs- und Verwaltungsaufwand zu tragen:

2110 Volksschule West

Voranschlag	3.400	Voranschlag	315.800
Rechn.erg.	5.796	Rechn.erg.	304.525
	2.396		-11.275

Laufender Erhaltungs- und Instandhaltungsaufwand.

2111 Volksschule Ost

Voranschlag	46.600	Voranschlag	364.200
Rechn.erg.	101.078	Rechn.erg.	376.950
	54.478		12.750

Bauliche Maßnahmen: Brandschutz im Keller (Garderobenbereich); bautechnische Maßnahmen für Inklusionsstandort (Eingang, Rampe, Inkontinenzräume, etc.); die Kosten für die Maßnahmen der Inklusion wurden vom Land Kärnten getragen (Beschluss Gemeinderat vom 9. Juni 2015). Einnahmen ergaben sich auch durch die Möglichkeit des Vorsteuerabzuges für die errichtete Photovoltaikanlage. 15 Notebooks für den Unterricht wurden angekauft.
Laufender Erhaltungs- und Instandhaltungsaufwand.

2112 VS Molzbichl

Voranschlag	900	Voranschlag	110.800
Rechn.erg.	1.971	Rechn.erg.	110.901
	1.071		101

Laufender Erhaltungs- und Instandhaltungsaufwand.

Gruppe 2: Unterricht, Erziehung, Sport und Wissenschaft

	Einnahmen	EUR	Ausgaben	EUR
--	-----------	-----	----------	-----

2130 **Antoniuschule**

Voranschlag		1.600	Voranschlag	132.100
Rechn.erg.		1.466	Rechn.erg.	130.638
		-134		-1.462

Das Gebäude wird von der VS-West als auch von der Musikschule derzeit genutzt.
Ausgaben beinhalten die Instandhaltungskosten, Reinigung und die Betriebskosten.

2131 **Sonderschule, Behindertenintegration**

Voranschlag		22.000	Voranschlag	0
Rechn.erg.		12.744	Rechn.erg.	58
		-9.256		58

Die Einnahmen setzen sich aus Beiträgen (Schülerhaltungsbeiträge) und Refundierungen von Gemeinden zusammen.

2150 **Sportgymnasium**

Voranschlag		0	Voranschlag	19.000
Rechn.erg.		0	Rechn.erg.	19.000
		0		0

Förderungsbeitrag Schulsportleistungsmodell Kärnten

Gruppe 2: Unterricht, Erziehung, Sport und Wissenschaft

	Einnahmen	EUR	Ausgaben	EUR
--	-----------	-----	----------	-----

2200 Berufsbildende Pflichtschulen

Voranschlag		0	Voranschlag	315.200
Rechn.erg.		0	Rechn.erg.	296.308
		0		-18.892

Schulerhaltungsbeitrag Berufsschulen

2320 Schülerbetreuung

Voranschlag		0	Voranschlag	19.000
Rechn.erg.		0	Rechn.erg.	12.582
		0		-6.418

Ausgaben größtenteils für Schülerbeförderung.

2400 Kindergarten West

Voranschlag	95.000	Voranschlag:	199.100
Rechn.erg.	99.213	Rechn.erg.	189.903
	4.213		-9.197

Laufender Instandhaltungs- und Betriebsaufwand.
2 Halbtagsgruppen

2401 Kindergarten OST

Voranschlag	306.100	Voranschlag	677.200
Rechn.erg.	314.299	Rechn.erg.	707.710
	8.199		30.510

Laufender Instandhaltungs- und Betriebsaufwand.
Bauliche Maßnahmen: Mit Beschluss des Stadtrates vom 15. Juni 2015: Leistungen zur Barrierefreiheit (unter anderem Lift, Eingangsbereich und Sanitäranlagen)
Anzumerken ist, dass seitens des Landes eine wesentliche Förderung gewährt wurde: € 44.385,94. Die Abwicklung erfolgt 2016.

2402 Kindergarten Rothenthurm

Voranschlag	98.000	Voranschlag	230.800
Rechn.erg.	104.744	Rechn.erg.	288.955
	6.744		58.155

Bauliche Maßnahmen: Mit Beschluss des Stadtrates vom 15. Juni 2015: Leistungen zur Barrierefreiheit (Eingangsbereich, Sanitärbereich)
Anzumerken ist, dass seitens des Landes eine wesentliche Förderung gewährt wurde: € 22.780,44. Die Abwicklung erfolgt 2016.
Mehrausgaben sind auch durch eine nicht geplante Pensionierung entstanden.
2 Halbtagesgruppen
Laufender Instandhaltungs- und Betriebsaufwand.

Gruppe 2: Unterricht, Erziehung, Sport und Wissenschaft

	Einnahmen	EUR	Ausgaben	EUR
2490	<u>Beitrag zum kath. Kindergarten u. private Kindergärten</u>			
	Voranschlag		0 Voranschlag	77.500
	Rechn.erg.		0 Rechn.erg.	77.500
		0		0
	Beitrag zur Abgangsdeckung der katholischen Kindergärten.			
2500	<u>Schülerhort West</u>			
	Voranschlag	110.100	Voranschlag	165.700
	Rechn.erg.	104.589	Rechn.erg.	155.545
		-5.511		-10.155
	Laufender Instandhaltungs- und Betriebsaufwand 2 Gruppen			
2501	<u>Schülerhort OST</u>			
	Voranschlag	136.000	Voranschlag	241.100
	Rechn.erg.	138.423	Rechn.erg.	199.078
		2.423		-42.022
	Die geringeren Ausgaben ergeben sich teilweise bei den Personalkosten. Laufender Instandhaltungs- und Betriebsaufwand 3 Gruppen			
2510	<u>Schüler- und Lehrlingsheime</u>			
	Voranschlag		0 Voranschlag	1.200
	Rechn.erg.		0 Rechn.erg.	0
		0		-1.200
	Eine Subvention an den Verein Kolpingfamilie wurde budgetiert.			
2590	<u>Jugendzentrum</u>			
	Voranschlag	7.000	Voranschlag	149.000
	Rechn.erg.	7.753	Rechn.erg.	144.629
		753		-4.371
	Die Ausgaben beinhalten neben dem Betriebs- und Erhaltungsaufwand für das Jugendzentrum, weiters Subventionen an Jugendorganisationen.			

Gruppe 2: Unterricht, Erziehung, Sport und Wissenschaft

	Einnahmen	EUR	Ausgaben	EUR
--	-----------	-----	----------	-----

2620 Sportstadion

Voranschlag		135.400	Voranschlag	57.600
Rechn.erg.		136.317	Rechn.erg.	66.908
		917		9.308

Der laufende Betriebs- und Erhaltungsaufwand wird gemäß Pachtvertrag von der Stadtgemeinde Spittal an der Drau Betriebs GmbH abgewickelt. Die Ausgaben beinhalten die Personalaufwendungen und Betriebskosten. Diese werden der GmbH weiterverrechnet und einnahmenseitig verbucht. Die Einnahmen beinhalten auch den Pachtzins von der Betriebs GmbH.
Einnahmenseitig wurde eine Förderung vom Land Kärnten in Höhe von € 20.000,- für die Sanierung der Beleuchtung - Flutlichtanlage - budgetiert. Die Förderung wurde bereits 2014 zur Anweisung gebracht.
Mit Beschluss der zuständigen Gremien wurde eine wasserführende Heizung eingebaut.

2621 Sportplatz Rothenthurn

Voranschlag		35.900	Voranschlag	31.100
Rechn.erg.		35.395	Rechn.erg.	31.280
		-505		180

Die Einnahmen beinhalten Rückersätze von Ausgaben (Lohnkostenrefundierung GmbH), sowie die Pachteinnahmen.

2622 Sportplatz Amlach

Voranschlag		0	Voranschlag	10.200
Rechn.erg.		0	Rechn.erg.	10.788
		0		588

Laufender Betriebs- und Erhaltungsaufwand.

2630 Sporthalle

Voranschlag		84.600	Voranschlag	50.100
Rechn.erg.		22.039	Rechn.erg.	28.481
		-62.561		-21.619

Die Sanierung der Sporthalle wird im außerordentlichen Haushalt behandelt. Die Eröffnung der neu sanierten Halle fand 2015 statt. Die Ausgaben und Einnahmen beinhalten jenen Teil, der ab der Eröffnung notwendig war. Die Budgetierung der Haushaltsstelle erfolgte sowohl bei den Ausgaben als auch bei den Einnahmen zu hoch, woraus sich die Mindereinnahmen als auch die Minderausgaben ergeben.

2640 Eissportarena

Voranschlag		47.000	Voranschlag	30.400
Rechn.erg.		38.497	Rechn.erg.	19.962
		-8.503		-10.438

Gruppe 2: Unterricht, Erziehung, Sport und Wissenschaft

	Einnahmen	EUR	Ausgaben	EUR
--	-----------	-----	----------	-----

2690 **Sonstige Sportförderung**

Voranschlag		0	Voranschlag	91.600
Rechn.erg.		1.470	Rechn.erg.	78.194
		<u>1.470</u>		<u>-13.406</u>

Die Ausgaben beinhalten überwiegend Subventionen und freiwillige Leistungen.
Die geringeren Ausgaben sind unter anderem durch verringerte Aufwendungen bei der Betreuung von Sonderanlagen (Langlaufloipe) sowie die dafür nicht erforderlichen Grundpacht zu sehen.

2700 **Beiträge an die Volkshochschule und sonstige Einrichtungen**

Voranschlag		0	Voranschlag	1.400
Rechn.erg.		0	Rechn.erg.	1.400
		<u>0</u>		<u>0</u>

2730 **Stadtbücherei**

Voranschlag		149.500	Voranschlag	178.400
Rechn.erg.		155.339	Rechn.erg.	153.662
		<u>5.839</u>		<u>-24.738</u>

Die Neugestaltung der Bücherei wurde größtenteils Ende 2014 abgewickelt. 2015 erfolgte bei den Einnahmen die finanzielle Restabwicklung (Bedarfszuweisung € 100.000,-).

2800 **Fachhochschule**

Voranschlag		171.300	Voranschlag	481.300
Rechn.erg.		922	Rechn.erg.	443.231
		<u>-170.378</u>		<u>-38.069</u>

Einnahmenseitig wurden die Zinsen für eine vorhandene Rücklage verbucht. Die geplante Rücklagenentnahme war nicht erforderlich.

2890 **Wissenschaftspflege**

Voranschlag		0	Voranschlag	200
Rechn.erg.		0	Rechn.erg.	168
		<u>0</u>		<u>-32</u>

Gruppe 3: Kunst, Kultur und Kultus

	Einnahmen	EUR	Ausgaben	EUR
Gesamtdarstellung Gruppe 3	Voranschlag	138.600	Voranschlag	822.700
	Rechn.erg.	161.160	Rechn.erg.	784.496
		22.560		-38.204

3000 Kulturamt

	Voranschlag	28.300	Voranschlag	231.700
	Rechn.erg.	32.637	Rechn.erg.	196.019
		4.337		-35.681

Die Einnahmen setzen sich unter anderem aus Erlösen aus Veranstaltungen sowie dem Verkauf von Handelswaren zusammen. Finanziell unterstützt wurde im Rahmen der Porcia Klassik eine Neuproduktion des Clowntheaters.

3001 Galerie im Schloß

	Voranschlag	1.000	Voranschlag	27.300
	Rechn.erg.	3.320	Rechn.erg.	25.118
		2.320		-2.182

3002 Theaterfahrten

	Voranschlag	57.000	Voranschlag	57.000
	Rechn.erg.	60.277	Rechn.erg.	48.059
		3.277		-8.941

Überschneidungen von Rechnungsjahr (Kalenderjahr) und Veranstaltungsjahr (Theatersaison) bewirken, dass die Einnahmen und Ausgaben im Rechnungsjahr nicht gleich hoch sind.

3200 Musikschule

	Voranschlag	12.500	Voranschlag	126.600
	Rechn.erg.	18.593	Rechn.erg.	121.895
		6.093		-4.705

Laufender Betriebs- und Erhaltungsaufwand.

3220 Maßnahmen der Musikpflege

	Voranschlag	0	Voranschlag	22.000
	Rechn.erg.	0	Rechn.erg.	23.531
		0		1.531

Förderung der Musikkapellen und Gesangsvereine (Beiträge zu Konzerten)

Gruppe 3: Kunst, Kultur und Kultus

	Einnahmen	EUR	Ausgaben	EUR
--	-----------	-----	----------	-----

3221 Internationaler Chorwettbewerb

	Voranschlag	21.500	Voranschlag	75.000
	Rechn.erg.	28.709	Rechn.erg.	82.252
		7.209		7.252

Die Einnahmen beinhalten vorwiegend Eintrittsgelder (€ 21.527,27). An Förderungen konnten verbucht werden:
 Subvention des Landes: € 4.000,--
 Subvention Bund: € 2.000,--
 Sonstige Einnahmen: € 1.181,81

3510 Maßnahmen der Kunstpflege

	Voranschlag	0	Voranschlag	2.000
	Rechn.erg.	0	Rechn.erg.	0
		0		-2.000

Es wurden 2015 keine Bilder angekauft.

3600 Museum für Volkskultur

	Voranschlag	0	Voranschlag	28.600
	Rechn.erg.	0	Rechn.erg.	28.332
		0		-268

3601 Betreuung musealer Einrichtungen

	Voranschlag	14.000	Voranschlag	86.700
	Rechn.erg.	0	Rechn.erg.	87.968
		-14.000		1.268

Vom Land Kärnten gab es 2015 keine Refundierung der Personalkosten.

3610 Stadtarchiv

	Voranschlag	300	Voranschlag	28.200
	Rechn.erg.	1.946	Rechn.erg.	28.403
		1.646		203

Gruppe 3: Kunst, Kultur und Kultus

	Einnahmen	EUR	Ausgaben	EUR
--	-----------	-----	----------	-----

3620 **Denkmalpflege**

	Voranschlag	0	Voranschlag	9.400
	Rechn.erg.	0	Rechn.erg.	8.218
		0		-1.182

Diese Verwaltungsstelle enthält neben den Kosten der Erhaltung und Schmückung der Ehrengräber und Russenfriedhöfe auch die Subvention zur Förderung des Vereines "Historisches Molzbichl" mit € 5.000,-.

3630 **Altstadterhaltung**

	Voranschlag	4.000	Voranschlag	10.400
	Rechn.erg.	4.678	Rechn.erg.	6.041
		678		-4.359

Die Einnahmen setzen sich aus Einnahmen der Plakatierung sowie Zinsen aus Rücklagen zusammen.

3810 **Maßnahmen der Kulturpflege**

	Voranschlag	0	Voranschlag	104.000
	Rechn.erg.	0	Rechn.erg.	103.860
		0		-140

Beitrag zu den Komödienspielen	€ 100.000,-
Förderung der Brauchtumsvereine	€ 3.860,-

3900 **Kirchliche Angelegenheiten**

	Voranschlag	0	Voranschlag	13.800
	Rechn.erg.	11.000	Rechn.erg.	24.800
		11.000		11.000

Patronatsbeitrag Ev. Pfarrgemeinde	€ 2.200
Beitrag an Pfarre Amlach	€ 700
Patronatsbeitrag Kath. Pfarre	€ 10.900
Weiterleitung Bedarfszuweisungsmittel für Investitionen: Evangelische Pfarrgemeinde (Barrierefreiheit) € 10.000,-, sowie an die Katholische Kirche Spittal (Restaurierung Säulenportal) € 1.000,-.	

Gruppe 4: Soziale Wohlfahrt und Wohnbauförderung

	Einnahmen	EUR	Ausgaben	EUR
Gesamtdarstellung Gruppe 4	Voranschlag	241.100	Voranschlag	4.675.800
	Rechn.erg.	270.537	Rechn.erg.	4.695.308
		29.437		19.508

4110 Maßnahmen der Sozialhilfe

	Voranschlag		0 Voranschlag	4.384.400
	Rechn.erg.		0 Rechn.erg.	4.409.781
		0		25.381

Jahres- vergleich	2009	2010	2011	2012	2013	2014	2015
<i>Ausgabe</i>	3.442.309 €	3.522.636 €	3.353.452 €	3.348.683 €	3.737.464 €	3.933.433 €	4.409.781 €
<i>Refundierung</i>	102.761 €	158.590 €	76.337 €	0 €	126.809 €	0 €	0 €
Nettoaufwand	3.339.548 €	3.364.047 €	3.277.115 €	3.348.683 €	3.610.655 €	3.933.433 €	4.409.781 €

Anmerkung: Die Refundierung aus der Jahresrechnung des Landes wurde bei der Tabelle oben dem entsprechenden Haushaltsjahr zugeordnet.

Seit 2012 gibt es eine Änderung hinsichtlich der Auszahlungsmodalität des ehemaligen Landespflegegeldes. Dieses wird bereits im Finanzministerium bei der Anweisung der Ertragsanteile einbehalten. Bei den monatlichen Ertragsanteileabrechnungen wird bei der Mitteilung der Beträge schriftlich informiert, wie hoch der einbehaltene Betrag - Landespflegegeld - ist. Die Ertragsanteile werden demnach saldiert überwiesen. Im Jahr 2015 ergibt sich ein Jahresbetrag vom € 344.506,80. Für das Jahr 2014 wurde 2015 eine Nachzahlung in Höhe von € 142.402,87 geleistet.

4230 Essen auf Rädern

	Voranschlag		168.000 Voranschlag	220.700
	Rechn.erg.		180.383 Rechn.erg.	226.484
		12.383		5.784

	Anzahl der Portionen
2015	21.564
2014	20.239
2013	21.979
2012	24.131
2011	26.250
2010	27.623
2009	25.925

Die Anzahl der Portionen ist 2015 erstmalig wieder ansteigend.

Gruppe 4: Soziale Wohlfahrt und Wohnbauförderung

	Einnahmen	EUR	Ausgaben	EUR
--	-----------	-----	----------	-----

4290

Freiwillige Sozialmaßnahmen

	Voranschlag	5.000	Voranschlag	70.700
	Rechn.erg.	9.608	Rechn.erg.	59.043
		4.608		-11.657

Die Ausgaben beinhalten folgende Projekte:

Muttertagsfahrt	€ 2.524,44
Tag für besondere Menschen	€ 3.195,28
Familienpolitische Maßnahmen	€ 2.543,94
Betagtenholungsaktion	€ 951,45
Mietausgaben (SOMA/Fridtjof-Nansen Straße)	€ 17.097,22
Zuwendungen an Bedürftige	€ 22.793,08
Subventionen an Vereine	€ 9.000,00
Sonstige Ausgaben	€ 937,86

4890

Maßnahmen der Wohnbauförderung

	Voranschlag	68.100	Voranschlag	0
	Rechn.erg.	80.546	Rechn.erg.	0
		12.446		0

Die an die Wohnbaugesellschaften Neue Heimat und ESG gewährten Darlehen (insgesamt € 0,7 Mio) haben eine längere Laufzeit (bis Ende 2022 bzw. 2045). Die Rückflüsse sind abhängig von den Mietzinsreserven.

Gruppe 5: Gesundheit

	Einnahmen	EUR	Ausgaben	EUR
Gesamtdarstellung	Voranschlag	0	Voranschlag	2.503.500
Gruppe 5	Rechn.erg.	863	Rechn.erg.	2.337.724
		863		-165.776
<u>5100</u>	<u>Medizinische Bereichsversorgung</u>			
	Voranschlag	0	Voranschlag	48.000
	Rechn.erg.	494	Rechn.erg.	47.822
		494		-178
	Beitrag Sprengelarzt sowie Ausgaben für die Gesundheitstage.			
<u>5200</u>	<u>Natur- und Landschaftsschutz</u>			
	Voranschlag	0	Voranschlag	800
	Rechn.erg.	0	Rechn.erg.	0
		0		-800
<u>5220</u>	<u>Luftgütemessstation 10. Oktober-Str.</u>			
	Voranschlag	0	Voranschlag	1.200
	Rechn.erg.	0	Rechn.erg.	943
		0		-257
	Die Ausgaben beinhalten die Stromkosten für die Messstation.			
<u>5230</u>	<u>Maßnahmen der Lärmbekämpfung</u>			
	Voranschlag	0	Voranschlag	2.500
	Rechn.erg.	0	Rechn.erg.	4.400
		0		1.900
<u>5280</u>	<u>Tierkörperbeseitigung</u>			
	Voranschlag	0	Voranschlag	24.100
	Rechn.erg.	369	Rechn.erg.	16.403
		369		-7.697

Gruppe 5: Gesundheit

	Einnahmen	EUR	Ausgaben	EUR
5290	<u>Sonstige Maßnahmen des Umweltschutzes</u>			
	Voranschlag		0 Voranschlag	10.400
	Rechn.erg.		0 Rechn.erg.	1.095
			0	-9.305

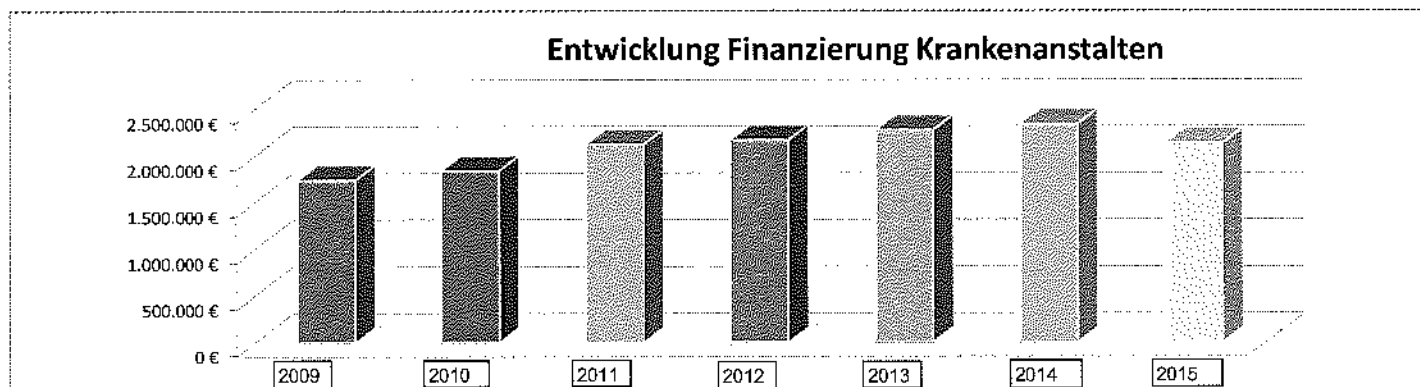
Schwerpunkt der Ausgaben: Förderung Alternativenergie

5300	<u>Rettungsdienste</u>			
	Voranschlag		0 Voranschlag	136.500
	Rechn.erg.		0 Rechn.erg.	136.172
			0	-328
	Förderungen:			
	Rettungsbeitrag	€ 131.635		
	Österreichischer Bergrettungsdienst	€ 4.537		

5600	<u>Krankenanstalten Betriebsabgang</u>			
	Voranschlag		0 Voranschlag	2.280.000
	Rechn.erg.		0 Rechn.erg.	2.130.889
			0	-149.111

2015 gab es eine Reduzierung des Beitrages. Bereits im Budget 2016 ist jedoch wieder eine Steigerung der Abgangsdeckung vorhanden.

Jahresvergleich	2009	2010	2011	2012	2013	2014	2015
Ausgabe	1.738.986 €	1.839.885 €	2.117.538 €	2.164.582 €	2.270.069 €	2.335.784 €	2.130.889 €



Gruppe 6: Straßen- und Wasserbau, Verkehr

	Einnahmen	EUR	Ausgaben	EUR
Gesamtdarstellung Gruppe 6	Voranschlag	695.800	Voranschlag	1.397.800
	Rechn.erg.	704.070	Rechn.erg.	1.178.639
		8.270		-219.161

6120 Gemeindestraßen

	Voranschlag	690.300	Voranschlag:	740.700
	Rechn.erg.	690.882	Rechn.erg.	715.867
		582		-24.833

Die Ausgaben beinhalten unter anderem die Kosten für Grundankäufe für Straßen, die Sanierung von Gemeindestraßen und Radwege, Vermessungskosten, die Rate für das Forderungseinlösemodell, die Kosten für Parkscheinautomaten, Überwachung ruhender Verkehr. Die Rate für das durchgeführte Sanierungsprojekt im Bereich Straßenbau beträgt € 88.325,00 (Forderungseinlösemodell; Laufzeit bis 2016).

	Rechnung 2015	Voranschlag 2015	Rechnung 2014
Parkplatzgebühren	316.052	325.000	326.734
Geldstrafen	291.507	310.000	307.996
Die Überwachungskosten des ruhenden Verkehrs betragen	104.210	120.000	104.191

Bei den Strafgeldern ist weiterhin ein kontinuierlicher Rückgang zu verzeichnen. Auch bei den Parkgebühren ist gegenüber 2014 wieder ein Rückgang feststellbar.

6300 Bundesflüsse

	Voranschlag	0	Voranschlag	8.000
	Rechn.erg.	0	Rechn.erg.	10.600
		0		2.600

6320 Wasserwehre

	Voranschlag	0	Voranschlag	50.500
	Rechn.erg.	3.264	Rechn.erg.	37.161
		3.264		-13.339

Ausgaben für Wasserwerksgenossenschaft; Leistungen des Wirtschaftshofes für Wasserwehre; diese wurden an die Wasserwerksgenossenschaft weiterverrechnet. Ausgaben im Zusammenhang mit dem Hochwasserschutz St. Peter.

Gruppe 6: Straßen- und Wasserbau, Verkehr

	Einnahmen	EUR	Ausgaben	EUR
--	-----------	-----	----------	-----

6330 Wildbachverbauung

	Voranschlag	0	Voranschlag	53.500
	Rechn.erg.	0	Rechn.erg.	4.284
		0		-49.216

Ausgaben für Wildbachverbauung Schwarzenbach.

6390 Entwässerungsgerinne

	Voranschlag	0	Voranschlag	114.000
	Rechn.erg.	0	Rechn.erg.	12.879
		0		-101.121

Ausgaben im Zusammenhang mit der Wassergenossenschaft Molzbühl, Selebach/Schwarzenbach sowie Ausgaben für Oberflächenentwässerung.

6400 Straßenverkehr

	Voranschlag	5.500	Voranschlag	221.700
	Rechn.erg.	9.924	Rechn.erg.	223.977
		4.424		2.277

Die Ausgaben beinhalten die Kosten betreffend City-Taxi.

Weitere Ausgaben betreffen: Straßenmarkierung, Verkehrszeichen, Verkehrslichtsignalanlagen, Verkehrszählapparate, uvm.

6900 Verkehrsverbund

	Voranschlag	0	Voranschlag	209.400
	Rechnung	0	Rechn.erg.	173.871
		0		-35.529

Jahresvergleich	2009	2010	2011	2012	2013	2014	2015
Ausgaben	156.712,00 €	160.428,00 €	175.211,00 €	184.617,00 €	181.274,00 €	170.706,00 €	173.871,00 €

Gruppe 7: Wirtschaftsförderung

	Einnahmen	EUR	Ausgaben	EUR
Gesamtdarstellung	Voranschlag	431.100	Voranschlag	998.500
Gruppe 7	Rechn.erg.	247.813	Rechn.erg.	838.985
		-183.287		-159.515

7420 Förderung der Land- und Forstwirtschaft

	Voranschlag	1.000	Voranschlag	62.200
	Rechn.erg.	766	Rechn.erg.	53.186
		-234		-9.014

7700 Tourismusbüro

7710 und Maßnahmen zur Förderung des Tourismus

Für die Beurteilung des Ergebnisses des Rechnungsabschlusses sind folgende Voranschlagsansätze maßgebend:

	EINNAHMEN		AUSGABEN	
	Voranschlag	Ergebnis	Voranschlag	Ergebnis
Tourismusbüro	62.100	64.697	209.000	180.591
Tourismusförderung	0	11.609	64.800	94.381
Tourismusabgabe	160.000	116.875		
Ortstaxe	51.700	48.300		
Abgangsdeckung	0	33.491		
Summe	273.800	274.972	273.800	274.972

Auf Grund der Übergabe der Agenden an den Tourismusverband wurde die Rücklage zur Abgangsdeckung aufgelöst. Eine verbleibende Abgangsdeckung von € 33.491,- wurde zu Lasten der allgemeinen Deckungsmittel ausgewiesen. Gegenüber dem Budgetwert ist eine deutlich geringere Tourismusabgabe ausgewiesen. Eine definitive Endabrechnung der Tourismusabgabe ist durch das Land noch nicht vorliegend.

7890 Sonstige Wirtschaftsförderung

	Voranschlag	125.000	Voranschlag	215.200
	Rechn.erg.	107.829	Rechn.erg.	220.568
		-17.171		5.368

Abwicklung Kommunalkredit für 1 Betrieb (Einnahmen und Ausgaben € 121.383,01)
Der Großteil der Ausgaben beinhaltet Förderungen für: Nahversorger, Wirtschaftsförderungen, Lehrlingsförderungen sowie den Mobilitätscheck (€ 9.400,-).

7891 Stadtmarketing

	Voranschlag	243.000	Voranschlag	447.300
	Rechn.erg.	29.421	Rechn.erg.	290.259
		-213.579		-157.041

Die Ausgaben beinhalten die Abwicklung der Spittaler Weihnachtsaktivitäten (Weihnachtsdorf, Weihnachtsbeleuchtung). Die Mindereinnahmen sowie Minderausgaben sind auf Projekte zurückzuführen die zum Teil nicht realisiert wurden (ORE), andererseits wurde das gemeinnützige Beschäftigungsprojekt durch die Nockregion als Projektträger abgerechnet.

Gruppe 8: Dienstleistungen

	Einnahmen	EUR	Ausgaben	EUR
Gesamtdarstellung	Voranschlag	13.214.400	Voranschlag	15.941.100
Gruppe 8	Rechn.erg.	12.670.641	Rechn.erg.	15.362.870
		-543.759		-578.230

8140 Straßenreinigung

	Voranschlag	24.000	Voranschlag	957.200
	Rechn.erg.	19.568	Rechn.erg.	948.618
		-4.432		-8.582

Leistungen: Winterdienst, Splittaufnahme, Frühjahrsputz, Einsatz von 2 Kehrmaschinen
Die Einnahmen beinhalten die verrechneten Leistungen für Reinigungsarbeiten (Kehrmaschinen).

8150 Park- und Gartenanlagen

	Voranschlag	41.000	Voranschlag	510.200
	Rechn.erg.	34.916	Rechn.erg.	566.979
		-6.084		56.779

Die Ausgaben beinhalten unter anderem: Baumpflanzung, Führung Baumkataster, Kinderspielplätze (Neuerrichtung und Instandhaltung), Instandhaltung von Grünanlagen, dem Schlosspark sowie Alleebäume.
Die Einnahmen setzen sich aus Leistungen intern sowie für Dritte zusammen.

8151 Gärtnerei

	Voranschlag	25.000	Voranschlag	212.300
	Rechn.erg.	39.114	Rechn.erg.	221.794
		14.114		9.494

Die Ausgaben setzen sich überwiegend aus Personalaufwand sowie laufender Instandhaltung und der Anpassung der Technik betreffend Produktion (Pflanzen) zusammen.

Die Einnahmen beinhalten unter anderem Leistungen an Dritte. Die Produktion von Pflanzen für die Gemeinden Malta und Baldramsdorf wird durch die Gärtnerei durchgeführt und weiterverrechnet.

8160 Öffentliche Beleuchtung

	Voranschlag	50.000	Voranschlag	192.000
	Rechn.erg.	50.000	Rechn.erg.	200.863
		0		8.863

Die Ausgaben für den Strom für die Öffentliche Beleuchtung belaufen sich auf € 146.050,69.
Für den Neubau von Beleuchtungsanlagen wurden € 49.987,85 und für die Instandhaltung € 4.824,82 ausgegeben.
Die Finanzierung der Beleuchtungsneuanlagen erfolgte mit Bedarfszuweisungsmitteln.

Gruppe 8: Dienstleistungen

	Einnahmen	EUR	Ausgaben	EUR
--	-----------	-----	----------	-----

8170 Friedhof

	Voranschlag	217.100	Voranschlag	217.100
	Rechn.erg.	219.501	Rechn.erg.	219.501
		2.401		2.401

Der Rücklage konnte - mit Zinsen - ein Betrag von gesamt € 70.635,58 zugeführt werden.
(Aus Liquiditätsgründen erfolgt die IST-Zuführung im Haushaltsjahr 2016)

8200 Wirtschaftshof

	Voranschlag	2.002.900	Voranschlag	2.002.900
	Rechn.erg.	1.865.947	Rechn.erg.	1.865.947
		-136.953		-136.953

Zum Haushaltsausgleich musste eine Rücklagenentnahme in Höhe von € 122.445,66 vorgenommen werden. Grund sind geringere Einnahmen durch Abbau von Urlaub und Zeitausgleich sowie geringere Leistungserbringung.
 Investitionen: Ankauf eines neuen KFZ sowie der Beleuchtung in der KFZ-Werkstatt

8260 Fäkalienabfuhr

	Voranschlag	260.500	Voranschlag	260.500
	Rechn.erg.	251.890	Rechn.erg.	251.890
		-8.610		-8.610

Der Rücklage konnte - mit Zinsen - ein Betrag von gesamt € 11.093,53 zugeführt werden.
(Aus Liquiditätsgründen erfolgt die IST-Zuführung im Haushaltsjahr 2016)

Gruppe 8: Dienstleistungen

	Einnahmen	EUR	Ausgaben	EUR
<u>8280</u>	<u>Sonstige Märkte (Bauernmarkt)</u>			
	Voranschlag	16.100	Voranschlag	8.500
	Rechn.erg.	15.526	Rechn.erg.	8.166
		-574		-334

Erlöse aus den Marktstandsgebühren der Wochenmärkte im äußeren Schloßhof und der Jahresmärkte in der Lutherstraße.
An Ausgaben fielen Stromkosten an.

<u>8330</u>	<u>Hallen- und Freibad</u>			
	Voranschlag	572.500	Voranschlag	710.900
	Rechn.erg.	565.368	Rechn.erg.	734.197
		-7.132		23.297

Die Ausgaben beinhalten den Personalaufwand für das bei der Stadtgemeinde beschäftigte Personal. Dieses wird mittels Personalüberlassungsvertrag der Stadtgemeinde Spittal an der Drau Betriebs GmbH überlassen und entsprechend weiterverrechnet. Bei den Einnahmen sind die Refundierungen ersichtlich. Einen weiteren großen Teil der Ausgaben stellt die Rückzahlung für die Drautal Perle dar (€ 393.067,42). Profitiert wird derzeit vom sehr niedrigen Zinsniveau. Für mögliche Zinsschwankungen, bzw. für notwendige Instandhaltungsmaßnahmen wird ab dem Jahr 2013 jährlich ein Betrag von € 100.000,-- der Rücklage zugeführt. Für getätigte Investitionen bei der Drautal Perle wurde mit Beschluss des Gemeinderates ein Betrag von € 54.809,60 aufgewendet.

<u>8400</u>	<u>Grundbesitz</u>			
	Voranschlag	176.000	Voranschlag	802.000
	Rechn.erg.	149.338	Rechn.erg.	709.355
		-26.662		-92.645

2015 wurde eine vorzeitige Tilgung an den Kärntner Regionalfonds für aufgenommene Darlehen - Erwerb von Grundflächen im Gewerbegebiet Molzbichl - abgewickelt. Es handelt sich dabei um einen Grundverkauf aus dem Jahr 2014. Die Abwicklung mit dem Kärntner Regionalfonds konnte teilweise erst 2015 vorgenommen werden. Die geplante Errichtung eines Feuchtbiotops wurde auf 2016 verschoben.

Gruppe 8: Dienstleistungen

	Einnahmen	EUR	Ausgaben	EUR
--	-----------	-----	----------	-----

8461 **Schloss Porcia**

Voranschlag		158.300	Voranschlag	260.800
Rechn.erg.		160.578	Rechn.erg.	232.219
		2.278		-28.581

Laufender Betriebs- und Erhaltungsaufwand

8462 **Gemeinschaftshaus Rothenthurn**

Voranschlag		5.000	Voranschlag	51.900
Rechn.erg.		3.312	Rechn.erg.	51.075
		-1.688		-825

Laufender Betriebs- und Erhaltungsaufwand

8463 **Stadtsaal**

Voranschlag		26.500	Voranschlag	117.900
Rechn.erg.		33.986	Rechn.erg.	110.638
		7.486		-7.262

Die Ausgaben beinhalten die Miete sowie die laufenden Betriebskosten.

8464 **Stadiongebäude**

Voranschlag		0	Voranschlag	0
Rechn.erg.		530	Rechn.erg.	0
		530		0

8465 **Kulturhaus St. Peter**

Voranschlag		500	Voranschlag	19.000
Rechn.erg.		868	Rechn.erg.	14.692
		368		-4.308

Gruppe 8: Dienstleistungen

	Einnahmen	EUR	Ausgaben	EUR
<u>8467</u>	<u>Lagerhalle „Am Bahndamm“</u>			
	Voranschlag	31.000	Voranschlag	7.600
	Rechn.erg.	32.114	Rechn.erg.	6.653
		1.114		-947
<u>8468</u>	<u>Schlachthofgebäude</u>			
	Voranschlag	10.000	Voranschlag	5.800
	Rechn.erg.	11.377	Rechn.erg.	3.962
		1.377		-1.838
	Erhaltungsaufwand und Mieterlöse			
<u>8469</u>	<u>Geschäftsgebäude Bernhardtgasse</u>			
	Voranschlag	10.100	Voranschlag	16.600
	Rechn.erg.	10.319	Rechn.erg.	9.932
		219		-6.668

Gruppe 8: Dienstleistungen

	Einnahmen	EUR	Ausgaben	EUR
--	-----------	-----	----------	-----

Betriebe mit marktbestimmter Tätigkeit:

8500 Wasserversorgung

		1.471.400		1.471.400
Voranschlag		1.471.400	Voranschlag	1.471.400
Rechn.erg.		1.244.579	Rechn.erg.	1.244.579
		-226.821		-226.821

Der Rücklage konnte - mit Zinsen - ein Betrag von gesamt € 126.676,96 zugeführt werden.
(Aus Liquiditätsgründen erfolgt die IST-Zuführung im Haushaltsjahr 2016)

Die Ausgaben beinhalten die Rückzahlung des inneren Darlehens an den Betrieb Abwasserbeseitigung (Annuität: € 114.309,68)

Leistungsprogramm 2015

Aufschließung Industriezone Ost
 Josef-Hopfgartner-Straße
 Einzäunung Quellschutzgebiet
 Diverse Erweiterungen am Versorgungssystem (Versorgungs- und Hausanschlussleitungen)

8510 Abwasserbeseitigung

		3.032.900		3.032.900
Voranschlag		3.032.900	Voranschlag	3.032.900
Rechn.erg.		2.706.525	Rechn.erg.	2.706.525
		-326.375		-326.375

Der Rücklage konnte - mit Zinsen - ein Betrag von gesamt € 319.933,43 zugeführt werden.
(Aus Liquiditätsgründen erfolgt die IST-Zuführung im Haushaltsjahr 2016)

Die Einnahmen aus der Rückzahlung des inneren Darlehens (Betrieb Wasserversorgung) betragen € 114.309,68.

Das niedrige Zinsniveau wirkt sich positiv auf die Zinszahlungen aus.

Leistungsprogramm 2015

Aufschließung Industriezone Ost
 Josef-Hopfgartner-Straße
 Diverse Erweiterungen am Entsorgungssystem (Entsorgungs- und Hausanschlussleitungen)

Gruppe 8: Dienstleistungen

	Einnahmen	EUR	Ausgaben	EUR
<u>8520</u> <u>Müllbeseitigung</u>				
	Voranschlag	1.610.500	Voranschlag	1.610.500
	Rechn.erg.	1.713.605	Rechn.erg.	1.713.605
		103.105		103.105

Der Rücklage konnte - mit Zinsen - ein Betrag von gesamt € 187.895,12 zugeführt werden.
(Aus Liquiditätsgründen erfolgt die IST-Zuführung im Haushaltsjahr 2016)

<u>8530</u> <u>Wohn- und Geschäftsgebäude</u>				
	Voranschlag	3.473.100	Voranschlag	3.473.100
	Rechn.erg.	3.541.680	Rechn.erg.	3.541.680
		68.580		68.580

Der Rücklage wurde ein Betrag von gesamt € 33.985,34 entnommen (Haushaltsausgleich).

Schwerpunkte 2015

Anschlüsse an das Fernwärmenetz
 Wohnungssanierungen nach Mieterwechsel
 Thermische Sanierungen (Fridtjof Nansen Straße 2 und Brückenstraße 5)
 Durchbruch Brückenstraße 5 mit Anbindung Petzelhofparkplatz
 Barrierefreiheit Dorfgemeinschaftshaus Unteramlach
 Durchführung der gesetzlich vorgeschriebenen Wartung von Heizungs-, Aufzugs- und CO-Wamanlagen
 etc.

Gruppe 9: Finanzwirtschaft

	Einnahmen	EUR	Ausgaben	EUR
Gesamtdarstellung	Voranschlag	22.081.400	Voranschlag	3.394.900
Gruppe 9	Rechn.erg.	21.973.833	Rechn.erg.	3.954.191
		-107.567		559.291

9000 **Finanzverwaltung**

	Voranschlag	150.600	Voranschlag	512.700
	Rechn.erg.	133.674	Rechn.erg.	496.124
		-16.926		-16.576

Die Einnahmen setzen sich primär aus Kostenersätzen für Verwaltungsleistungen aufgrund der internen Leistungsverrechnung zusammen.

9100 **Geldverkehr**

	Voranschlag	3.000	Voranschlag	17.000
	Rechn.erg.	244	Rechn.erg.	22.528
		-2.756		5.528

9120 **Betriebsmittelrücklagen und Abgangsdeckung**

	Voranschlag	681.200	Voranschlag	20.700
	Rechn.erg.	9.524	Rechn.erg.	637.908
		-671.676		617.208

Im Rahmen des 1. Nachtragsvoranschlages war eine Rücklagenentnahme in Höhe von € 661.200,- vorgesehen. Diese Entnahme musste nicht durchgeführt werden. Mit Beschluss des Gemeinderates vom 8. März 2016 war eine Zuführung zur Rücklage in Höhe von € 594.669,47 möglich.

9140 **Beteiligungen**

	Voranschlag	1.800	Voranschlag	1.134.500
	Rechn.erg.	9.558	Rechn.erg.	1.080.520
		7.758		-53.980

Dividenden aus Geschäftsanteilen Kelag, Raiffeisenbezirksbank, Volksbank, ESG € 1.070.190,40,- wurden an die Stadtgemeinde Spittal an der Drau Betriebs GmbH weitergeleitet. Die ausgewiesene Einsparung ist keine Einsparung im eigentlichen Sinn, da die Investitionsausgabe mit Beschluss des Gemeinderates vom 29. September 2015 im Teilabschnitt 8330 getätigt worden ist. € 3.329,04 wurden an die IMMO Stadtgemeinde Spittal an der Drau KG weitergeleitet. Es handelt sich dabei um die Feuerbeschau bzw. Evaluierungskonzept sowie den Sicherheitsbericht für die Gebäude.

Gruppe 9: Finanzwirtschaft

	Einnahmen	EUR	Ausgaben	EUR
9200	<u>Ausschließliche Gemeindeabgaben</u>			
	Voranschlag	7.788.800	Voranschlag	0
	Rechn.erg.	7.958.515	Rechn.erg.	0
		169.715		0
	In einer eigenen Aufstellung (im Vorderteil) ist die Steuerentwicklung dargestellt.			
9210	<u>Zwischen Land u. Gemeinde geteilte Abgaben (Tourismusabgabe)</u>			
	Voranschlag	160.000	Voranschlag	0
	Rechn.erg.	116.875	Rechn.erg.	0
		-43.125		0
	Es gibt noch keine Endabrechnung der Tourismusabgabe für die Jahre 2013, 2014 und 2015.			
9250	<u>Ertragsanteile an den gemeinschaftlichen Bundesabgaben</u>			
	Voranschlag	13.006.000	Voranschlag	0
	Rechn.erg.	13.456.430	Rechn.erg.	0
		450.430		0
	Die Ertragsanteile wurden auf Grundlage von Erfahrungswerten vorsichtig budgetiert.			
9300	<u>Landesumlage</u>			
	Voranschlag	0	Voranschlag	1.690.000
	Rechn.erg.	0	Rechn.erg.	1.717.111
		0		27.111
	Die Landesumlage ist abhängig von der Höhe der Ertragsanteile.			
9410	<u>Sonst. Finanzzuweisungen nach dem FAG</u>			
	Voranschlag	0	Voranschlag	0
	Rechn.erg.	4.235	Rechn.erg.	0
		4.235		0
9450	<u>Zuschüsse Bund</u>			
	Voranschlag	290.000	Voranschlag	0
	Rechn.erg.	284.778	Rechn.erg.	0
		-5.222		0
9700	<u>Verstärkungsmittel</u>			
	Voranschlag	0	Voranschlag	20.000
	Rechn.erg.	0	Rechn.erg.	0
		0		0

Erläuterungen zum außerordentlichen Haushalt des Rechnungsjahres 2015

Die Vorhaben im außerordentlichen Haushalt sind im vorliegenden Rechnungsabschluss in einer detaillierten Übersicht ab der Seite R 354 zu finden.

Zusammenfassung

Der Rechnungsabschluss der Stadtgemeinde Spittal konnte ausgeglichen erstellt werden. Eine geplante Rücklagenentnahme im Rahmen des 1. Nachtragsvoranschlags war nicht erforderlich. Mit Beschluss des Gemeinderates vom 8. März 2016 war eine Zuführung zur Rücklagen in Höhe von € 594.669,47 möglich.

2015 ist ein positives Maastricht-Ergebnis ausgewiesen mit € 2.620.949,09.

Details aus dem Rechnungsabschluss in Bezug auf Personalkosten, Schuldenstand, Rücklagenstand, Vergütungen, Haftungen usw. sind den umfangreichen Beilagen und Erläuterungen zu entnehmen.

Der Finanzverwalter:

Mag. Michael Gaggl eh.

Der Bürgermeister:

Gerhard Pirih eh.

2.

Gesamtübersicht

ordentliche und außerordentliche Gebarung

Stadtgemeinde Spittal an der Drau

RECHNUNGSABSCHLUSS

für das Haushaltsjahr 2015

Gegenüberstellung der Ergebnisse des Rechnungsabschlusses

1. Ordentlicher Haushalt

Bezeichnung	Anfängl. Rest	Soll	Gesamtsoll	Ist	Schl. Rest	Voranschlag u. Nachtrag	Mehr Weniger
Summe der Einnahmen	1.710.424,01	38.420.814,98	40.131.238,99	39.117.807,80	1.013.431,19	39.638.500	1.217.685,02-
Summe der Ausgaben	1.710.424,01	38.420.814,98	40.131.238,99	38.803.670,50	1.327.568,49	39.638.500	1.217.685,02-
Überschuss - Abgang		0,00		314.137,30			

2. Außerordentlicher Haushalt

Bezeichnung	Anfängl. Rest	Soll	Gesamtsoll	Ist	Schl. Rest	Voranschlag u. Nachtrag	Mehr Weniger
Summe der Einnahmen	1.958.089,65	6.858.272,08	8.816.361,73	8.816.361,73	0,00	9.904.900	3.046.627,92-
Summe der Ausgaben	1.958.089,65	6.858.272,08	8.816.361,73	8.816.361,73	0,00	9.904.900	3.046.627,92-
Überschuss - Abgang		0,00		0,00			

RECHNUNGSABSCHLUSS 2015 Stadtgemeinde Spittal an der Drau
2 Ordentlicher Haushalt Einnahmen

Seite: R 4

Voranschlagsstelle	Anfängl. Rest	Soll	Gesamtsoll	Ist	Schl. Rest	Voranschlag u. Nachtrag	Mehr Weniger	
Gruppe 0	Vertretungskörper und allgemeine Verwaltung	11.957,46	944.739,60	956.697,06	940.694,87	16.002,19	1.233.700,00	288.960,40-
Gruppe 1	Öffentliche Ordnung und Sicherheit	333,65	142.293,52	142.627,17	140.358,97	2.268,20	132.000,00	10.293,52
Gruppe 2	Unterricht, Erziehung, Sport und Wissenschaft	2.024,00	1.304.863,34	1.306.887,34	1.305.345,24	1.542,10	1.470.400,00	165.536,66-
Gruppe 3	Kunst, Kultur und Kultus	398,57	161.160,37	161.558,94	161.214,87	344,07	138.600,00	22.560,37
Gruppe 4	Soziale Wohlfahrt und Wohnbauförderung	7.023,79	270.536,69	277.560,48	264.805,83	12.754,65	241.100,00	29.436,69
Gruppe 5	Gesundheit		863,35	863,35	863,35			863,35
Gruppe 6	Straßen-, Wasserbau und Verkehr	14.641,05	704.070,25	718.711,30	715.623,27	3.088,03	695.800,00	8.270,25
Gruppe 7	Wirtschaftsförderung	39.688,11	247.813,40	287.501,51	267.291,51	20.210,00	431.100,00	183.286,60-
Gruppe 8	Dienstleistungen	749.341,28	12.670.641,32	13.419.982,60	12.583.254,67	836.727,93	13.214.400,00	543.758,68-
Gruppe 9	Finanzwirtschaft	140.987,67	21.973.833,14	22.114.820,81	21.994.326,79	120.494,02	22.081.400,00	107.566,86-
	Summe lfd. Jahr	966.395,58	38.420.814,98	39.387.210,56	38.373.779,37	1.013.431,19	39.638.500,00	1.217.685,02-
990004+961000	Istüberschuss	744.028,43		744.028,43	744.028,43			
	Gesamtsumme der Einnahmen	1.710.424,01	38.420.814,98	40.131.238,99	39.117.807,80	1.013.431,19	39.638.500,00	1.217.685,02-
	Ergebnisse des Haushaltsjahres							
990005+965000	Istüberschuss		314.137,30	314.137,30		314.137,30		
	Summe Ordentlicher Haushalt Einnahmen	1.710.424,01	38.734.952,28	40.445.376,29	39.117.807,80	1.327.568,49	39.638.500,00	1.217.685,02-

RECHNUNGSABSCHLUSS 2015 Stadtgemeinde Spittal an der Drau
1 Ordentlicher Haushalt Ausgaben

Seite: R 5

Voranschlagsstelle	Anfängl. Rest	Soll	Gesamtsoll	Ist	Schl. Rest	Voranschlag u. Nachtrag	Mehr Weniger	
Gruppe 0	Vertretungskörper und allgemeine Verwaltung	1.232,99	3.903.026,81	3.904.259,80	3.902.267,30	1.992,50	4.419.600,00	516.573,19-
Gruppe 1	Öffentliche Ordnung und Sicherheit	21.720,80	427.091,70	448.812,50	437.146,22	11.666,28	435.500,00	8.408,30-
Gruppe 2	Unterricht, Erziehung, Sport und Wissenschaft		4.938.484,20	4.938.484,20	4.938.363,62	120,58	5.049.100,00	110.615,80-
Gruppe 3	Kunst, Kultur und Kultus		784.495,97	784.495,97	784.135,97	360,00	822.700,00	38.204,03-
Gruppe 4	Soziale Wohlfahrt und Wohnbauförderung		4.695.308,49	4.695.308,49	4.695.308,49		4.675.800,00	19.508,49
Gruppe 5	Gesundheit		2.337.723,69	2.337.723,69	2.337.723,69		2.503.500,00	165.776,31-
Gruppe 6	Straßen-, Wasserbau und Verkehr		1.178.638,60	1.178.638,60	1.178.638,60		1.397.800,00	219.161,40-
Gruppe 7	Wirtschaftsförderung		838.985,11	838.985,11	839.909,69	924,58-	998.500,00	159.514,89-
Gruppe 8	Dienstleistungen	1.687.470,22	15.362.869,56	17.050.339,78	16.333.691,54	716.648,24	15.941.100,00	578.230,44-
Gruppe 9	Finanzwirtschaft		3.954.190,85	3.954.190,85	3.356.485,38	597.705,47	3.394.900,00	559.290,85
	Summe lfd. Jahr	1.710.424,01	38.420.814,98	40.131.238,99	38.803.670,50	1.327.568,49	39.638.500,00	1.217.685,02-
	Gesamtsumme der Ausgaben	1.710.424,01	38.420.814,98	40.131.238,99	38.803.670,50	1.327.568,49	39.638.500,00	1.217.685,02-
	Ergebnisse des Haushaltsjahres							
990005-965000	Istüberschuss		314.137,30	314.137,30	314.137,30			
	Summe Ordentlicher Haushalt Ausgaben	1.710.424,01	38.734.952,28	40.445.376,29	39.117.807,80	1.327.568,49	39.638.500,00	1.217.685,02-

Voranschlagsstelle	Anfängl. Rest	Soll	Gesamtsoll	Ist	Schl. Rest	Voranschlag u. Nachtrag	Mehr Weniger
004 Grundankauf		3.344,16	3.344,16	3.344,16		50.000,00	48.655,84-
008 Kanalisationsanlage BA-10	23.238,27	1.617.153,15	1.640.391,42	1.640.391,42		2.469.600,00	852.446,85-
020 Wasserversorgung Sanierung Hauptleitung						3.700,00	3.700,00-
029 Straßensanierungsprogramm	8.901,07	244.874,34	253.775,41	253.775,41		213.400,00	31.474,34
032 Sanierung Wasserversorgung		963.800,00	963.800,00	963.800,00		1.352.200,00	388.400,00-
049 Wintersportanlagen						450.000,00	450.000,00-
108 Sporthalle	55.712,37	2.400.050,05	2.455.762,42	2.455.762,42		2.675.000,00	274.949,95-
111 Kanalisationsanlage BA-12 Schwarzenbach		661.000,00	661.000,00	661.000,00		669.000,00	8.000,00-
112 Sanierung Wasserversorgungsanlage Gmeineck		151.470,36	151.470,36	151.470,36		400.000,00	248.529,64-
113 UV-Anlage Fratres II						300.000,00	300.000,00-
114 WVA BA-12		252.000,00	252.000,00	252.000,00		272.000,00	20.000,00-
115 Abwasserbeseitigung BA 10 (Abschnitt 1-3)		27.364,35	27.364,35	27.364,35		150.000,00	122.635,65-
116 Wasserversorgung BA 10 (Abschnitt 1-3)						100.000,00	100.000,00-
117 Straßensanierung Finanzierungsplan 2015		537.215,67	537.215,67	537.215,67		700.000,00	162.784,33-
118 Straßenbau BA 10 (Abschnitt 1-3)						100.000,00	100.000,00-
Summe lfd. Jahr	87.851,71	6.858.272,08	6.946.123,79	6.946.123,79		9.904.900,00	3.046.627,92-
990000+964000 Sollabgang	1.870.237,94		1.870.237,94	1.870.237,94			
Abwicklung der Ergebnisse des Vorjahres							
Gesamtsumme der Einnahmen	1.958.089,65	6.858.272,08	8.816.361,73	8.816.361,73		9.904.900,00	3.046.627,92-
Summe Außerordentlicher Haushalt Einnahmen	1.958.089,65	6.858.272,08	8.816.361,73	8.816.361,73		9.904.900,00	3.046.627,92-

RECHNUNGSABSCHLUSS 2015 Stadtgemeinde Spittal an der Drau
5 Außerordentlicher Haushalt Ausgaben

Seite: R 7

Voranschlagsstelle	Anfängl. Rest	Soll	Gesamtsoll	Ist	Schl. Rest	Voranschlag u. Nachtrag	Mehr Weniger
004	Grundankauf	3.344,16	3.344,16	3.344,16		50.000,00	46.655,84-
008	Kanalisationsanlage BA-10	218.629,92	218.629,92	218.629,92		1.071.100,00	852.470,08-
020	Wasserversorgung Sanierung Hauptleitung					3.700,00	3.700,00-
029	Straßensanierungsprogramm	244.874,34	244.874,34	244.874,34		213.400,00	31.474,34
032	Sanierung Wasserversorgung	492.085,29	492.085,29	492.085,29		880.500,00	388.414,71-
049	Wintersportanlagen					450.000,00	450.000,00-
108	Sporthalle	2.400.050,05	2.400.050,05	2.400.050,05		2.675.000,00	274.949,95-
111	Kanalisationsanlage BA-12 Schwarzenbach	661.000,00	661.000,00	661.000,00		669.000,00	8.000,00-
112	Sanierung Wasserversorgungsanlage Gmeineck	151.470,36	151.470,36	151.470,36		400.000,00	248.529,64-
113	UV-Anlage Fratres II					300.000,00	300.000,00-
114	WVA BA-12	252.000,00	252.000,00	252.000,00		272.000,00	20.000,00-
115	Abwasserbeseitigung BA 10 (Abschnitt 1-3)	27.364,35	27.364,35	27.364,35		150.000,00	122.635,65-
116	Wasserversorgung BA 10 (Abschnitt 1-3)					100.000,00	100.000,00-
117	Straßensanierung Finanzierungsplan 2015	537.215,67	537.215,67	537.215,67		700.000,00	162.784,33-
118	Straßenbau BA 10 (Abschnitt 1-3)					100.000,00	100.000,00-
	Summe lfd. Jahr	4.988.034,14	4.988.034,14	4.988.034,14		8.034.700,00	3.046.665,86-
	Abwicklung der Ergebnisse des Vorjahres						
990000-962000	Istabgang	1.958.089,65	1.958.089,65	1.958.089,65			
990000-964000	Sollabgang		1.870.237,94	1.870.237,94		1.870.200,00	37,94
	Gesamtsumme der Ausgaben	1.958.089,65	6.858.272,08	8.816.361,73		9.904.900,00	3.046.627,92-
	Summe Außerordentlicher Haushalt Ausgaben	1.958.089,65	6.858.272,08	8.816.361,73		9.904.900,00	3.046.627,92-


(A) Abschluss des Sachbuches

Bezeichnung	(Ü/A Vorjahr)	Einnahmen	Ausgaben	Ü/A Lfd. Jahr
Ordentlicher Haushalt	(744.028,43)	39.117.807,80	38.803.670,50	314.137,30
Außerordentlicher Haushalt	(1.958.089,65-)	8.816.361,73	8.816.361,73	0,00
Verwahrgelder	(10.126.908,03)	47.303.450,33	37.822.416,92	9.481.033,41
Vorschüsse	(190.667,96-)	3.929.016,86	3.930.362,03	1.345,17-
Insgesamt	(8.722.178,85)	99.166.636,72	89.372.811,18	9.793.825,54

(B) Abschluss der Zahlungswege

Zahlwegbezeichnung	(Anfangsbestand)	Einnahmen	Ausgaben	Endbestand
01 Vergütungen/Verrechnung	(0,00)	4.980.597,87	4.980.597,87	0,00
02 Stadtkasse	(21.030,49)	7.906.523,13	7.874.194,76	32.328,37
03 VB-Oberkärnten rGenmbH	(138.712,29)	1.996.917,06	1.995.771,37	1.145,69
04 Ktn. Sparkasse AG	(931.588,61-)	10.783.440,68	10.981.367,13	197.926,45-
05 BKS AG	(907.432,81-)	4.871.302,72	4.873.744,73	2.442,01-
06 Ktn. Sparkasse (Friedhof)	(10.312,20)	236.213,53	231.713,78	4.499,75
07 PSK Bank AG	(30.547,82)	4.579.951,71	4.545.661,40	34.290,31
08 Austrian Anadi Bank AG	(118.813,51)	9.336.687,01	9.489.070,14	152.383,13-
09 Raiba reg. Gen.m.b.H.	(187.333,04)	1.587.372,88	1.421.001,65	166.371,23
10 Austrian Anadi Bank AG	(88.887,00)	12.205.875,23	12.068.431,70	137.443,53
11 RS - Sanierung Sporthalle	(152.077,29-)	2.607.011,40	2.998.478,09	391.466,69-
12 Bank Austria UniCredit AG	(189.836,75-)	3.886.437,47	3.350.783,11	535.654,36
13 BAWAG PSK AG	(16.512,32)	294.395,38	272.414,43	21.980,95
14 ANADI AG-IG Kleinsassweg	(208,14)	208,22	144,80	63,42
15 Volksbank-City Taler ATS	(0,00)	4.412,08	14,88	4.397,20
16 Volksbank-City-Taler alt	(0,00)	48.960,00	45,00	48.915,00
17 Volksbank-City Taler neu	(0,00)	56.260,00	295,50	55.964,50
40 Rücklagen	(10.176.943,50)	24.081.539,57	14.724.717,06	9.356.822,51
41 Verwahrgelder Dritter	(113.814,00)	150.124,00	11.957,00	138.167,00
97 Lohnüberleitung	(0,00)	9.552.406,78	9.552.406,78	0,00
SUMME	(8.722.178,85)	99.166.636,72	89.372.811,18	9.793.825,54

Bezeichnung	Anfangsreste	Soll	Gesamtsoll	Ist	Schl. Rest.	Voranschlag	Mehr/Weniger
OH Einnahmen bisher	1.710.424,01	38.420.814,98	40.131.238,99	39.117.807,80	1.013.431,19		
OH Einnahmen Tag	0,00	0,00	0,00	0,00	0,00		
OH Einnahmen Summe	1.710.424,01	38.420.814,98	40.131.238,99	39.117.807,80	1.013.431,19	39.638.500,00	1.217.685,02
OH Ausgaben bisher	1.710.424,01	37.826.145,51	39.536.569,52	38.803.670,50	732.899,02		
OH Ausgaben Tag	0,00	594.669,47	594.669,47	0,00	594.669,47		
OH Ausgaben Summe	1.710.424,01	38.420.814,98	40.131.238,99	38.803.670,50	1.327.568,49	39.638.500,00	1.217.685,02
OH Gesamt	0,00	0,00	0,00	314.137,30	314.137,30-		
AOH Einnahmen bish.	1.958.089,65	6.858.272,08	8.816.361,73	8.816.361,73	0,00		
AOH Einnahmen Tag	0,00	0,00	0,00	0,00	0,00		
AOH Einnahmen Summe	1.958.089,65	6.858.272,08	8.816.361,73	8.816.361,73	0,00	9.904.900,00	3.046.627,92
AOH Ausgaben bisher	1.958.089,65	6.858.272,08	8.816.361,73	8.816.361,73	0,00		
AOH Ausgaben Tag	0,00	0,00	0,00	0,00	0,00		
AOH Ausgaben Summe	1.958.089,65	6.858.272,08	8.816.361,73	8.816.361,73	0,00	9.904.900,00	3.046.627,92
AOH Gesamt	0,00	0,00	0,00	0,00	0,00		
Durchl. Einn. bish.	10.523.518,83	40.888.350,23	51.411.869,06	51.232.467,19	179.401,87		
Durchl. Einn. Tag	0,00	0,00	0,00	0,00	0,00		
Durchl. Einn. Summe	10.523.518,83	40.888.350,23	51.411.869,06	51.232.467,19	179.401,87		
Durchl. Ausg. bish.	10.523.518,83	40.888.350,23	51.411.869,06	41.752.778,95	9.659.090,11		
Durchl. Ausg. Tag	0,00	0,00	0,00	0,00	0,00		
Durchl. Ausg. Summe	10.523.518,83	40.888.350,23	51.411.869,06	41.752.778,95	9.659.090,11		
Durchl. Gesamt	0,00	0,00	0,00	9.479.688,24	9.479.688,24-		
Gesamt Einn. bisher	14.192.032,49	86.167.437,29	100.359.469,78	99.166.636,72	1.192.833,06		
Gesamt Einn. Tag	0,00	0,00	0,00	0,00	0,00		
Gesamt Einn. Summe	14.192.032,49	86.167.437,29	100.359.469,78	99.166.636,72	1.192.833,06		
Gesamt Ausg. bisher	14.192.032,49	85.572.767,82	99.764.800,31	89.372.811,18	10.391.989,13		
Gesamt Ausg. Tag	0,00	594.669,47	594.669,47	0,00	594.669,47		
Gesamt Ausg. Summe	14.192.032,49	86.167.437,29	100.359.469,78	89.372.811,18	10.986.658,60		
Gesamthaushalt	0,00	0,00	0,00	9.793.825,54	9.793.825,54-		




Der Buchhalter



Der Finanzverwalter




Der Kassier



Der Bürgermeister


Bezeichnung	Anfangsreste	Soll	Gesamtsoll	Ist	Schl. Rest.	Voranschlag	Mehr/Weniger
OH Einnahmen bisher	0,00	5.676.230,55	5.676.230,55	5.203.808,72	472.421,83		
OH Einnahmen Tag	0,00	1.184.872,55	1.184.872,55	1.216.922,40	32.049,85-		
OH Einnahmen Summe	0,00	6.861.103,10	6.861.103,10	6.420.731,12	440.371,98	39.494.100,00	32.632.996,90
OH Ausgaben bisher	0,00	4.826.190,19	4.826.190,19	4.831.493,68	5.303,49-		
OH Ausgaben Tag	0,00	992.705,23	992.705,23	992.705,23	0,00		
OH Ausgaben Summe	0,00	5.818.895,42	5.818.895,42	5.824.198,91	5.303,49-	39.494.100,00	33.675.204,58
OH Gesamt	0,00	1.042.207,68	1.042.207,68	596.532,21	445.675,47		
AOH Einnahmen bish.	0,00	2.274.660,58	2.274.660,58	2.274.660,58	0,00		
AOH Einnahmen Tag	0,00	0,00	0,00	0,00	0,00		
AOH Einnahmen Summe	0,00	2.274.660,58	2.274.660,58	2.274.660,58	0,00	19.283.600,00	17.008.939,42
AOH Ausgaben bisher	0,00	450.410,23	450.410,23	450.410,23	0,00		
AOH Ausgaben Tag	0,00	0,00	0,00	0,00	0,00		
AOH Ausgaben Summe	0,00	450.410,23	450.410,23	450.410,23	0,00	19.283.600,00	18.833.189,77
AOH Gesamt	0,00	1.824.250,35	1.824.250,35	1.824.250,35	0,00		
Durchl. Einn. bish.	0,00	6.381.858,59	6.381.858,59	6.192.723,69	189.134,90		
Durchl. Einn. Tag	0,00	13.715,83	13.715,83	11.864,82	1.851,01		
Durchl. Einn. Summe	0,00	6.395.574,42	6.395.574,42	6.204.588,51	190.985,91		
Durchl. Ausg. bish.	0,00	6.381.858,59	6.381.858,59	5.698.280,55	683.578,04		
Durchl. Ausg. Tag	0,00	13.715,83	13.715,83	14.038,45	322,62-		
Durchl. Ausg. Summe	0,00	6.395.574,42	6.395.574,42	5.712.319,00	683.255,42		
Durchl. Gesamt	0,00	0,00	0,00	492.269,51	492.269,51-		
Gesamt Einn. bisher	0,00	14.332.749,72	14.332.749,72	13.671.192,99	661.556,73		
Gesamt Einn. Tag	0,00	1.198.588,38	1.198.588,38	1.228.787,22	30.198,84-		
Gesamt Einn. Summe	0,00	15.531.338,10	15.531.338,10	14.899.980,21	631.357,89		
Gesamt Ausg. bisher	0,00	11.658.459,01	11.658.459,01	10.980.184,46	678.274,55		
Gesamt Ausg. Tag	0,00	1.006.421,06	1.006.421,06	1.006.743,68	322,62-		
Gesamt Ausg. Summe	0,00	12.664.880,07	12.664.880,07	11.986.928,14	677.951,93		
Gesamthaushalt	0,00	2.866.458,03	2.866.458,03	2.913.052,07	46.594,04-		




Der Buchhalter



Der Finanzverwalter



Der Kassier



Der Bürgermeister


Rechnungsabschluss 2015

Kassentagesbestandsausweis

Rechnungsjahr 2015 und 2016

per Dienstag, dem 08. März 2016

Bankverbindungen	ZW	IBAN	Auszug Nr.	Bestand in Euro
Summe des Bargeldes	2		-	13.637,57
Volksbank Oberkärnten reg.Gen.m.b.H.	3	AT77 4282 0419 0021 0000	44	22.873,06
Kärntner Sparkasse AG	4	AT12 2070 6020 0003 3668	45	2.706.550,38
Bank für Kärnten und Steiermark AG	5	AT41 1700 0001 6011 2220	44	397.035,77
Kärntner Sparkasse (Friedhof)	6	AT91 2070 6022 0000 1432	37	15.611,86
Österr. Postsparkasse Wien AG	7	AT68 6000 0000 0769 7526	36	787,15
Austrian Anadi Bank AG Spittal/Drau	8	AT63 5200 0000 0205 0021	45	324.682,17
Raiffeisenbank reg.Gen.m.b.H.	9	AT73 3926 7000 0004 1004	41	19.263,33
Austrian Anadi Bank AG Klagenfurt	10	AT33 5200 0000 0115 1274	23	252.095,36
Raiffeisenbank reg. GenmbH – Sanierung Sporthalle	11	AT30 3926 7000 0010 8514	11	-710.555,44
Bank Austria Unicredit AG	12	AT62 1200 0004 6350 8804	37	57.883,60
BAWAG P.S.K. AG	13	AT33 1400 0984 1000 0300	23	7.365,51
Austrian Anadi Bank AG-IG Kleinsassweg	14	AT34 5200 0000 0134 3122	01	63,42
Volksbank-City Taler ATS	15	AT12 4282 0405 2346 0100	02	4.412,08
Volksbank-City Taler alt	16	AT28 4282 0405 2346 0200	02	37.190,00
Volksbank-City Taler neu	17	AT93 4282 0419 0021 0100	02	47.220,00
Kassenbestand				3.196.115,82
Rücklagenbestand				9.356.822,51
Verwahrgelder Dritter				153.939,28
Gesamtkassentagesbestand in Euro				12.706.877,61



Der Bürgermeister



Der Finanzverwalter



Der Kassier

Bezeichnung	Summe OH + AOH	davon 85-89	Summe o.A85-89
I. Querschnitt			
<u>Einnahmen der laufenden Gebarung</u>			
10 Eigene Steuern	8.184.626,81	108.886,70	8.075.740,11
11 Ertragsanteile	13.456.429,50	0,00	13.456.429,50
12 Gebühren für die Benützung von Gemeindeeinricht. und -anlagen	5.428.604,93	5.021.884,94	406.719,99
13 Einnahmen aus Leistungen	3.842.054,22	182.328,39	3.659.725,83
14 Einnahmen aus Besitz und wirtschaftlicher Tätigkeit	3.983.758,57	2.928.229,66	1.055.528,91
15 Laufende Transferzahlungen von Trägern des öffentlichen Rechts	1.359.749,06	519.487,76	840.261,30
16 Sonstige laufende Transfereinnahmen	322.575,86	28.432,00	294.143,86
17 Ablieferung von nettoveranschlagten wirtschaftlichen Unternehmen	0,00	0,00	0,00
18 Einnahmen aus Veräußerungen und sonstige Einnahmen	870.116,49	127.860,90	742.255,59
19 SUMME 1: laufende Einnahmen	37.447.915,44	8.917.110,35	28.530.805,09
<u>Ausgaben der laufenden Gebarung</u>			
20 Leistungen für Personal	8.817.412,90	1.413.431,37	7.403.981,53
21 Pensionen und sonst. Ruhebezüge	0,00	0,00	0,00
22 Bezüge der gewählten Organe	235.896,41	0,00	235.896,41
23 Gebrauchs- und Verbrauchsgüter, Handelswaren	751.009,11	69.009,23	681.999,88
24 Verwaltungs- und Betriebsaufwand	9.280.336,41	3.280.465,49	5.999.870,92
25 Zinsen für Finanzschulden	380.020,53	358.178,50	21.842,03
26 Laufende Transferzahlungen an Träger des öffentlichen Rechts	12.559.193,39	1.267.993,07	11.291.200,32
27 Sonstige laufende Transferausgaben	528.444,17	1.320,81	527.123,36
28 Zuschüsse an nettoveranschlagte wirtschaftliche Unternehmen	0,00	0,00	0,00
29 SUMME 2: laufende Ausgaben	32.552.312,92	6.390.398,47	26.161.914,45
91 SALDO 1: Ergebnis der laufenden Gebarung	4.895.602,52	2.526.711,88	2.368.890,64
<u>Einnahmen der Vermögensgebarung ohne Finanztransaktionen</u>			
30 Veräußerung von unbeweglichem Vermögen	7.620,00	0,00	7.620,00
31 Veräußerung von beweglichem Vermögen	9.350,83	8.100,83	1.250,00
32 Veräußerung von aktivierungsfähigen Rechten	0,00	0,00	0,00
33 Kapitaltransfer Zahlungen v. Trägern des öffentlichen Rechts	2.438.177,56	103.153,88	2.335.023,68
34 Sonstige Kapital transfereinnahmen	2.524,20	0,00	2.524,20

Bezeichnung	Summe OH + AOH	davon 85-89	Summe o.A85-89
39: SUMME 3: Einnahmen der Vermögensgebarung ohne Finanztransaktionen	2.457.672,59	111.254,71	2.346.417,88
<u>Ausgaben der Vermögensgebarung ohne Finanztransaktionen</u>			
40 Erwerb von unbewegl. Vermögen	5.186.845,10	1.583.458,41	3.603.386,69
41 Erwerb von beweglichem Vermögen	181.794,71	57.037,83	124.756,88
42 Erwerb von aktivierungsfähigen Rechten	0,00	0,00	0,00
43 Kapitaltransferzahlungen an Träger des öffentlichen Rechts	36.966,40	0,00	36.966,40
44 Sonstige Kapital transferausgaben	199.488,40	0,00	199.488,40
49: SUMME 4: Ausgaben der Vermögensgebarung ohne Finanztransaktionen	5.605.094,61	1.640.496,24	3.964.598,37
92: SALDO 2: Ergebnis der Vermögensgebarung ohne Finanztransaktionen	3.147.422,02-	1.529.241,53-	1.618.180,49-
<u>Einnahmen aus Finanztransaktionen</u>			
50 Veräußerung von Wertpapieren und Beteiligungen	0,00	0,00	0,00
51 Entnahmen aus Rücklagen	1.649.523,93	331.004,63	1.318.519,30
52 Rückzahlung von Darlehen an Träger des öffentlichen Rechts	208.455,37	10.751,11	197.704,26
53 Rückzahlung von Darlehen an Andere und von Bezugsvorschüssen	6.465,00	0,00	6.465,00
54 Aufnahmen von Finanzschulden von Trägern des öffentl. Rechts	77.054,73	77.054,73	0,00
55 Aufnahme von Finanzschulden von Anderen	3.432.000,00	3.432.000,00	0,00
56 Investitions- und Tilgungszuschüsse zw. Unternehmen u. marktbest. Betrieben	0,00	0,00	0,00
59: SUMME 5: Einnahmen aus Finanztransaktionen	5.373.499,03	3.850.810,47	1.522.688,56
<u>Ausgaben aus Finanztransaktionen</u>			
60 Erwerb von Wertpapieren und Beteiligungen	0,00	0,00	0,00
61 Zuführung an Rücklagen	2.055.668,42	1.188.106,96	867.561,46
62 Gewährung von Darlehen an Träger des öffentlichen Rechts	0,00	0,00	0,00
63 Gewährung von Darlehen an Andere und von Bezugsvorschüssen	15.200,00	0,00	15.200,00
64 Rückzahlung von Finanzschulden bei Trägern des öffentlichen Rechts	643.370,83	447.415,77	195.955,06
65 Rückzahlung von Finanzschulden bei Anderen	1.463.682,90	1.342.520,15	121.162,75
66 Investitions- und Tilgungszuschüsse zw. Unternehmungen u. marktbest. Betrieben	1.073.519,44	0,00	1.073.519,44
69: SUMME 6: Ausgaben aus Finanztransaktionen	5.251.441,59	2.978.042,88	2.273.398,71
93: SALDO 3: Ergebnis der Finanztransaktionen	122.057,44	872.767,59	750.710,15-
94: SALDO 4: Jahreergebnis ohne Verrechnung zw. o. und ao. Haushalt	1.870.237,94	1.870.237,94	0,00

Bezeichnung	Summe OH + AOH	davon 85-89	Summe o.A85-89
II. Ableitung des Finanzierungssaldos			
70 Jahresergebnis Haushalt ohne A85-89 und ohne Finanztransaktionen	0,00	0,00	750.710,15
71 Überrechnung Jahresergebnis A 85 - 89	0,00	0,00	1.870.237,94
95 Finanzierungssaldo ("Maastrichtergebnis")	0,00	0,00	2.620.948,09
III. Übersicht Gesamthaushalt			
80 Einnahmen der laufenden und der Vermögensgebarung	45.279.087,06	0,00	0,00
81 Zuführung aus dem o. Haushalt und Rückführung aus dem ao. Haushalt	0,00	0,00	0,00
82 Abwicklung Soll-Überschüsse Vorjahre	0,00	0,00	0,00
83 Abwicklung Soll-Abgang laufendes Jahr	0,00	0,00	0,00
79 Summe 7: Gesamteinnahmen	45.279.087,06	0,00	0,00
84 Ausgaben der laufenden und der Vermögensgebarung	43.408.849,12	0,00	0,00
85 Zuführung an den ao. Haushalt und Rückführung an den o. Haushalt	0,00	0,00	0,00
86 Abwicklung der Sollabgänge Vorjahre	1.870.237,94	0,00	0,00
87 Abwicklung Sollüberschuss lfd. Jahr	0,00	0,00	0,00
89 Summe 8: Gesamtausgaben	45.279.087,06	0,00	0,00
99 Administratives Jahresergebnis	0,00	0,00	0,00

4. a

**Ordentliche Gebarung nach
Voranschlagstellen**

Voranschlagsstelle	Anfängl. Rest	Soll	Gesamtsoll	Ist	Schl. Rest	Voranschlag u. Nachtrag	Mehr Weniger
0	Vertretungskörper und allgemeine Verwaltung						
00	Vertretungskörper						
000	Gemeinderat						
00000	Gemeinderat						
000000+829000	Sonstige Einnahmen		70,33	70,33	70,33		70,33
	Summe Teilabschnitt 00000		70,33	70,33	70,33		70,33
	Summe Unterabschnitt 000		70,33	70,33	70,33		70,33
	Summe Abschnitt 00		70,33	70,33	70,33		70,33
01	Hauptverwaltung						
010	Gemeinde- (Zentral-) amt						
01000	Gemeinde- (Zentral-) amt						
010000+828000	Rückersätze von Ausgaben		2.585,55	2.585,55	2.585,55		2.585,55
010000+829000	Sonstige Einnahmen	1.031,24	42.251,83	43.283,07	42.439,08	843,99	50.000,00 7.748,17-
010000+871200	Kapitaltransferzahlungen von Ländern		15.000,00	15.000,00	15.000,00	175.000,00	160.000,00-

RECHNUNGSABSCHLUSS 2015 - Stadtgemeinde Spittal an der Drau
1 Ordentlicher Haushalt Ausgaben

Seite: R 19

Voranschlagsstelle	Anfängl. Rest	Soll	Gesamtsoll	Ist	Schl. Rest	Voranschlag u. Nachtrag	Mehr weniger
0	Vertretungskörper und allgemeine Verwaltung						
00	Vertretungskörper						
000	Gemeinderat						
00000	Gemeinderat						
000000-670000	Unfallversicherung der BVA	635,50	635,50	635,50		700,00	64,50-
000000-721000	Aufwandsentschädigung des Bürgermeisters	90.425,19	90.425,19	90.425,19		90.500,00	74,81-
000000-721100	Aufwandsentschädigung der Stadratsmitglieder	79.385,06	79.385,06	79.385,06		79.100,00	285,06
000000-721200	Sitzungsgelder	50.753,25	50.753,25	50.753,25		52.000,00	1.246,75-
000000-721400	Reisekosten	2.997,77	2.997,77	2.997,77		5.000,00	2.002,23-
000000-721600	Dienstgeberbeiträge gewählte Gemeindeorgane	12.335,14	12.335,14	12.335,14		11.300,00	1.035,14
000000-728000	Entgelte für sonstige Leistungen	6.699,69	6.699,69	6.699,69		8.000,00	1.300,31-
000000-752000	Jahresumlage an Pensionsfonds für Bürgermeister	62.580,00	62.580,00	62.580,00		65.000,00	2.420,00-
	Summe Teilabschnitt 00000	305.811,60	305.811,60	305.811,60		311.600,00	5.788,40-
	Summe Unterabschnitt 000	305.811,60	305.811,60	305.811,60		311.600,00	5.788,40-
	Summe Abschnitt 00	305.811,60	305.811,60	305.811,60		311.600,00	5.788,40-
01	Hauptverwaltung						
010	Gemeinde- (Zentral-) amt						
01000	Gemeinde- (Zentral-) amt						
010000-042000	Amtsausstattung	2.270,57	2.270,57	2.270,57		2.000,00	270,57
010000-400000	Geringwertige Wirtschaftsgüter des Anlagevermögens	751,58	751,58	751,58		2.400,00	1.648,42-
010000-454000	Reinigungsmittel	151,89	151,89	151,89		600,00	448,11-
010000-456000	Schreib-, Zeichen- und sonstige Büromittel	464,20	464,20	464,20		1.200,00	735,80-
010000-457000	Druckwerke	4.989,87	4.989,87	4.989,87		5.000,00	10,13-
010000-458000	Mittel zur ärztlichen Betreuung und Gesundheitsvorsorge	121,44	121,44	121,44			121,44
010000-459000	Sonstige Verbrauchsgüter	1.824,14	1.824,14	1.824,14		1.800,00	24,14
010000-500000	Geldbezüge für Beamte der Verwaltung	113.866,44	113.866,44	113.866,44		114.500,00	633,56-
010000-510000	Geldbezüge für Vertragsbedienstete der Besoldungsgruppe I	114.258,90	114.258,90	114.258,90		105.000,00	9.258,90
010000-511000	Geldbezüge für Vertragsbedienstete der Besoldungsgruppe II	56.752,07	56.752,07	56.752,07		61.000,00	4.247,93-

Voranschlagsstelle	Anfängl. Rest	Soll	Gesamtsoll	Ist	Schl. Rest	Voranschlag u. Nachtrag	Mehr Weniger
--------------------	---------------	------	------------	-----	------------	----------------------------	-----------------

RECHNUNGSABSCHLUSS 2015 - Stadtgemeinde Spittal an der Drau
1 Ordentlicher Haushalt Ausgaben

Seite: R 21

Voranschlagsstelle	Anfängl. Rest	Soll	Gesamtsoll	Ist	Schl. Rest	Voranschlag u. Nachtrag	Mehr Weniger
010000-522000	Angestellte nicht ganzjährig beschäftigt (Ferialbeschäftigte)					300,00	300,00-
010000-560000	Reisegebühren	1.339,20	1.339,20	1.339,20		1.400,00	60,80-
010000-565000	Mehrleistungsvergütungen	16.180,18	16.180,18	16.180,18		17.100,00	919,82-
010000-565100	Leistungsprämie	1.533,68	1.533,68	1.533,68		2.300,00	766,32-
010000-566000	Zuwendungen aus Anlass von Dienstjubiläen	32.614,32	32.614,32	32.614,32		32.900,00	285,68-
010000-569000	Sonstige Nebengebühren	4.479,86	4.479,86	4.479,86		4.500,00	20,14-
010000-580000	Dienstgeberbeiträge zum Ausgleichsfonds für Familienbeihilfen	15.076,35	15.076,35	15.076,35		15.000,00	76,35
010000-581000	Sonstige Dienstgeberbeiträge zur sozialen Sicherheit	38.829,80	38.829,80	38.829,80		38.800,00	29,80
010000-581200	Sonstige Dienstgeberbeiträge zur sozialen Sicherheit (MVK)	1.423,80	1.423,80	1.423,80			1.423,80
010000-590000	Freiwillige Sozialleistungen	1.193,84	1.193,84	1.193,84		700,00	493,84
010000-590100	Sonstige Leistungen Fortbildung	162,43	162,43	162,43		1.000,00	837,57-
010000-600000	Strom	14.302,31	14.302,31	14.302,31		13.600,00	702,31
010000-600100	Strom für Heizungsanlagen	21.731,79	21.731,79	21.731,79		20.000,00	1.731,79
010000-614000	Instandhaltung von Gebäuden	8.273,76	8.273,76	8.273,76		315.000,00	306.726,24-
010000-614100	Instandhaltung Lift	318,20	318,20	318,20		3.000,00	2.681,80-
010000-614200	Instandhaltung der Heizungsanlage					2.000,00	2.000,00-
010000-617000	Instandhaltung von Fahrzeugen	1.088,23	1.088,23	1.088,23		1.300,00	211,77-
010000-618000	Instandhaltung von sonstigen Anlagen (Ausstattung/EDV)	934,50	934,50	934,50		1.000,00	65,50-
010000-630000	Postdienste	44.689,71	44.689,71	44.689,71		60.000,00	15.310,29-
010000-631000	Telekommunikationsdienste	16.361,95	16.361,95	16.361,95		18.000,00	1.638,05-
010000-631100	Miete für Telefonvermittlungsanlage	12.347,37	12.347,37	12.347,37		12.000,00	347,37
010000-631200	Behördenetzwerk-CNC	228,42	228,42	228,42		200,00	28,42
010000-670000	Versicherungen	12.276,28	12.276,28	12.276,28		16.000,00	3.723,72-
010000-700000	Mietzinse	1.443,67	1.443,67	1.443,67		1.400,00	43,67
010000-700100	Miete Frankiermaschine	1.329,87	1.329,87	1.329,87		1.800,00	470,13-
010000-710000	Öffentliche Abgaben	184,76	184,76	184,76		300,00	115,24-
010000-710100	Öffentliche Abgaben (Behinderteneinstellungsgesetz)					1.000,00	1.000,00-
010000-711000	Gebühren für die Benützung von Gemeindeeinrichtungen und -anlagen	3.029,52	3.029,52	3.029,52		3.300,00	270,48-

RECHNUNGSABSCHLUSS 2015 - Stadtgemeinde Spittal an der Drau
2 Ordentlicher Haushalt Einnahmen

Seite: R 22

Voranschlagsstelle	Anfängl. Rest	Soll	Gesamtsoll	Ist	Schl. Rest	Voranschlag u. Nachtrag	Mehr Weniger	
	Summe Teilabschnitt 01000	1.031,24	59.837,38	60.868,62	60.024,63	843,99	225.000,00	165.162,62-
	Summe Unterabschnitt 010	1.031,24	59.837,38	60.868,62	60.024,63	843,99	225.000,00	165.162,62-
011								
01100	Personalverrechnung							
011000+817500	Kostensätze für Verwaltungsleistungen	3.245,00	91.120,00	94.365,00	91.214,00	3.151,00	108.500,00	17.380,00-
011000+817600	Kostensätze von Dritten		20.730,05	20.730,05	20.730,05		21.000,00	269,95-
011000+829000	Sonstige Einnahmen		7.258,61	7.258,61	7.258,61		8.600,00	1.341,39-

RECHNUNGSABSCHLUSS 2015 - Stadtgemeinde Spittal an der Drau
1 Ordentlicher Haushalt Ausgaben

Seite: R 23

Voranschlagsstelle	Anfängl. Rest	Soll	Gesamtsoll	Ist	Schl. Rest	Voranschlag u. Nachtrag	Mehr weniger
010000-725000	Bibliothekserfordernisse	58,08	58,08	58,08		100,00	41,92-
010000-728000	Leistungen an Firmen für Insertionen, Rundfunkgebühren und Sonstiges	11.975,56	11.975,56	11.975,56		9.900,00	2.075,56
010000-728100	Leistungen an Firmen -Konsumation-	1.083,95	1.083,95	1.083,95		2.800,00	1.716,05-
	Summe Teilabschnitt 01000	559.942,49	559.942,49	559.942,49		890.200,00	330.257,51-
	Summe Unterabschnitt 010	559.942,49	559.942,49	559.942,49		890.200,00	330.257,51-
011							
01100	Personalverrechnung						
011000-298000	Rücklagen	7.258,61	7.258,61	7.258,61		8.600,00	1.341,39-
011000-400000	Geringwertige Wirtschaftsgüter des Anlagevermögens	174,31	174,31	174,31		500,00	325,69-
011000-456000	Schreib-, Zeichen- u. sonstige Büromittel	156,56	156,56	156,56		300,00	143,44-
011000-457000	Druckwerke	766,78	766,78	766,78		800,00	33,22-
011000-459000	Sonstige Verbrauchsgüter	58,15	58,15	58,15		100,00	41,85-
011000-500000	Geldbezüge für Beamte der Verwaltung	51.379,31	51.379,31	51.379,31		61.800,00	10.420,69-
011000-510000	Geldbezüge für Vertragsbedienstete der Besoldungsgruppe I	74.029,99	74.029,99	74.029,99		72.000,00	2.029,99
011000-560000	Reisegebühren					100,00	100,00-
011000-565000	Mehrleistungsvergütungen	6.032,34	6.032,34	6.032,34		7.000,00	967,66-
011000-566000	Zuwendungen aus Anlass von Dienstjubiläen	8.833,78	8.833,78	8.833,78			8.833,78
011000-569000	Sonstige Nebengebühren	2.220,90	2.220,90	2.220,90		2.500,00	279,10-
011000-580000	Dienstgeberbeiträge zum Ausgleichsfonds für Familienbeihilfen	3.563,18	3.563,18	3.563,18		3.800,00	236,82-
011000-581000	Sonstige Dienstgeberbeiträge zur sozialen Sicherheit	19.132,12	19.132,12	19.132,12		19.500,00	367,88-
011000-581200	Sonstige Dienstgeberbeiträge zur sozialen Sicherheit (MVK)	343,00	343,00	343,00			343,00
011000-590000	Freiwillige Sozialleistungen	1.533,88	1.533,88	1.533,88		1.600,00	66,12-
011000-590100	Sonstige Leistungen Fortbildung	150,00	150,00	150,00		300,00	150,00-
011000-618000	Instandhaltung von sonstigen Anlagen (Ausstattung/EDV)					100,00	100,00-
011000-670000	Versicherungen	439,34	439,34	439,34		300,00	139,34
011000-700000	Mietzinse	400,21	400,21	400,21		500,00	99,79-
011000-720400	Kostenbeitrag Pensionsfonds	19.648,73	19.648,73	19.648,73		20.300,00	651,27-
011000-728000	Entgelte für sonstige Leistungen	2.305,24	2.305,24	2.305,24		1.300,00	1.005,24

RECHNUNGSABSCHLUSS 2015 - Stadtgemeinde Spittal an der Drau
2 Ordentlicher Haushalt Einnahmen

Seite: R 24

Vorschlagsstelle	Anfängl. Rest	Soll	Gesamtsoll	Ist	Schl. Rest	Voranschlag u. Nachtrag	Mehr Weniger
	Summe Teilabschnitt 01100	3.245,00	119.108,66	122.353,66	119.202,66	3.151,00	18.991,34-
	Summe Unterabschnitt 011	3.245,00	119.108,66	122.353,66	119.202,66	3.151,00	18.991,34-
012	Hilfsamt						
01200	Hilfsamt						
	Summe Teilabschnitt 01200						
	Summe Unterabschnitt 012						
013	Zentrale Dienste, EDV, Organisation						
01300	Zentrale Dienste, EDV, Organisation						
013000+817200	Kostensätze für Kopien interne Verrechnung		4.475,75	4.475,75	4.475,75	7.000,00	2.524,25-
013000+817300	Kostensätze von Kopien externe Verrechnung		14,58	14,58	14,58	200,00	185,42-
013000+817500	Kostenbeiträge (Kostensätze) für sonstige Verwaltungsleistungen	3.329,00	98.734,00	102.063,00	97.089,00	4.974,00	27.234,00
013000+829000	Sonstige Einnahmen		554,97	554,97	554,97	100,00	454,97

RECHNUNGSABSCHLUSS 2015 - Stadtgemeinde Spittal an der Drau
1 Ordentlicher Haushalt Ausgaben

Seite: R 25

Voranschlagsstelle	Anfängl. Rest	Soll	Gesamtsoll	Ist	Schl. Rest	Voranschlag u. Nachtrag	Mehr Weniger
	Summe Teilabschnitt 01100	198.426,43	198.426,43	198.426,43		201.400,00	2.973,57-
	Summe Unterabschnitt 011	198.426,43	198.426,43	198.426,43		201.400,00	2.973,57-
012	Hilfsamt						
01200	Hilfsamt						
012000-720000	Sonstige Ausgaben	8.100,00	8.100,00	8.100,00		8.100,00	
012000-720300	Beitrag Gemeindeservicezentrum	12.662,95	12.662,95	12.662,95		12.500,00	162,95
	Summe Teilabschnitt 01200	20.762,95	20.762,95	20.762,95		20.600,00	162,95
	Summe Unterabschnitt 012	20.762,95	20.762,95	20.762,95		20.600,00	162,95
013	Zentrale Dienste, EDV, Organisation						
01300	Zentrale Dienste, EDV, Organisation						
013000-042100	Amtsausstattung (EDV Neuanschaffung und Ersatzanschaffung)	12.010,63	12.010,63	12.010,63		30.200,00	18.189,37-
013000-400000	Geringwertige Wirtschaftsgüter des Anlagevermögens	6.795,72	6.795,72	6.795,72		6.500,00	295,72
013000-456000	Schreib-, Zeichen- u. sonstige Büromittel	5.652,79	5.652,79	5.652,79		8.000,00	2.347,21-
013000-456100	Büromittel (EDV)					200,00	200,00-
013000-457000	Druckwerke	510,86	510,86	510,86		1.400,00	889,14-
013000-459000	Sonstige Verbrauchsgüter	1.427,85	1.427,85	1.427,85		1.500,00	72,15-
013000-510000	Geldbezüge für Vertragsbedienstete der Besoldungsgruppe I	140.356,69	140.356,69	140.356,69		141.000,00	643,31-
013000-522000	Angestellte nicht ganzjährig beschäftigt (Ferialbeschäftigte)	650,28	650,28	650,28		1.300,00	649,72-
013000-560000	Reisegebühren	1.618,30	1.618,30	1.618,30		2.400,00	781,70-
013000-565000	Mehrleistungsvergütungen	11.360,14	11.360,14	11.360,14		11.400,00	39,86-
013000-565100	Leistungsprämie					500,00	500,00-
013000-569000	Sonstige Nebengebühren	2.221,56	2.221,56	2.221,56		2.200,00	21,56
013000-580000	Dienstgeberbeitrag zum Ausgleichsfonds für Familienbeihilfen	5.575,76	5.575,76	5.575,76		5.700,00	124,24-
013000-581000	Sonstige Dienstgeberbeiträge zur sozialen Sicherheit	30.864,59	30.864,59	30.864,59		31.700,00	835,41-
013000-581200	Sonstige Dienstgeberbeiträge zur sozialen Sicherheit (MVK)	480,57	480,57	480,57			480,57
013000-590000	Freiwillige Sozialleistungen	733,61	733,61	733,61		500,00	233,61
013000-590100	Sonstige Leistungen Fortbildung					300,00	300,00-

RECHNUNGSABSCHLUSS 2015 - Stadtgemeinde Spittal an der Drau
2 Ordentlicher Haushalt Einnahmen

Seite: R 26

Voranschlagsstelle	Anfängl. Rest	Soll	Gesamtsoll	Ist	Schl. Rest	Voranschlag u. Nachtrag	Mehr Weniger	
	Summe Teilabschnitt 01300	3.329,00	103.779,30	107.108,30	102.134,30	4.974,00	78.800,00	24.979,30
	Summe Unterabschnitt 013	3.329,00	103.779,30	107.108,30	102.134,30	4.974,00	78.800,00	24.979,30
014	Controlling							
01400	Controlling							
014000+817500	Kostenbeiträge (Kostensätze) für sonstige Verwaltungsleistungen		52.244,00	52.244,00	52.244,00		53.600,00	1.356,00-
	Summe Teilabschnitt 01400		52.244,00	52.244,00	52.244,00		53.600,00	1.356,00-

RECHNUNGSABSCHLUSS 2015 - Stadtgemeinde Spittal an der Drau
1 Ordentlicher Haushalt Ausgaben

Seite: R 27

Voranschlagsstelle	Anfängl. Rest	Soll	Gesamtsoll	Ist	Schl. Rest	Voranschlag u. Nachtrag	Mehr Weniger
013000-616000	Instandhaltung von Maschinen und maschinellen Anlagen	133,17	133,17	133,17		1.000,00	866,83-
013000-618000	Instandhaltung von sonstigen Anlagen (Ausstattung/EDV)	30.132,18	30.132,18	30.132,18		14.500,00	15.632,18
013000-631000	Telekommunikationsdienste	805,73	805,73	805,73		1.000,00	194,27-
013000-670000	Versicherungen	576,15	576,15	576,15		500,00	76,15
013000-700000	Mietzinse	7.855,02	7.855,02	7.855,02		6.200,00	1.655,02
013000-720400	Kostenbeitrag Pensionsfonds	19.773,19	19.773,19	19.773,19		20.400,00	626,81-
013000-728000	Entgelte für sonstige Leistungen	9.527,38	9.527,38	9.527,38		8.400,00	1.127,38
	Summe Teilabschnitt 01300	289.062,17	289.062,17	289.062,17		296.800,00	7.737,83-
	Summe Unterabschnitt 013	289.062,17	289.062,17	289.062,17		296.800,00	7.737,83-
014	Controlling						
01400	Controlling						
014000-400000	Geringwertige Wirtschaftsgüter des Anlagevermögens					200,00	200,00-
014000-456000	Schreib-, Zeichen- u. sonstige Büromittel	70,22	70,22	70,22		200,00	129,78-
014000-457000	Druckwerke	41,65	41,65	41,65		200,00	158,35-
014000-510000	Geldbezüge für Vertragsbedienstete der Besoldungsgruppe I	39.381,28	39.381,28	39.381,28		39.600,00	218,72-
014000-560000	Reisegebühren	264,10	264,10	264,10		200,00	64,10
014000-563000	Sonstige Aufwandsentschädigungen					100,00	100,00-
014000-569000	Sonstige Nebengebühren	740,52	740,52	740,52		700,00	40,52
014000-580000	Dienstgeberbeitrag zum Ausgleichsfonds für Familienbeihilfen	1.808,09	1.808,09	1.808,09		1.800,00	8,09
014000-581000	Sonstige Dienstgeberbeiträge zur sozialen Sicherheit	8.025,70	8.025,70	8.025,70		8.500,00	474,30-
014000-581200	Sonstige Dienstgeberbeiträge zur sozialen Sicherheit (MVK)	451,89	451,89	451,89			451,89
014000-590000	Freiwillige Sozialleistungen	408,44	408,44	408,44		400,00	8,44
014000-590100	Sonstige Leistungen Fortbildung	537,02	537,02	537,02		500,00	37,02
014000-670000	Versicherungen	165,69	165,69	165,69		200,00	34,31-
014000-700000	Mietzinse					200,00	200,00-
014000-720400	Kostenbeitrag Pensionsfonds	12.598,69	12.598,69	12.598,69		13.000,00	401,31-
014000-728000	Entgelte für sonstige Leistungen	203,31	203,31	203,31		500,00	296,69-
	Summe Teilabschnitt 01400	64.696,60	64.696,60	64.696,60		66.300,00	1.603,40-

Voranschlagsstelle	Anfängl. Rest	Soll	Gesamtsoll	Ist	Schl. Rest	Voranschlag u. Nachtrag	Mehr Weniger	
	Summe Unterabschnitt 014	52.244,00	52.244,00	52.244,00		53.600,00	1.356,00-	
015	Pressestelle, Amtsblatt u. Öffentlichkeitsarbeit							
01500	Pressestelle, Amtsblatt							
015000+813000	Nebenerlöse aus Inseraten im Gemeindemittelungsblatt	4.352,22	39.227,46	43.579,68	36.546,48	7.033,20	34.000,00	5.227,46
015000+829000	Sonstige Einnahmen		10,00	10,00	10,00			10,00

RECHNUNGSABSCHLUSS 2015 - Stadtgemeinde Spittal an der Drau
1 Ordentlicher Haushalt Ausgaben

Seite: R 29

Voranschlagsstelle	Anfängl. Rest	Soll	Gesamtsohl	Ist	Schl. Rest	Voranschlag u. Nachtrag	Mehr Weniger	
		64.696,60	64.696,60	64.696,60		66.300,00	1.603,40-	
015								
	Summe Unterabschnitt 014							
	Pressestelle, Amtsblatt u. Öffentlichkeitsarbeit							
01500	Pressestelle, Amtsblatt							
015000-042000	Amtsausstattung	565,00	565,00	565,00		500,00	65,00	
015000-456000	Schreib-, Zeichen- u. sonstige Büromittel	31,37	31,37	31,37		100,00	68,63-	
015000-457000	Druckwerke	75,38	75,38	75,38		100,00	24,62-	
015000-457100	Mitteilungsblatt (Herstellungskosten und Versand)	26.970,20	26.970,20	26.970,20		31.000,00	4.029,80-	
015000-510000	Geldbezüge für Vertragsbedienstete der Besoldungsgruppe I	40.247,48	40.247,48	40.247,48		40.700,00	452,52-	
015000-522000	Geldbezüge für Angestellte nicht ganzjährig beschäftigt (Ferialbeschäftigte)	629,30	629,30	629,30			629,30	
015000-523000	Geldbezüge für Arbeiter nicht ganzjährig beschäftigt					700,00	700,00-	
015000-560000	Reisegebühren	444,01	444,01	444,01		400,00	44,01	
015000-565000	Mehrleistungsvergütungen	99,25	99,25	99,25			99,25	
015000-565100	Leistungsprämie	1.052,18	1.052,18	1.052,18		1.500,00	447,82-	
015000-580000	Dienstgeberbeiträge zum Ausgleichsfonds für Familienbeihilfen	1.877,78	1.877,78	1.877,78		1.900,00	22,22-	
015000-581000	Sonstige Dienstgeberbeiträge zur sozialen Sicherheit	8.405,31	8.405,31	8.405,31		8.600,00	194,69-	
015000-581200	Sonstige Dienstgeberbeiträge zur sozialen Sicherheit (MVK)	466,35	466,35	466,35		600,00	133,65-	
015000-590000	Freiwillige Sozialleistungen	50,00	50,00	50,00		100,00	50,00-	
015000-590100	Fortbildung	335,00	335,00	335,00			335,00	
015000-618000	Instandhaltung von sonstigen Anlagen (Ausstattung/EDV)	110,00	110,00	110,00		1.000,00	890,00-	
015000-631000	Telekommunikationsdienste	162,85	162,85	162,85		300,00	137,15-	
015000-670000	Versicherungen	159,92	159,92	159,92		200,00	40,08-	
015000-700000	Mietzinse	148,84	148,84	148,84			148,84	
015000-728000	Entgelte für sonstige Leistungen an Gewerbe- treibende, Firmen und jur. Personen	140,72	140,72	140,72		200,00	59,28-	
015000-728100	Leistungen von Firmen (Inseratenwerbung)	1.232,99	11.113,13	12.346,12	10.353,62	1.992,50	8.500,00	2.613,13

Voranschlagsstelle	Anfängl. Rest	Soll	Gesamtsohl	Ist	Schl. Rest	Voranschlag u. Nachtrag	Mehr Weniger	
	Summe Teilabschnitt 01500	4.352,22	39.237,46	43.589,68	36.556,48	7.033,20	34.000,00	5.237,46
	Summe Unterabschnitt 015	4.352,22	39.237,46	43.589,68	36.556,48	7.033,20	34.000,00	5.237,46
019	Repräsentationen							
01900	Repräsentationen des Bürgermeisters							
	Summe Teilabschnitt 01900							
	Summe Unterabschnitt 019							
	Summe Abschnitt 01	11.957,46	374.206,80	386.164,26	370.162,07	16.002,19	529.500,00	155.293,20-
02	Hauptverwaltung							
022	Bürgerbüro							
02200	Bürgerbüro							
022000+805000	Veräusserung von Druckwerken		10,00	10,00	10,00		100,00	90,00-
022000+817000	Kostensätze des Bundes für Wahlen, Volksbegehren usw.		39.490,66	39.490,66	39.490,66		48.600,00	9.109,34-
022000+817100	Kostensätze des Landes für Staatsbürgerschaftsevidenz		3.424,00	3.424,00	3.424,00		3.300,00	124,00
022000+817400	Kostenbeiträge für Trauungen		1.100,00	1.100,00	1.100,00		800,00	300,00
022000+829000	Sonstige Einnahmen						100,00	100,00-

RECHNUNGSABSCHLUSS 2015 - Stadtgemeinde Spittal an der Drau
1 Ordentlicher Haushalt Ausgaben

Seite: R 31

Voranschlagsstelle	Anfängl. Rest	Soll	Gesamtsoll	Ist	Schl. Rest	Voranschlag u. Nachtrag	Mehr Weniger	
015000-729000	Sonstige Ausgaben (Pressekontakte und Marketing)					300,00	300,00-	
	Summe Teilabschnitt 01500	1.232,99	93.084,07	94.317,06	92.324,56	1.992,50	96.700,00	3.615,93-
	Summe Unterabschnitt 015	1.232,99	93.084,07	94.317,06	92.324,56	1.992,50	96.700,00	3.615,93-
019	Repräsentationen							
01900	Repräsentationen des Bürgermeisters							
019000-723000	Amtspauschalien und Repräsentationsausgaben		15.263,99	15.263,99	15.263,99	34.000,00	18.736,01-	
	Summe Teilabschnitt 01900		15.263,99	15.263,99	15.263,99	34.000,00	18.736,01-	
	Summe Unterabschnitt 019		15.263,99	15.263,99	15.263,99	34.000,00	18.736,01-	
	Summe Abschnitt 01	1.232,99	1.241.238,70	1.242.471,69	1.240.479,19	1.992,50	1.606.000,00	364.761,30-
02	Hauptverwaltung							
022	Bürgerbüro							
02200	Bürgerbüro							
022000-042000	Amtsausstattung		2.011,20	2.011,20	2.011,20	2.000,00	11,20	
022000-400000	Geringwertige Wirtschaftsgüter des Anlagevermögens		576,00	576,00	576,00	400,00	176,00	
022000-456000	Schreib-, Zeichen- u. sonstige Büromittel		702,11	702,11	702,11	1.000,00	297,89-	
022000-457000	Druckwerke		2.843,29	2.843,29	2.843,29	3.000,00	156,71-	
022000-459000	Sonstige Verbrauchsgüter		522,62	522,62	522,62	700,00	177,38-	
022000-500000	Geldbezüge für Beamte der Verwaltung		55.798,54	55.798,54	55.798,54	56.100,00	301,46-	
022000-510000	Geldbezüge für Vertragsbedienstete der Besoldungsgruppe I		253.490,83	253.490,83	253.490,83	254.800,00	1.309,17-	
022000-522000	Angestellte nicht ganzjährig beschäftigt (Ferialbeschäftigte)					100,00	100,00-	
022000-560000	Reisegebühren		694,00	694,00	694,00	1.200,00	506,00-	
022000-565000	Mehrleistungsvergütungen		18.621,42	18.621,42	18.621,42	21.000,00	2.378,58-	
022000-569000	Sonstige Nebengebühren		7.960,46	7.960,46	7.960,46	8.000,00	39,54-	
022000-580000	Dienstgeberbeiträge zum Ausgleichsfonds für Familienbeihilfen		13.579,46	13.579,46	13.579,46	13.700,00	120,54-	
022000-581000	Sonstige Dienstgeberbeiträge zur sozialen Sicherheit		57.512,95	57.512,95	57.512,95	57.900,00	387,05-	
022000-581200	Sonstige Dienstgeberbeiträge zur sozialen Sicherheit (MVK)		362,17	362,17	362,17		362,17	

Voranschlagsstelle	Anfängl. Rest	Soll	Gesamtsoll	Ist	Schl. Rest	Voranschlag u. Nachtrag	Mehr Weniger
		44.024,66	44.024,66	44.024,66		52.900,00	8.875,34-
		44.024,66	44.024,66	44.024,66		52.900,00	8.875,34-
		44.024,66	44.024,66	44.024,66		52.900,00	8.875,34-
03	Bauverwaltung						
030	Bau, Baurecht, Planung, Umwelt u. Sicherheit						
03000	Bau, Baurecht, Planung, Umwelt u. Sicherheit						
030000+817000	Kostenersätze für Verwaltungsleistungen	93,00	93,00	93,00		200,00	107,00-
030000+817200	Kostenersätze für Ausschreibungsunterlagen					300,00	300,00-
030000+829000	Sonstige Einnahmen	231,00	231,00	231,00			231,00
030000+864000	Laufende Transferzahlungen von sonstigen Trägern des öffentlichen Rechtes	448,73	448,73	448,73			448,73
030000+868000	Laufende Transferzahlungen von privaten Haushalten (Geldstrafen)	20,00	20,00	20,00		300,00	280,00-

RECHNUNGSABSCHLUSS 2015 - Stadtgemeinde Spittal an der Drau
1 Ordentlicher Haushalt Ausgaben

Seite: R 33

Voranschlagsstelle	Anfängl. Rest	Soll	Gesamtsoll	Ist	Schl. Rest	Voranschlag u. Nachtrag	Mehr Weniger
022000-590000	Freiwillige Sozialleistungen	4.282,06	4.282,06	4.282,06		3.800,00	482,06
022000-590100	Sonstige Leistungen Fortbildung	439,50	439,50	439,50		1.200,00	760,50-
022000-616000	Instandhaltung von Maschinen und maschinellen Anlagen					200,00	200,00-
022000-618000	Instandhaltung von sonstigen Anlagen (Ausstattung/EDV)	52,80	52,80	52,80		900,00	847,20-
022000-631000	Telekommunikationsdienste	237,28	237,28	237,28		300,00	62,72-
022000-670000	Versicherungen	1.210,04	1.210,04	1.210,04		900,00	310,04
022000-700000	Mietzinse	883,56	883,56	883,56		1.000,00	116,44-
022000-725000	Bibliothekserfordernisse	130,90	130,90	130,90		300,00	169,10-
022000-726000	Mitgliedsbeiträge an Institutionen (im Inland)	112,80	112,80	112,80		200,00	87,20-
022000-728000	Sonstige Ausgaben	2.902,28	2.902,28	2.902,28		3.000,00	97,72-
022000-728100	Leistungen von Firmen (EDV-Programme)	1.584,00	1.584,00	1.584,00		2.500,00	916,00-
022000-728200	Entgelte für sonstige Leistungen (Wahlen, Volksbegehren)	18.662,75	18.662,75	18.662,75		20.000,00	1.337,25-
	Summe Teilabschnitt 02200	445.173,02	445.173,02	445.173,02		454.200,00	9.026,98-
	Summe Unterabschnitt 022	445.173,02	445.173,02	445.173,02		454.200,00	9.026,98-
	Summe Abschnitt 02	445.173,02	445.173,02	445.173,02		454.200,00	9.026,98-
03	Bauverwaltung						
030	Bau, Baurecht, Planung, Umwelt u. Sicherheit						
03000	Bau, Baurecht, Planung, Umwelt u. Sicherheit						
030000-042000	Amtsausstattung	581,44	581,44	581,44		2.500,00	1.918,56-
030000-400000	Geringwertige Wirtschaftsgüter des Anlagevermögens	461,98	461,98	461,98		300,00	161,98
030000-456000	Schreib-, Zeichen- u. sonstige Büromittel	795,32	795,32	795,32		2.000,00	1.204,68-
030000-457000	Druckwerke	2.093,88	2.093,88	2.093,88		3.000,00	906,12-
030000-459000	Sonstige Verbrauchsgüter					200,00	200,00-
030000-500000	Geldbezüge für Beamte der Verwaltung	231.858,72	231.858,72	231.858,72		254.500,00	22.641,28-
030000-510000	Geldbezüge für Vertragsbedienstete der Besoldungsgruppe I	140.403,41	140.403,41	140.403,41		144.500,00	4.096,59-
030000-522000	Angestellte nicht ganzjährig beschäftigt (Ferialbeschäftigte)	1.594,23	1.594,23	1.594,23		1.200,00	394,23

Vorschlagsstelle	Anfängl. Rest	Soll	Gesamtsoll	Ist	Schl. Rest	Vorschlag u. Nachtrag	Mehr Weniger
		792,73	792,73	792,73		800,00	7,27-
		792,73	792,73	792,73		800,00	7,27-
031	Raumordnung und Raumplanung						
03100	Raumordnung						
031000+298000	Rücklagen					44.000,00	44.000,00-
031000+829000	Sonstige Einnahmen	546,49	546,49	546,49		2.000,00	1.453,51-
031000+871000	Kapitaltransferzahlungen vom Land (Aktion Ortsplanung)					41.000,00	41.000,00-

RECHNUNGSABSCHLUSS 2015 - Stadtgemeinde Spittal an der Drau
1 Ordentlicher Haushalt Ausgaben

Seite: R 35

Voranschlagsstelle	Anfängl. Rest	Soll	Gesamtsoll	Ist	Schl. Rest	Voranschlag u. Nachtrag	Mehr Weniger
030000-560000	Reisegebühren	620,64	620,64	620,64		600,00	20,64
030000-565000	Mehrleistungsvergütungen	17.488,36	17.488,36	17.488,36		19.800,00	2.311,64-
030000-565100	Leistungsprämie	2.488,21	2.488,21	2.488,21		3.400,00	911,79-
030000-566000	Zuwendungen aus Anlass von Dienstjubiläen	36.217,56	36.217,56	36.217,56		24.600,00	11.617,56
030000-569000	Sonstige Nebengebühren	4.895,81	4.895,81	4.895,81		5.300,00	404,19-
030000-580000	Dienstgeberbeiträge zum Ausgleichsfonds für Familienbeihilfen	14.745,22	14.745,22	14.745,22		15.000,00	254,78-
030000-581000	Sonstige Dienstgeberbeiträge zur sozialen Sicherheit	37.889,82	37.889,82	37.889,82		39.900,00	2.010,18-
030000-581200	Sonstige Dienstgeberbeiträge zur sozialen Sicherheit (MVK)	897,25	897,25	897,25			897,25
030000-590000	Freiwillige Sozialleistungen	2.364,33	2.364,33	2.364,33		2.500,00	135,67-
030000-590100	Sonstige Leistungen Fortbildung	486,00	486,00	486,00		900,00	414,00-
030000-616000	Instandhaltung von Maschinen und maschinellen Anlagen					300,00	300,00-
030000-618000	Instandhaltung von sonstigen Anlagen (Ausstattung/EDV)	1.655,85	1.655,85	1.655,85		1.300,00	355,85
030000-630000	Postdienste	7.974,27	7.974,27	7.974,27		9.500,00	1.525,73-
030000-631000	Telekommunikationsdienste	1.118,12	1.118,12	1.118,12		1.500,00	381,88-
030000-670000	Versicherungen	1.175,41	1.175,41	1.175,41		800,00	375,41
030000-700000	Mietzinse	714,36	714,36	714,36		1.200,00	485,64-
030000-728000	Entgelte für sonstige Leistungen an Gewerbetreibende, Firmen und jur. Personen	2.799,50	2.799,50	2.799,50		2.500,00	299,50
030000-728100	Feuerbeschaukosten	289,20	289,20	289,20			289,20
	Summe Teilabschnitt 03000	511.608,89	511.608,89	511.608,89		537.300,00	25.691,11-
	Summe Unterabschnitt 030	511.608,89	511.608,89	511.608,89		537.300,00	25.691,11-
031	Raumordnung und Raumplanung						
03100	Raumordnung						
031000-618000	Instandhaltung von sonstigen Anlagen (Ausstattung/EDV)	1.739,63	1.739,63	1.739,63		3.500,00	1.760,37-
031000-728000	Leistungen an Firmen	6.663,29	6.663,29	6.663,29		11.500,00	4.836,71-
031000-728100	Allgemeine Planung für Hochbau	1.368,00	1.368,00	1.368,00		1.500,00	132,00-
031000-728200	Allgemeine Planung für Tiefbau	1.289,36	1.289,36	1.289,36		3.000,00	1.710,64-

Voranschlagsstelle	Anfängl. Rest	Soll	Gesamtsoll	Ist	Schl. Rest	Voranschlag u. Nachtrag	Mehr Weniger
		546,49	546,49	546,49		87.000,00	86.453,51-
		546,49	546,49	546,49		87.000,00	86.453,51-
		1.339,22	1.339,22	1.339,22		87.800,00	86.460,78-
06	Sonstige Maßnahmen						
060	Beiträge an Verbände, Vereine und sonstige Organisationen						
06000	Beiträge an Verbände und Vereine						
	Summe Teilabschnitt 06000						
	Summe Unterabschnitt 060						
062	Ehrungen und Auszeichnungen						
06200	Ehrungen und Auszeichnungen						
	Summe Teilabschnitt 06200						
	Summe Unterabschnitt 062						
063	Städtekontakte und Partnerschaften						
06300	Partnerstädte Porcia/IT und Löhne/BRD und Gottschee/SLO						
063000+829000	Sonstige Einnahmen					8.500,00	8.500,00-
	Summe Teilabschnitt 06300					8.500,00	8.500,00-
	Summe Unterabschnitt 063					8.500,00	8.500,00-
	Summe Abschnitt 06					8.500,00	8.500,00-
07	Verfügungsmittel						
070	Verfügungsmittel						
07000	Verfügungsmittel des Bürgermeisters						
	Summe Teilabschnitt 07000						
	Summe Unterabschnitt 070						

RECHNUNGSABSCHLUSS 2015 - Stadtgemeinde Spittal an der Drau
1 Ordentlicher Haushalt Ausgaben

Seite: R 37

Voranschlagsstelle	Anfängl. Rest	Soll	Gesamtsoll	Ist	Schl. Rest	Voranschlag u. Nachtrag	Mehr Weniger
031000-728300	Projektberatungen	8.489,80	8.489,80	8.489,80		40.000,00	31.510,20-
031000-728400	Planung und Beratung für Stadtentwicklung	44.088,36	44.088,36	44.088,36		55.000,00	10.911,64-
	Summe Teilabschnitt 03100	63.638,44	63.638,44	63.638,44		114.500,00	50.861,56-
	Summe Unterabschnitt 031	63.638,44	63.638,44	63.638,44		114.500,00	50.861,56-
	Summe Abschnitt 03	575.247,33	575.247,33	575.247,33		651.800,00	76.552,67-
06	Sonstige Maßnahmen						
060	Beiträge an Verbände, Vereine und sonstige Organisationen						
06000	Beiträge an Verbände und Vereine						
060000-726000	Mitgliedsbeiträge an Gemeinde- und Städtebund sowie sonstige Institutionen	9.817,33	9.817,33	9.817,33		9.900,00	82,67-
	Summe Teilabschnitt 06000	9.817,33	9.817,33	9.817,33		9.900,00	82,67-
	Summe Unterabschnitt 060	9.817,33	9.817,33	9.817,33		9.900,00	82,67-
062	Ehrungen und Auszeichnungen						
06200	Ehrungen und Auszeichnungen						
062000-728000	Leistungen an Firmen (Wappensiegel, Urkunden und Sonstiges)	992,70	992,70	992,70		2.000,00	1.007,30-
062000-728100	Aufwendungen für Gratulationen	12.398,58	12.398,58	12.398,58		11.500,00	898,58
	Summe Teilabschnitt 06200	13.391,28	13.391,28	13.391,28		13.500,00	108,72-
	Summe Unterabschnitt 062	13.391,28	13.391,28	13.391,28		13.500,00	108,72-
063	Städtekontakte und Partnerschaften						
06300	Partnerstädte Porcia/IT und Löhne/BRD und Gottschee/SLO						
063000-729000	Sonstige Ausgaben	5.424,25	5.424,25	5.424,25		14.000,00	8.575,75-
	Summe Teilabschnitt 06300	5.424,25	5.424,25	5.424,25		14.000,00	8.575,75-
	Summe Unterabschnitt 063	5.424,25	5.424,25	5.424,25		14.000,00	8.575,75-
	Summe Abschnitt 06	28.632,86	28.632,86	28.632,86		37.400,00	8.767,14-
07	Verfügungsmittel						
070	Verfügungsmittel						
07000	Verfügungsmittel des Bürgermeisters						
070000-729000	Sonstige Ausgaben	44.543,30	44.543,30	44.543,30		50.800,00	6.256,70-
	Summe Teilabschnitt 07000	44.543,30	44.543,30	44.543,30		50.800,00	6.256,70-
	Summe Unterabschnitt 070	44.543,30	44.543,30	44.543,30		50.800,00	6.256,70-

Voranschlagsstelle	Anfängl. Rest	Soll	Gesamtsoll	Ist	Schl. Rest	Voranschlag u. Nachtrag	Mehr Weniger
08							
080							
08000							
080000+817200		518.633,59	518.633,59	518.633,59		536.000,00	17.366,41-
		518.633,59	518.633,59	518.633,59		536.000,00	17.366,41-
		518.633,59	518.633,59	518.633,59		536.000,00	17.366,41-
		518.633,59	518.633,59	518.633,59		536.000,00	17.366,41-
09							
090							
09000							
090000+256000		6.465,00	6.465,00	6.465,00		19.000,00	12.535,00-
		6.465,00	6.465,00	6.465,00		19.000,00	12.535,00-
		6.465,00	6.465,00	6.465,00		19.000,00	12.535,00-
091							
09100							
094							
09400							
		6.465,00	6.465,00	6.465,00		19.000,00	12.535,00-
	11.957,46	944.739,60	956.697,06	940.694,87	16.002,19	1.233.700,00	288.960,40-

RECHNUNGSABSCHLUSS 2015 - Stadtgemeinde Spittal an der Drau
1 Ordentlicher Haushalt Ausgaben

Seite: R 39

Voranschlagsstelle	Anfängl. Rest	Soll	Gesamtsohl	Ist	Schl. Rest	Voranschlag u. Nachtrag	Mehr Weniger
		44.543,30	44.543,30	44.543,30		50.800,00	6.256,70-
08							
080							
08000							
080000-752000		1.228.380,00	1.228.380,00	1.228.380,00		1.270.000,00	41.620,00-
		1.228.380,00	1.228.380,00	1.228.380,00		1.270.000,00	41.620,00-
		1.228.380,00	1.228.380,00	1.228.380,00		1.270.000,00	41.620,00-
		1.228.380,00	1.228.380,00	1.228.380,00		1.270.000,00	41.620,00-
09							
090							
09000							
090000-256000		15.200,00	15.200,00	15.200,00		19.000,00	3.800,00-
		15.200,00	15.200,00	15.200,00		19.000,00	3.800,00-
		15.200,00	15.200,00	15.200,00		19.000,00	3.800,00-
091							
09100							
091000-754000		2.600,00	2.600,00	2.600,00		2.600,00	
		2.600,00	2.600,00	2.600,00		2.600,00	
		2.600,00	2.600,00	2.600,00		2.600,00	
094							
09400							
094000-777000		16.200,00	16.200,00	16.200,00		16.200,00	
		16.200,00	16.200,00	16.200,00		16.200,00	
		16.200,00	16.200,00	16.200,00		16.200,00	
		34.000,00	34.000,00	34.000,00		37.800,00	3.800,00-
	1.232,99	3.903.026,81	3.904.259,80	3.902.267,30	1.992,50	4.419.600,00	516.573,19-

Voranschlagsstelle	Anfängl. Rest	Soll	Gesamtsoll	Ist	Schl. Rest	Voranschlag u. Nachtrag	Mehr Weniger
1	Öffentliche Ordnung und Sicherheit						
12	Sicherheitspolizei						
120	Allgemeine Angelegenheiten der Sicherheitspolizei						
12000	Sicherheitspolizeiliche Maßnahmen						
	Summe Teilabschnitt 12000						
	Summe Unterabschnitt 120						
	Summe Abschnitt 12						
13	Sonderpolizei						
132	Gesundheitspolizei						
13200	Gesundheitspolizei						
132000+815000	Gebühren für sonstige Verwaltungsleistungen (Totenbeschau)	41.632,40	41.632,40	41.632,40		27.000,00	14.632,40
	Summe Teilabschnitt 13200	41.632,40	41.632,40	41.632,40		27.000,00	14.632,40
	Summe Unterabschnitt 132	41.632,40	41.632,40	41.632,40		27.000,00	14.632,40
133	Veterinärpolizei						
13300	Veterinärpolizei						
	Summe Teilabschnitt 13300						
13310	Veterinärpolizeiliche Fleischbeschau						
133100+815000	Gebühren für sonstige Verwaltungsleistungen (Fleischbeschauggebühr)	6.912,01	6.912,01	6.912,01		4.000,00	2.912,01
133100+817100	Kostenersatz von der Ausgleichskasse	47,56	47,56	47,56		400,00	352,44-
	Summe Teilabschnitt 13310	6.959,57	6.959,57	6.959,57		4.400,00	2.559,57
	Summe Unterabschnitt 133	6.959,57	6.959,57	6.959,57		4.400,00	2.559,57
	Summe Abschnitt 13	48.591,97	48.591,97	48.591,97		31.400,00	17.191,97
16	Feuerwehrwesen						
163	Freiwillige Feuerwehren						
16300	Freiwillige Feuerwehren						
163000+298000	Haushaltsrücklage					24.100,00	24.100,00-

RECHNUNGSABSCHLUSS 2015 - Stadtgemeinde Spittal an der Drau
1 Ordentlicher Haushalt Ausgaben

Seite: R 41

Voranschlagsstelle	Anfängl. Rest	Soll	Gesamtsoll	Ist	Schl. Rest	Voranschlag u. Nachtrag	Mehr Weniger
1	Öffentliche Ordnung und Sicherheit						
12	Sicherheitspolizei						
120	Allgemeine Angelegenheiten der Sicherheitspolizei						
12000	Sicherheitspolizeiliche Maßnahmen						
120000-728000	Überwachungskosten	83,00	83,00	83,00		5.000,00	4.917,00-
120000-729000	Sonstige Ausgaben	282,24	282,24	282,24			282,24
	Summe Teilabschnitt 12000	365,24	365,24	365,24		5.000,00	4.634,76-
	Summe Unterabschnitt 120	365,24	365,24	365,24		5.000,00	4.634,76-
	Summe Abschnitt 12	365,24	365,24	365,24		5.000,00	4.634,76-
13	Sonderpolizei						
132	Gesundheitspolizei						
13200	Gesundheitspolizei						
132000-728000	Entgelte für sonstige Leistungen (Totenbeschaukosten)	23.111,90	23.111,90	23.111,90		19.000,00	4.111,90
	Summe Teilabschnitt 13200	23.111,90	23.111,90	23.111,90		19.000,00	4.111,90
	Summe Unterabschnitt 132	23.111,90	23.111,90	23.111,90		19.000,00	4.111,90
133	Veterinärpolizei						
13300	Veterinärpolizei						
133000-757000	Tierschutzangelegenheiten (Beiträge an Institutionen)	3.120,84	3.120,84	3.120,84		3.500,00	379,16-
	Summe Teilabschnitt 13300	3.120,84	3.120,84	3.120,84		3.500,00	379,16-
13310	Veterinärpolizeiliche Fleischschau						
133100-728000	Entgelte für sonstige Leistungen (Entschädigung an Fleischbeschauer)	9.380,70	9.380,70	9.380,70		8.000,00	1.380,70
133100-751000	Laufende Transferzahlungen an Länder (Ausgleichskasse)	161,47	161,47	161,47		400,00	238,53-
	Summe Teilabschnitt 13310	9.542,17	9.542,17	9.542,17		8.400,00	1.142,17
	Summe Unterabschnitt 133	12.663,01	12.663,01	12.663,01		11.900,00	763,01
	Summe Abschnitt 13	35.774,91	35.774,91	35.774,91		30.900,00	4.874,91
16	Feuerwehrwesen						
163	Freiwillige Feuerwehren						
16300	Freiwillige Feuerwehren						
163000-020000	Maschinen und maschinelle Anlagen	16.465,44	16.465,44	16.465,44		17.500,00	1.034,56-

Voranschlagsstelle		Anfängl. Rest	Soll	Gesamtsoil	Ist	Schl. Rest	Voranschlag u. Nachtrag	Mehr Weniger
163000+810000	Leistungserlöse	333,65	57.345,66	57.679,31	55.411,11	2.268,20	40.000,00	17.345,66
163000+817200	Kostensätze für Funkzentrale		527,73	527,73	527,73		400,00	127,73
163000+817300	Refundierung der Kosten für Fahrzeuge		1.569,06	1.569,06	1.569,06		1.500,00	69,06
163000+823000	Zinsen		213,74	213,74	213,74			213,74
163000+829000	Sonstige Einnahmen		7.000,76	7.000,76	7.000,76		6.600,00	400,76
163000+871000	Kapitaltransferzahlungen von Ländern		20.883,40	20.883,40	20.883,40		20.900,00	16,60-
163000+871100	Beitrag Land (Ankaufsbeihilfe)		6.161,20	6.161,20	6.161,20		7.100,00	938,80-

RECHNUNGSABSCHLUSS 2015 - Stadtgemeinde Spittal an der Drau
1 Ordentlicher Haushalt Ausgaben

Seite: R 43

Voranschlagsstelle	Anfängl. Rest	Soil	Gesamtsoll	Ist	Schl. Rest	Voranschlag u. Nachtrag	Mehr Weniger
163000-043000		10.407,35	10.407,35	10.407,35		14.200,00	3.792,65-
163000-050000		6.042,63	6.042,63	6.042,63		10.000,00	3.957,37-
163000-298000	21.720,80	11.826,59	33.547,39	21.881,11	11.666,28		11.826,59
163000-400000		22.558,81	22.558,81	22.558,81		23.000,00	441,19-
163000-452000		7.633,62	7.633,62	7.633,62		10.000,00	2.366,38-
163000-453000		1.997,92	1.997,92	1.997,92		1.000,00	997,92
163000-454000		1.041,14	1.041,14	1.041,14		500,00	541,14
163000-456000		15,00	15,00	15,00		200,00	185,00-
163000-457000		537,34	537,34	537,34		500,00	37,34
163000-458000		1.716,09	1.716,09	1.716,09		1.500,00	216,09
163000-459000		4.650,19	4.650,19	4.650,19		6.400,00	1.749,81-
163000-511000		115.333,95	115.333,95	115.333,95		115.300,00	33,95
163000-560000						200,00	200,00-
163000-565000		6.794,21	6.794,21	6.794,21		6.100,00	694,21
163000-565100		1.620,18	1.620,18	1.620,18		1.600,00	20,18
163000-566000		5.565,56	5.565,56	5.565,56		5.100,00	465,56
163000-569000		9.141,60	9.141,60	9.141,60		9.700,00	558,40-
163000-580000		6.225,64	6.225,64	6.225,64		6.200,00	25,64
163000-581000		27.565,34	27.565,34	27.565,34		28.000,00	434,66-
163000-581200		450,49	450,49	450,49			450,49
163000-590000		1.087,43	1.087,43	1.087,43		1.000,00	87,43
163000-600000		12.093,50	12.093,50	12.093,50		14.200,00	2.106,50-
163000-603000		15.086,74	15.086,74	15.086,74		15.000,00	86,74
163000-614000		3.686,55	3.686,55	3.686,55		3.500,00	186,55
163000-616000		6.320,85	6.320,85	6.320,85		8.800,00	2.479,15-
163000-617000		15.306,20	15.306,20	15.306,20		11.000,00	4.306,20
163000-618000		11.830,66	11.830,66	11.830,66		12.400,00	569,34-

Vorschlagsstelle	Anfängl. Rest	Soll	Gesamtsoll	Ist	Schl. Rest	Vorschlag u. Nachtrag	Mehr Weniger
Summe Teilabschnitt 16300	333,65	93.701,55	94.035,20	91.767,00	2.268,20	100.600,00	6.898,45-
Summe Unterabschnitt 163	333,65	93.701,55	94.035,20	91.767,00	2.268,20	100.600,00	6.898,45-
Summe Abschnitt 16	333,65	93.701,55	94.035,20	91.767,00	2.268,20	100.600,00	6.898,45-
18 Landesverteidigung							
180 Zivilschutz							
18000 Zivilschutz							
Summe Teilabschnitt 18000							
Summe Unterabschnitt 180							
Summe Abschnitt 18							
Summe Gruppe 1	333,65	142.293,52	142.627,17	140.358,97	2.268,20	132.000,00	10.293,52

RECHNUNGSABSCHLUSS 2015 - Stadtgemeinde Spittal an der Drau
1 Ordentlicher Haushalt Ausgaben

Seite: R 45

Voranschlagsstelle	Anfängl. Rest	Soll	Gesamtsoll	Ist	Schi. Rest	Voranschlag u. Nachtrag	Mehr weniger	
163000-630000	Postdienste	14,00	14,00	14,00		300,00	286,00-	
163000-631000	Telekommunikationsdienste	2.894,81	2.894,81	2.894,81		3.900,00	1.005,19-	
163000-631100	Miete Telefonanlage	3.208,30	3.208,30	3.208,30		3.200,00	8,30	
163000-670000	Versicherungen	13.381,13	13.381,13	13.381,13		14.800,00	1.418,87-	
163000-700000	Mietzinse	1.898,84	1.898,84	1.898,84		2.800,00	901,16-	
163000-710000	Öffentliche Abgaben	72,43-	72,43-	72,43-		500,00	572,43-	
163000-711000	Gebühren für die Benützung von Gemeinde- einrichtungen und -anlagen	5.500,74	5.500,74	5.500,74		5.800,00	299,26-	
163000-720100	Kostenbeiträge für Verwaltungsleistungen	7.351,00	7.351,00	7.351,00		6.300,00	1.051,00	
163000-728000	Entgelte für sonstige Leistungen	14.309,81	14.309,81	14.309,81		15.300,00	990,19-	
163000-751000	Laufende Transferzahlungen an Länder (Stützpunktfeuerwehr)	1.709,51	1.709,51	1.709,51		1.800,00	90,49-	
163000-752000	Beiträge an den Landesfeuerwehrverband	1.087,87	1.087,87	1.087,87		1.200,00	112,13-	
163000-757000	Laufende Transferzahlungen an die Kameradschaft der Feuerwehren	10.899,00	10.899,00	10.899,00		10.900,00	1,00-	
163000-768000	Zuwendungen ohne Gegenleistungen an physische Personen	3.789,75	3.789,75	3.789,75		6.600,00	2.810,25-	
163000-768100	Fahrtkostenersätze für Feuerwehrmänner	1.928,20	1.928,20	1.928,20		1.500,00	428,20	
	Summe Teilabschnitt 16300	21.720,80	390.901,55	412.622,35	400.956,07	11.666,28	397.800,00	6.898,45-
	Summe Unterabschnitt 163	21.720,80	390.901,55	412.622,35	400.956,07	11.666,28	397.800,00	6.898,45-
	Summe Abschnitt 16	21.720,80	390.901,55	412.622,35	400.956,07	11.666,28	397.800,00	6.898,45-
18	Landesverteidigung							
180	Zivilschutz							
18000	Zivilschutz							
180000-729000	Sonstige Ausgaben		50,00	50,00	50,00		1.800,00	1.750,00-
	Summe Teilabschnitt 18000		50,00	50,00	50,00		1.800,00	1.750,00-
	Summe Unterabschnitt 180		50,00	50,00	50,00		1.800,00	1.750,00-
	Summe Abschnitt 18		50,00	50,00	50,00		1.800,00	1.750,00-
	Summe Gruppe 1	21.720,80	427.091,70	448.812,50	437.146,22	11.666,28	435.500,00	8.408,30-

Voranschlagsstelle	Anfängl. Rest	Soll	Gesamtsoll	Ist	Schl. Rest	Voranschlag u. Nachtrag	Mehr Weniger
2	Unterricht, Erziehung, Sport und Wissenschaft						
21	Allgemeinbildender Unterricht						
210	Allgemeinbildende Pflichtschulen						
21000	Verwaltung der Pflichtschulen						
210000+817300	Erhaltungsbeiträge für Volksschulen	21.263,15	21.263,15	21.263,15		20.000,00	1.263,15
210000+829000	Sonstige Einnahmen	1.544,68	1.544,68	1.544,68			1.544,68
Summe Teilabschnitt 21000		22.807,83	22.807,83	22.807,83		20.000,00	2.807,83

RECHNUNGSABSCHLUSS 2015 - Stadtgemeinde Spittal an der Drau
1 Ordentlicher Haushalt Ausgaben

Seite: R 47

Voranschlagsstelle	Anfängl. Rest	Soll	Gesamtsoll	Ist	Schl. Rest	Voranschlag u. Nachtrag	Mehr Weniger
2	Unterricht, Erziehung, Sport und Wissenschaft						
21	Allgemeinbildender Unterricht						
210	Allgemeinbildende Pflichtschulen						
21000	Verwaltung der Pflichtschulen						
210000-400000	Geringwertige Wirtschaftsgüter des Anlagevermögens					200,00	200,00-
210000-456000	Schreib-, Zeichen- u. sonstige Büromittel	139,76	139,76	139,76		100,00	39,76
210000-457000	Druckwerke	248,35	248,35	248,35		200,00	48,35
210000-500000	Geldbezüge für Beamte der Verwaltung	11.607,02	11.607,02	11.607,02		11.700,00	92,98-
210000-510000	Geldbezüge für Vertragsbedienstete der Besoldungsgruppe I	42.359,32	42.359,32	42.359,32		48.400,00	6.040,68-
210000-560000	Reisegebühren	24,39	24,39	24,39		200,00	175,61-
210000-565000	Mehrleistungsvergütungen	1.724,96	1.724,96	1.724,96		1.600,00	124,96
210000-569000	Sonstige Nebengebühren	999,68	999,68	999,68		1.000,00	0,32-
210000-580000	Dienstgeberbeiträge zum Ausgleichsfonds für Familienbeihilfen	2.562,60	2.562,60	2.562,60		3.000,00	437,40-
210000-581000	Sonstige Dienstgeberbeiträge zur sozialen Sicherheit	9.952,20	9.952,20	9.952,20		11.500,00	1.547,80-
210000-590000	Freiwillige Sozialleistungen	675,88	675,88	675,88		700,00	24,12-
210000-590100	Sonstige Leistungen Fortbildung					200,00	200,00-
210000-618000	Instandhaltung von sonstigen Anlagen (Ausstattung/EDV)					200,00	200,00-
210000-670000	Versicherungen	181,50	181,50	181,50		100,00	81,50
210000-700000	Mietzinse	151,82	151,82	151,82		100,00	51,82
210000-728000	Entgelte für sonstige Leistungen (Schulmatrik)	2.037,99	2.037,99	2.037,99		900,00	1.137,99
210000-728100	Entgelte für Leistungen	408,66	408,66	408,66		600,00	191,34-
210000-751000	Laufende Transferzahlungen an Länder, Landesfonds und Landesammern	3.781,97	3.781,97	3.781,97		4.700,00	918,03-
210000-752000	Schulgemeindeverbandsumlage	757.255,57	757.255,57	757.255,57		757.300,00	44,43-
210000-752100	Laufende Transferzahlungen an Gemeinden, Gemeindeverbände und -fonds	1.991,64	1.991,64	1.991,64		2.200,00	208,36-
210000-754100	Beitrag an den Kärntner Schulbaufonds	254.024,28	254.024,28	254.024,28		254.200,00	175,72-
	Summe Teilabschnitt 21000	1.090.127,59	1.090.127,59	1.090.127,59		1.099.100,00	8.972,41-

Voranschlagsstelle	Anfängl. Rest	Soll	Gesamtsoil	Ist	Schl. Rest	Voranschlag u. Nachtrag	Mehr Weniger
	Summe Unterabschnitt 210	22.807,83	22.807,83	22.807,83		20.000,00	2.807,83
211	Allgemeinbildende Pflichtschulen						
21100	Volksschule West						
211000+824000	Einnahmen aus Vermietung und Verpachtung	2.414,50	2.414,50	2.414,50		1.800,00	614,50
211000+829000	Sonstige Einnahmen	84,00	84,00	84,00			84,00
211000+864000	Laufende Transferzahlungen von sonstigen Trägern des öffentlichen Rechtes	2.202,90	2.202,90	2.202,90		1.600,00	602,90
211000+871200	Kapitaltransferzahlungen von Ländern, Landesfonds und Landeskammern	1.094,70	1.094,70	1.094,70			1.094,70

RECHNUNGSABSCHLUSS 2015 - Stadtgemeinde Spittal an der Drau
1 Ordentlicher Haushalt Ausgaben

Seite: R 49

Voranschlagsstelle	Anfängl. Rest	Soll	Gesamtsoll	Ist	Schl. Rest	Voranschlag u. Nachtrag	Mehr Weniger
	Summe Unterabschnitt 210	1.090.127,59	1.090.127,59	1.090.127,59		1.099.100,00	8.972,41-
211	Allgemeinbildende Pflichtschulen						
21100	Volksschule West						
211000-043000	Betriebsausstattung	3.829,56	3.829,56	3.829,56		3.000,00	829,56
211000-043100	Ausstattung Integrationsklasse u. therapeutisches Material					500,00	500,00-
211000-043110	Unterrichtsmaterial für Montessori-Klasse					400,00	400,00-
211000-400000	Geringwertige Wirtschaftsgüter des Anlagevermögens	3.935,38	3.935,38	3.935,38		4.000,00	64,62-
211000-400030	Geringwertige Wirtschaftsgüter des Anlagevermögens (Integrationsklasse)					500,00	500,00-
211000-400100	Bekleidung	266,97	266,97	266,97		300,00	33,03-
211000-454000	Reinigungsmittel	2.492,67	2.492,67	2.492,67		3.200,00	707,33-
211000-456000	Schreib-, Zeichen- u. sonstige Büromittel	630,86	630,86	630,86		800,00	169,14-
211000-457000	Druckwerke	3.617,83	3.617,83	3.617,83		3.200,00	417,83
211000-458000	Mittel zur ärztlichen Betreuung und Gesundheitsvorsorge (Direktion 1)					200,00	200,00-
211000-459000	Sonstige Verbrauchsgüter	45,11	45,11	45,11		1.200,00	1.154,89-
211000-510000	Geldbezüge für Vertragsbedienstete der Besoldungsgruppe I	8.572,49	8.572,49	8.572,49		14.900,00	6.327,51-
211000-511000	Geldbezüge für Vertragsbedienstete der Besoldungsgruppe II	123.264,48	123.264,48	123.264,48		127.000,00	3.735,52-
211000-522000	Angestellte nicht ganzjährig beschäftigt	618,82	618,82	618,82		500,00	118,82
211000-560000	Reisegebühren	98,00	98,00	98,00		100,00	2,00-
211000-565000	Mehrleistungsvergütungen	6.222,56	6.222,56	6.222,56		5.900,00	322,56
211000-565100	Leistungsprämie	434,95	434,95	434,95		900,00	465,05-
211000-569000	Sonstige Nebengebühren	920,68	920,68	920,68		900,00	20,68
211000-580000	Dienstgeberbeiträge zum Ausgleichsfonds für Familienbeihilfen	5.863,48	5.863,48	5.863,48		7.000,00	1.136,52-
211000-581000	Sonstige Dienstgeberbeiträge zur sozialen Sicherheit	29.774,72	29.774,72	29.774,72		32.700,00	2.925,28-
211000-581200	Sonstige Dienstgeberbeiträge zur sozialen Sicherheit (MVK)	944,98	944,98	944,98			944,98

Voranschlagsstelle	Anfängl. Rest	Soll	Gesamtsoll	Ist	Schl. Rest	Voranschlag u. Nachtrag	Mehr Weniger
		5.796,10	5.796,10	5.796,10		3.400,00	2.396,10
21110	Summe Teilabschnitt 21100						
21110	Volksschule Ost						
211100+824000	Einnahmen aus Vermietung und Verpachtung	2.065,53	2.065,53	2.065,53		1.800,00	265,53
211100+828000	Rückersätze von Ausgaben	18.892,16	18.892,16	18.892,16			18.892,16
211100+829000	Sonstige Einnahmen	10.120,58	10.120,58	10.120,58		4.800,00	5.320,58
211100+871000	Kapitaltransferzahlungen von Ländern, Landesfonds und Landeskammern	70.000,00	70.000,00	70.000,00		40.000,00	30.000,00

Voranschlagsstelle	Anfängl. Rest	Soll	Gesamtsoll	Ist	Schl. Rest	Voranschlag u. Nachtrag	Mehr Weniger
211000-590000	Freiwillige Sozialleistungen	1.306,38	1.306,38	1.306,38		1.300,00	6,38
211000-600000	Strom	8.333,61	8.333,61	8.333,61		10.500,00	2.166,39-
211000-600100	Strom für Heizungsanlagen	375,42	375,42	375,42		2.200,00	1.824,58-
211000-603000	Fernwärme	18.384,13	18.384,13	18.384,13		12.000,00	6.384,13
211000-613000	Instandhaltung von sonstigen Grundstückseinrichtungen	3.615,85	3.615,85	3.615,85		2.500,00	1.115,85
211000-614000	Instandhaltung von Gebäuden	10.386,08	10.386,08	10.386,08		7.000,00	3.386,08
211000-614200	Instandhaltung von Heizungsanlagen	892,65	892,65	892,65		1.000,00	107,35-
211000-616000	Instandhaltung von Maschinen und maschinellen Anlagen	914,33	914,33	914,33		1.200,00	285,67-
211000-618000	Instandhaltung von sonstigen Anlagen (Ausstattung/EDV)	9.198,72	9.198,72	9.198,72		12.000,00	2.801,28-
211000-630000	Postdienste					200,00	200,00-
211000-631000	Telekommunikationsdienste	971,21	971,21	971,21		1.200,00	228,79-
211000-631100	Miete Telefon	4.091,34	4.091,34	4.091,34		4.500,00	408,66-
211000-670000	Versicherungen	6.057,78	6.057,78	6.057,78		6.100,00	42,22-
211000-700000	Mietzinse	26.164,50	26.164,50	26.164,50		26.200,00	35,50-
211000-710000	Öffentliche Abgaben	67,55	67,55	67,55			67,55
211000-711000	Gebühren für die Benützung von Gemeinde- einrichtungen und -anlagen	8.326,59	8.326,59	8.326,59		8.500,00	173,41-
211000-720100	Kostenbeiträge für Verwaltungsleistungen	12.613,00	12.613,00	12.613,00		10.500,00	2.113,00
211000-720200	Kostenersatz Filmaufführungen	246,77	246,77	246,77		300,00	53,23-
211000-720300	Reprographievergütung Kopiergeräte Schulen	185,90	185,90	185,90		200,00	14,10-
211000-728000	Entgelte für sonstige Leistungen	859,57	859,57	859,57		1.200,00	340,43-
	Summe Teilabschnitt 21100	304.524,92	304.524,92	304.524,92		315.800,00	11.275,08-
21110	Volksschule Ost						
211100-010000	Gebäude	109.633,48	109.633,48	109.633,48		83.000,00	26.633,48
211100-043000	Betriebsausstattung	5.985,00	5.985,00	5.985,00		2.500,00	3.485,00
211100-043100	Ausstattung Integrationsklasse (Direktion 3)					800,00	800,00-
211100-400000	Geringwertige Wirtschaftsgüter des Anlagevermögens	2.582,05	2.582,05	2.582,05		2.100,00	482,05
211100-400100	Bekleidung	242,04	242,04	242,04		300,00	57,96-
211100-454000	Reinigungsmittel	2.200,46	2.200,46	2.200,46		2.500,00	299,54-
211100-456000	Schreib-, Zeichen- u. sonstige Büromittel	220,86	220,86	220,86		700,00	479,14-
211100-457000	Druckwerke	476,32	476,32	476,32		2.800,00	2.323,68-

Voranschlagsstelle	Anfängl. Rest	Soll	Gesamtsoll	Ist	Schl. Rest	Voranschlag u. Nachtrag	Mehr Weniger
--------------------	---------------	------	------------	-----	------------	----------------------------	-----------------

RECHNUNGSABSCHLUSS 2015 - Stadtgemeinde Spittal an der Drau
1 Ordentlicher Haushalt Ausgaben

Seite: R 53

Voranschlagsstelle	Anfängl. Rest	Soll	Gesamtsoll	Ist	Schl. Rest	Voranschlag u. Nachtrag	Mehr Weniger
211100-458000	Mittel zur ärztlichen Betreuung und Gesundheitsvorsorge					200,00	200,00-
211100-459000	Sonstige Verbrauchsgüter	12,90	12,90	12,90		900,00	887,10-
211100-510000	Geldbezüge für Vertragsbedienstete der Besoldungsgruppe I	21.999,87	21.999,87	21.999,87		22.400,00	400,13-
211100-511000	Geldbezüge für Vertragsbedienstete der Besoldungsgruppe II	100.932,11	100.932,11	100.932,11		103.100,00	2.167,89-
211100-522000	Angestellte nicht ganzjährig beschäftigt	618,81	618,81	618,81		500,00	118,81
211100-560000	Reisegebühren	67,04	67,04	67,04			67,04
211100-565000	Mehrleistungsvergütungen	5.912,40	5.912,40	5.912,40		6.000,00	87,60-
211100-565100	Leistungsprämien	115,75	115,75	115,75			115,75
211100-569000	Sonstige Nebengebühren	934,02	934,02	934,02		700,00	234,02
211100-580000	Dienstgeberbeiträge zum Ausgleichsfonds für	5.487,29	5.487,29	5.487,29		5.600,00	112,71-
	Familienbeihilfen						
211100-581000	Sonstige Dienstgeberbeiträge zur sozialen Sicherheit	24.779,48	24.779,48	24.779,48		25.200,00	420,52-
211100-581200	Sonstige Dienstgeberbeiträge zur sozialen Sicherheit (MVK)	188,40	188,40	188,40			188,40
211100-590000	Freiwillige Sozialleistungen	250,00	250,00	250,00		300,00	50,00-
211100-600000	Strom	6.983,93	6.983,93	6.863,35	120,58	7.700,00	716,07-
211100-600100	Strom für Heizungsanlagen	778,20	778,20	778,20		900,00	121,80-
211100-603000	Wärme	25.469,27	25.469,27	25.469,27		26.000,00	530,73-
211100-610000	Instandhaltung von Außenanlagen	4.106,22	4.106,22	4.106,22		3.500,00	606,22
211100-614000	Instandhaltung von Gebäuden	9.806,81	9.806,81	9.806,81		7.000,00	2.806,81
211100-614200	Instandhaltung der Heizungsanlage	414,77	414,77	414,77		2.000,00	1.585,23-
211100-616000	Instandhaltung von Maschinen und maschinellen Anlagen					1.000,00	1.000,00-
211100-618000	Instandhaltung von sonstigen Anlagen (Ausstattung/EDV)	211,80	211,80	211,80		1.000,00	788,20-
211100-618100	Instandhaltung von Einrichtungen	573,72	573,72	573,72		1.000,00	426,28-
211100-630000	Postdienste					200,00	200,00-
211100-631000	Telekommunikationsdienste	1.092,72	1.092,72	1.092,72		1.200,00	107,28-
211100-631100	Miete Telefon	3.871,17	3.871,17	3.871,17		3.900,00	28,83-
211100-670000	Versicherungen	6.262,88	6.262,88	6.262,88		6.300,00	37,12-

Vorschlagsstelle	Anfängl. Rest	Soll	Gesamtsoll	Ist	Schl. Rest	Voranschlag u. Nachtrag	Mehr Weniger
		101.078,27	101.078,27	101.078,27		46.600,00	54.478,27
21120	Summe Teilabschnitt 21110						
	Volksschule Molzbichl						
211200+824000	Einnahmen aus Vermietung und Verpachtung	936,71	936,71	936,71		900,00	36,71
211200+829000	Sonstige Einnahmen	1.033,98	1.033,98	1.033,98			1.033,98

RECHNUNGSABSCHLUSS 2015 - Stadtgemeinde Spittal an der Drau
1 Ordentlicher Haushalt Ausgaben

Seite: R 55

Voranschlagsstelle	Anfängl. Rest	Soll	Gesamtsoll	Ist	Schl. Rest	Voranschlag u. Nachtrag	Mehr Weniger
211100-700000	Mietzinse	2.640,50	2.640,50	2.640,50		2.700,00	59,50-
211100-711000	Gebühren für die Benützung von Gemeinde- einrichtungen und -anlagen	12.716,53	12.716,53	12.716,53		12.800,00	83,47-
211100-720100	Kostenbeiträge für Verwaltungsleistungen	11.912,00	11.912,00	11.912,00		9.800,00	2.112,00
211100-720200	Kostensersatz Filmaufführungen	131,39	131,39	131,39		200,00	68,61-
211100-720300	Reprographievergütung Kopiergeräte Schulen	93,81	93,81	93,81		100,00	6,19-
211100-728000	Entgelte für sonstige Leistungen	7.246,25	7.246,25	7.246,25		17.300,00	10.053,75-
	Summe Teilabschnitt 21110	376.950,25	376.950,25	376.829,67	120,58	364.200,00	12.750,25
21120	Volksschule Molzbichl						
211200-043000	Betriebsausstattung	1.763,00	1.763,00	1.763,00		2.000,00	237,00-
211200-400000	Geringwertige Wirtschaftsgüter des Anlagevermögens	3.555,89	3.555,89	3.555,89		1.900,00	1.655,89
211200-400100	Bekleidung	69,57	69,57	69,57		200,00	130,43-
211200-451000	Brennstoffe	9.500,67	9.500,67	9.500,67		11.500,00	1.999,33-
211200-454000	Reinigungsmittel	1.575,22	1.575,22	1.575,22		1.800,00	224,78-
211200-456000	Schreib-, Zeichen- u. sonstige Büromittel	478,18	478,18	478,18		500,00	21,82-
211200-457000	Druckwerke	1.883,56	1.883,56	1.883,56		1.900,00	16,44-
211200-458000	Mittel zur ärztlichen Betreuung und Gesundheitsvorsorge					100,00	100,00-
211200-459000	Sonstige Verbrauchsgüter	135,12	135,12	135,12		400,00	264,88-
211200-510000	Geldbezüge für Vertragsbedienstete der Besoldungsgruppe I	2.173,90	2.173,90	2.173,90		2.700,00	526,10-
211200-511000	Geldbezüge für Vertragsbedienstete der Besoldungsgruppe II	40.564,37	40.564,37	40.564,37		41.300,00	735,63-
211200-565000	Mehrleistungsvergütungen					100,00	100,00-
211200-565100	Leistungsprämie					300,00	300,00-
211200-569000	Sonstige Nebengebühren	408,36	408,36	408,36		400,00	8,36
211200-580000	Dienstgeberbeiträge zum Ausgleichsfonds für Familienbeihilfen	1.941,62	1.941,62	1.941,62		2.000,00	58,38-
211200-581000	Sonstige Dienstgeberbeiträge zur sozialen Sicherheit	8.650,96	8.650,96	8.650,96		9.400,00	749,04-
211200-581200	Sonstige Dienstgeberbeiträge zur sozialen Sicherheit (MVK)	267,82	267,82	267,82			267,82
211200-590000	Freiwillige Sozialleistungen	150,00	150,00	150,00		200,00	50,00-

Voranschlagsstelle	Anfängl. Rest	Soll	Gesamtsoll	Ist	Schl. Rest	Voranschlag u. Nachtrag	Mehr Weniger
		1.970,69	1.970,69	1.970,69		900,00	1.070,69
		108.845,06	108.845,06	108.845,06		50.900,00	57.945,06
213	Allgemeinbildende Pflichtschulen						
21300	Antoniussschule						
213000+817100	Kostenersatz des Landes	261,13	261,13	261,13		200,00	61,13
213000+824000	Einnahmen aus der Vermietung (Turnsaal)	1.205,00	1.205,00	1.205,00		1.400,00	195,00-

RECHNUNGSABSCHLUSS 2015 - Stadtgemeinde Spittal an der Drau
1 Ordentlicher Haushalt Ausgaben

Seite: R 57

Voranschlagsstelle	Anfängl. Rest	Soll	Gesamtsoll	Ist	Schl. Rest	Voranschlag u. Nachtrag	Mehr u. Weniger
211200-600000	Strom	1.794,49	1.794,49	1.794,49		2.000,00	205,51-
211200-600100	Strom für Heizungsanlagen	204,78	204,78	204,78		600,00	395,22-
211200-610000	Instandhaltung Außenanlagen	490,00	490,00	490,00		3.000,00	2.510,00-
211200-614000	Instandhaltung von Gebäuden	3.840,06	3.840,06	3.840,06		4.000,00	159,94-
211200-614200	Instandhaltung der Heizungsanlage	458,32	458,32	458,32		1.500,00	1.041,68-
211200-616000	Instandhaltung von Maschinen und maschinellen Anlagen					1.000,00	1.000,00-
211200-618000	Instandhaltung von sonstigen Anlagen (Ausstattung/EDV)					900,00	900,00-
211200-630000	Postdienste	31,43	31,43	31,43		100,00	68,57-
211200-631000	Telekommunikationsdienste	856,66	856,66	856,66		1.000,00	143,34-
211200-670000	Versicherungen	2.283,02	2.283,02	2.283,02		2.500,00	216,98-
211200-700000	Mietzinse	1.417,18	1.417,18	1.417,18		1.500,00	82,82-
211200-711000	Gebühren für die Benützung von Gemeinde- einrichtungen und -anlagen	3.530,46	3.530,46	3.530,46		3.600,00	69,54-
211200-720100	Kostenbeiträge für Verwaltungsleistungen	7.233,00	7.233,00	7.233,00		5.700,00	1.533,00
211200-720200	Kostenersatz Filmaufführungen	66,50	66,50	66,50		100,00	33,50-
211200-720300	Reprographievergütung Kopiergeräte Schulen	47,47	47,47	47,47		100,00	52,53-
211200-728000	Entgelte für sonstigen Leistungen von Gewerbe- treibenden, Firmen und jur. Personen	15.529,39	15.529,39	15.529,39		6.500,00	9.029,39
	Summe Teilabschnitt 21120	110.901,00	110.901,00	110.901,00		110.800,00	101,00
	Summe Unterabschnitt 211	792.376,17	792.376,17	792.255,59	120,58	790.800,00	1.576,17
213	Allgemeinbildende Pflichtschulen						
21300	Antoniusschule						
213000-043000	Betriebsausstattung					700,00	700,00-
213000-400000	Geringwertige Wirtschaftsgüter des Anlagevermögens	139,00	139,00	139,00		400,00	261,00-
213000-400100	Bekleidung	111,72	111,72	111,72		200,00	88,28-
213000-454000	Reinigungsmittel	776,04	776,04	776,04		1.800,00	1.023,96-
213000-458000	Mittel zur ärztlichen Betreuung und Gesundheitsvorsorge					100,00	100,00-
213000-511000	Geldbezüge für Vertragsbedienstete der Besoldungsgruppe II	80.504,95	80.504,95	80.504,95		73.400,00	7.104,95

Voranschlagsstelle	Anfängl. Rest	Soll	Gesamtsoll	Ist	Schl. Rest	Voranschlag u. Nachtrag	Mehr Weniger
		1.466,13	1.466,13	1.466,13		1.600,00	133,87-
21310	Summe Teilabschnitt 21300						
	Antoniusschule - Behindertenintegration						
213100+817300	Beitrag von Gemeinden	12.744,42	12.744,42	12.744,42		22.000,00	9.255,58-
	Summe Teilabschnitt 21310	12.744,42	12.744,42	12.744,42		22.000,00	9.255,58-
	Summe Unterabschnitt 213	14.210,55	14.210,55	14.210,55		23.600,00	9.389,45-
215	Allgemeinbildende höhere Schulen						
21500	Sportgymnasium						

RECHNUNGSABSCHLUSS 2015 - Stadtgemeinde Spittal an der Drau
1 Ordentlicher Haushalt Ausgaben

Seite: R 59

Voranschlagsstelle	Anfängl. Rest	Soll	Gesamtsoll	Ist	Schl. Rest	Voranschlag u. Nachtrag	Mehr u. Weniger
213000-560000	Reisegebühren	98,19	98,19	98,19		100,00	1,81-
213000-565000	Mehrleistungsvergütungen	152,71	152,71	152,71		200,00	47,29-
213000-565100	Leistungsprämie	79,87	79,87	79,87		400,00	320,13-
213000-569000	Sonstige Nebengebühren	238,70	238,70	238,70		300,00	61,30-
213000-580000	Dienstgeberbeiträge zum Ausgleichsfonds für Familienbeihilfen	2.195,29	2.195,29	2.195,29		2.700,00	504,71-
213000-581000	Sonstige Dienstgeberbeiträge zur sozialen Sicherheit	11.345,73	11.345,73	11.345,73		11.500,00	154,27-
213000-581200	Sonstige Dienstgeberbeiträge zur sozialen Sicherheit (MVK)	139,22	139,22	139,22			139,22
213000-590000	Freiwillige Sozialleistungen	135,00	135,00	135,00		100,00	35,00
213000-600000	Strom	3.571,16	3.571,16	3.571,16		4.300,00	728,84-
213000-600100	Strom für Heizungsanlagen	168,50	168,50	168,50		1.200,00	1.031,50-
213000-603000	Fernwärme	7.223,95	7.223,95	7.223,95		8.500,00	1.276,05-
213000-614000	Instandhaltung von Gebäuden	4.188,57	4.188,57	4.188,57		4.000,00	188,57
213000-614200	Instandhaltung der Heizungsanlage	331,20	331,20	331,20		500,00	168,80-
213000-616000	Instandhaltung von Maschinen und maschinellen Anlagen	1.754,36	1.754,36	1.754,36		2.000,00	245,64-
213000-618000	Instandhaltung von sonstigen Anlagen (Ausstattung/EDV)	1.978,69	1.978,69	1.978,69		2.500,00	521,31-
213000-631000	Telekommunikationsdienste	651,63	651,63	651,63		700,00	48,37-
213000-670000	Versicherungen	1.986,56	1.986,56	1.986,56		2.300,00	313,44-
213000-700000	Mietzinse	8.275,92	8.275,92	8.275,92		8.700,00	424,08-
213000-711000	Gebühren für die Benützung von Gemeindeeinrichtungen und -anlagen	4.577,17	4.577,17	4.577,17		5.300,00	722,83-
213000-720200	Kostenersatz Filmaufführungen	13,62	13,62	13,62			13,62
213000-728000	Entgelte für sonstige Leistungen					200,00	200,00-
	Summe Teilabschnitt 21300	130.637,75	130.637,75	130.637,75		132.100,00	1.462,25-
21310	Antoniussschule - Behindertenintegration						
213100-670000	Versicherungen	57,72	57,72	57,72			57,72
	Summe Teilabschnitt 21310	57,72	57,72	57,72			57,72
	Summe Unterabschnitt 213	130.695,47	130.695,47	130.695,47		132.100,00	1.404,53-
215	Allgemeinbildende höhere Schulen						
21500	Sportgymnasium						

Vorschlagsstelle	Anfängl. Rest	Soll	Gesamtsoll	Ist	Schl. Rest	Vorschlag u. Nachtrag	Mehr Weniger
	Summe Teilabschnitt 21500						
	Summe Unterabschnitt 215						
	Summe Abschnitt 21						
		145.863,44	145.863,44	145.863,44		94.500,00	51.363,44
22		Berufsbildende Pflichtschulen					
220		Berufsbildende Pflichtschulen					
22000		Berufsschulen					
	Summe Teilabschnitt 22000						
	Summe Unterabschnitt 220						
	Summe Abschnitt 22						
23		Förderung des Unterrichtes					
232		Schülerbetreuung					
23200		Schülerbetreuung					
	Summe Teilabschnitt 23200						
	Summe Unterabschnitt 232						
	Summe Abschnitt 23						
24		Vorschulische Erziehung					
240		Kindergärten					
24000		Kindergarten West					
240000+810000	182,74	31.166,66	31.349,40	31.349,40		28.000,00	3.166,66
240000+829000		77,79	77,79	77,79			77,79
240000+861000		67.968,67	67.968,67	67.968,67		67.000,00	968,67

RECHNUNGSABSCHLUSS 2015 - Stadtgemeinde Spittal an der Drau
1 Ordentlicher Haushalt Ausgaben

Seite: R 61

Voranschlagsstelle	Anfängl. Rest	Soll	Gesamtsoll	Ist	Schl. Rest	Voranschlag u. Nachtrag	Mehr u. Weniger
215000-729000	Förderungsbeitrag	19.000,00	19.000,00	19.000,00		19.000,00	
	Summe Teilabschnitt 21500	19.000,00	19.000,00	19.000,00		19.000,00	
	Summe Unterabschnitt 215	19.000,00	19.000,00	19.000,00		19.000,00	
	Summe Abschnitt 21	2.032.199,23	2.032.199,23	2.032.078,65	120,58	2.041.000,00	8.800,77-
22	Berufsbildende Pflichtschulen						
220	Berufsbildende Pflichtschulen						
22000	Berufsschulen						
220000-751000	Schülerhaltungsbeitrag für Berufsschulen	296.308,25	296.308,25	296.308,25		315.200,00	18.891,75-
	Summe Teilabschnitt 22000	296.308,25	296.308,25	296.308,25		315.200,00	18.891,75-
	Summe Unterabschnitt 220	296.308,25	296.308,25	296.308,25		315.200,00	18.891,75-
	Summe Abschnitt 22	296.308,25	296.308,25	296.308,25		315.200,00	18.891,75-
23	Förderung des Unterrichtes						
232	Schülerbetreuung						
23200	Schülerbetreuung						
232000-755000	Laufende Transferzahlungen an Unternehmungen (Transporte)	10.601,60	10.601,60	10.601,60		14.000,00	3.398,40-
232000-768000	Laufende Transferzahlungen an private Haushalte	1.980,58	1.980,58	1.980,58		5.000,00	3.019,42-
	Summe Teilabschnitt 23200	12.582,18	12.582,18	12.582,18		19.000,00	6.417,82-
	Summe Unterabschnitt 232	12.582,18	12.582,18	12.582,18		19.000,00	6.417,82-
	Summe Abschnitt 23	12.582,18	12.582,18	12.582,18		19.000,00	6.417,82-
24	Vorschulische Erziehung						
240	Kindergärten						
24000	Kindergarten West						
240000-043000	Betriebsausstattung	460,54	460,54	460,54		1.500,00	1.039,46-
240000-400000	Geringwertige Wirtschaftsgüter des Anlagevermögens	1.314,82	1.314,82	1.314,82		1.000,00	314,82
240000-400100	Bekleidung	152,03	152,03	152,03		200,00	47,97-
240000-400200	Spielzeug	829,20	829,20	829,20		900,00	70,80-
240000-454000	Reinigungsmittel	371,50	371,50	371,50		500,00	128,50-
240000-456000	Schreib-, Zeichen- u. sonstige Büromittel	235,04	235,04	235,04		300,00	64,96-
240000-457000	Druckwerke	554,05	554,05	554,05		300,00	254,05
240000-458000	Mittel zur ärztlichen Betreuung und Gesundheitsvorsorge					100,00	100,00-
240000-459000	Sonstige Verbrauchsgüter	410,44	410,44	410,44		600,00	189,56-

Voranschlagsstelle	Anfängl. Rest	Soll	Gesamtsoll	Ist	Schl. Rest	Voranschlag u. Nachtrag	Mehr Weniger
24010							
	Summe Teilabschnitt 24000	182,74	99.213,12	99.395,86		95.000,00	4.213,12
	Kindergarten Ost						

RECHNUNGSABSCHLUSS 2015 - Stadtgemeinde Spittal an der Drau
1 Ordentlicher Haushalt Ausgaben

Seite: R 63

Voranschlagsstelle	Anfängl. Rest	Soll	Gesamtsoll	Ist	Schl. Rest	Voranschlag u. Nachtrag	Mehr Weniger
240000-459100	Feiern und Feste	873,59	873,59	873,59		1.000,00	126,41-
240000-510000	Geldbezüge für Vertragsbedienstete der Besoldungsgruppe I	62.095,64	62.095,64	62.095,64		63.900,00	1.804,36-
240000-511000	Geldbezüge für Vertragsbedienstete der Besoldungsgruppe II	57.760,42	57.760,42	57.760,42		58.000,00	239,58-
240000-560000	Reisegebühren	696,17	696,17	696,17		100,00	596,17
240000-565000	Mehrleistungsvergütungen	3.210,31	3.210,31	3.210,31		100,00	3.110,31
240000-565100	Leistungsprämie	3.602,56	3.602,56	3.602,56		4.900,00	1.297,44-
240000-569000	Sonstige Nebengebühren	170,21	170,21	170,21		200,00	29,79-
240000-580000	Dienstgeberbeiträge zum Ausgleichsfonds für Familienbeihilfen	5.702,81	5.702,81	5.702,81		5.700,00	2,81
240000-581000	Sonstige Dienstgeberbeiträge zur sozialen Sicherheit	25.941,27	25.941,27	25.941,27		26.900,00	958,73-
240000-581200	Sonstige Dienstgeberbeiträge zur sozialen Sicherheit (MVK)	1.001,38	1.001,38	1.001,38			1.001,38
240000-590000	Freiwillige Sozialleistungen	802,66	802,66	802,66		800,00	2,66
240000-590100	Sonstige Leistungen Fortbildung	74,93	74,93	74,93		200,00	125,07-
240000-600000	Strom	1.161,99	1.161,99	1.161,99		1.400,00	238,01-
240000-601000	Gas	3.306,25	3.306,25	3.306,25		4.200,00	893,75-
240000-610000	Instandhaltung von Grund und Boden	2.115,99	2.115,99	2.115,99		3.000,00	884,01-
240000-614000	Instandhaltung von Gebäuden	1.365,05	1.365,05	1.365,05		4.000,00	2.634,95-
240000-618000	Instandhaltung von sonstigen Anlagen (Ausstattung/EDV)	156,09	156,09	156,09		700,00	543,91-
240000-630000	Postdienste	344,38	344,38	344,38		300,00	44,38
240000-631000	Telekommunikationsdienste	257,60	257,60	257,60		200,00	57,60
240000-631100	Miete Telefonanlage					500,00	500,00-
240000-670000	Versicherungen	2.097,85	2.097,85	2.097,85		2.200,00	102,15-
240000-700000	Mietzinse	43,76	43,76	43,76		100,00	56,24-
240000-711000	Gebühren für die Benützung von Gemeindeeinrichtungen und -anlagen	1.540,72	1.540,72	1.540,72		1.600,00	59,28-
240000-720100	Kostenbeiträge für Verwaltungsleistungen	7.521,00	7.521,00	7.521,00		7.700,00	179,00-
240000-728000	Entgelte für sonstige Leistungen (Rundfunk)	3.245,71	3.245,71	3.245,71		5.400,00	2.154,29-
240000-728100	Entgelte für sonstige Leistungen	487,08	487,08	487,08		600,00	112,92-
	Summe Teilabschnitt 24000	189.903,04	189.903,04	189.903,04		199.100,00	9.196,96-
24010	Kindergarten Ost						

Voranschlagsstelle		Anfängl. Rest	Soll	Gesamtsoll	Ist	Schl. Rest	Voranschlag u. Nachtrag	Mehr Weniger
240100+810000	Leistungserlöse (Elternbeiträge)	123,09	91.768,07	91.891,16	91.588,85	302,31	88.000,00	3.768,07
240100+817200	Verplegskostenersätze	35,18	31.630,05	31.665,23	31.527,50	137,73	28.000,00	3.630,05
240100+829000	Sonstige Einnahmen		4.166,66	4.166,66	4.166,66		4.100,00	66,66
240100+861000	Laufende Transferzahlungen vom Land		165.025,44	165.025,44	165.025,44		157.000,00	8.025,44
240100+864000	Beitrag AMS		7.323,49	7.323,49	7.323,49		10.600,00	3.276,51-
240100+871000	Kapitaltransferzahlungen von Ländern		14.385,00	14.385,00	14.385,00		14.400,00	15,00-
240100+876000	Kapitaltransferzahlungen von sonstigen Unternehmungen						4.000,00	4.000,00-

RECHNUNGSABSCHLUSS 2015 - Stadtgemeinde Spittal an der Drau
1 Ordentlicher Haushalt Ausgaben

Seite: R 65

Voranschlagsstelle	Anfängl. Rest	Soll	Gesamtsoll	Ist	Schl. Rest	Voranschlag u. Nachtrag	Mehr Weniger
240100-010000	Gebäude	59.531,50	59.531,50	59.531,50			59.531,50
240100-043000	Betriebsausstattung	2.236,64	2.236,64	2.236,64		1.500,00	736,64
240100-400000	Geringwertige Wirtschaftsgüter des Anlagevermögens	1.031,71	1.031,71	1.031,71		1.400,00	368,29-
240100-400100	Bekleidung	190,22	190,22	190,22		300,00	109,78-
240100-400200	Spielzeug	1.228,93	1.228,93	1.228,93		1.200,00	28,93
240100-430000	Lebensmittel	33.464,43	33.464,43	33.464,43		36.000,00	2.535,57-
240100-454000	Reinigungsmittel	1.210,73	1.210,73	1.210,73		1.400,00	189,27-
240100-456000	Schreib-, Zeichen- u. sonstige Büromittel	245,76	245,76	245,76		300,00	54,24-
240100-457000	Druckwerke	437,06	437,06	437,06		400,00	37,06
240100-458000	Mittel zur ärztlichen Betreuung und Gesundheitsvorsorge	61,73	61,73	61,73		100,00	38,27-
240100-459000	Sonstige Verbrauchsgüter	582,95	582,95	582,95		800,00	217,05-
240100-459100	Feiern und Feste	977,59	977,59	977,59		1.300,00	322,41-
240100-510000	Geldbezüge für Vertragsbedienstete der Besoldungsgruppe I	244.603,64	244.603,64	244.603,64		257.700,00	13.096,36-
240100-511000	Geldbezüge für Vertragsbedienstete der Besoldungsgruppe II	171.921,49	171.921,49	171.921,49		175.600,00	3.678,51-
240100-522000	Angestellte nicht ganzjährig beschäftigt (Ferialbeschäftigte)	1.321,53	1.321,53	1.321,53		800,00	521,53
240100-560000	Reisegebühren	888,06	888,06	888,06		500,00	388,06
240100-563000	Sonstige Aufwandsentschädigungen	486,00	486,00	486,00		500,00	14,00-
240100-565000	Mehrleistungsvergütungen	2.898,67	2.898,67	2.898,67		900,00	1.998,67
240100-565100	Leistungsprämie	3.886,21	3.886,21	3.886,21		10.000,00	6.113,79-
240100-566000	Zuwendungen aus Anlass von Dienstjubiläen					4.600,00	4.600,00-
240100-569000	Sonstige Nebengebühren	321,58	321,58	321,58		300,00	21,58
240100-580000	Dienstgeberbeiträge zum Ausgleichsfonds für Familienbeihilfen	19.172,14	19.172,14	19.172,14		20.500,00	1.327,86-
240100-581000	Sonstige Dienstgeberbeiträge zur sozialen Sicherheit	86.937,74	86.937,74	86.937,74		94.000,00	7.062,26-
240100-581200	Sonstige Dienstgeberbeiträge zur sozialen Sicherheit (MVK)	2.272,60	2.272,60	2.272,60			2.272,60
240100-590000	Freiwillige Sozialleistungen	2.959,99	2.959,99	2.959,99		2.600,00	359,99

RECHNUNGSABSCHLUSS 2015 - Stadtgemeinde Spittal an der Drau
2 Ordentlicher Haushalt Einnahmen

Seite: R 66

Voranschlagsstelle	Anfängl. Rest	Soll	Gesamtsoll	Ist	Schl. Rest	Voranschlag u. Nachtrag	Mehr Weniger
Summe Teilabschnitt 24010	158,27	314.298,71	314.456,98	314.016,94	440,04	306.100,00	8.198,71
24020							
Kindergarten Rothenhorn							
240200+810000		33.138,68	33.138,68	33.138,68		30.000,00	3.138,68
240200+829000		142,44	142,44	142,44			142,44
240200+861000		71.462,81	71.462,81	71.462,81		68.000,00	3.462,81
Laufende Transferzahlungen vom Land							

RECHNUNGSABSCHLUSS 2015 - Stadtgemeinde Spittal an der Drau
1 Ordentlicher Haushalt Ausgaben

Seite: R 67

Voranschlagsstelle	Anfängl. Rest	Soll	Gesamtsoll	Ist	Schl. Rest	Voranschlag u. Nachtrag	Mehr Weniger
240100-590100	Sonstige Leistungen Fortbildung	424,24	424,24	424,24		400,00	24,24
240100-600000	Strom	3.225,66	3.225,66	3.225,66		3.200,00	25,66
240100-600100	Strom für Heizungsanlagen	75,49	75,49	75,49		300,00	224,51-
240100-603000	Fernwärme	12.674,69	12.674,69	12.674,69		11.900,00	774,69
240100-610000	Instandhaltung von Grund und Boden	2.709,47	2.709,47	2.709,47		5.000,00	2.290,53-
240100-614000	Instandhaltung von Gebäuden	3.639,97	3.639,97	3.639,97		3.000,00	639,97
240100-614200	Instandhaltung der Heizungsanlage					1.500,00	1.500,00-
240100-618000	Instandhaltung von sonstigen Anlagen (Ausstattung/EDV)					1.200,00	1.200,00-
240100-630000	Postdienste	826,11	826,11	826,11		800,00	26,11
240100-631000	Telekommunikationsdienste	399,53	399,53	399,53		400,00	0,47-
240100-631100	Miete Telefon	3.325,71	3.325,71	3.325,71		3.400,00	74,29-
240100-670000	Versicherungen	6.123,80	6.123,80	6.123,80		5.500,00	623,80
240100-700000	Mietzinse	267,98	267,98	267,98		300,00	32,02-
240100-711000	Gebühren für die Benützung von Gemeinde- einrichtungen und -anlagen	3.709,19	3.709,19	3.709,19		3.700,00	9,19
240100-720000	Kostenbeiträge für Verwaltungsleistungen (Essen auf Rädern)	1.884,48	1.884,48	1.884,48		2.200,00	315,52-
240100-720100	Kostenbeiträge für Verwaltungsleistungen	19.583,00	19.583,00	19.583,00		16.200,00	3.383,00
240100-728000	Entgelte für sonstige Leistungen	9.971,65	9.971,65	9.971,65		5.500,00	4.471,65
	Summe Teilabschnitt 24010	707.709,87	707.709,87	707.709,87		677.200,00	30.509,87
24020	Kindergarten Rothenthurn						
240200-010000	Gebäude	28.965,95	28.965,95	28.965,95			28.965,95
240200-043000	Betriebsausstattung					1.000,00	1.000,00-
240200-400000	Geringwertige Wirtschaftsgüter des Anlagevermögens	1.676,78	1.676,78	1.676,78		900,00	776,78
240200-400100	Bekleidung	173,40	173,40	173,40		200,00	26,60-
240200-400200	Spielzeug	1.119,88	1.119,88	1.119,88		1.000,00	119,88
240200-454000	Reinigungsmittel	427,43	427,43	427,43		500,00	72,57-
240200-456000	Schreib-, Zeichen- u. sonstige Büromittel	236,21	236,21	236,21		300,00	63,79-
240200-457000	Druckwerke	502,02	502,02	502,02		300,00	202,02
240200-458000	Mittel zur ärztlichen Betreuung und Gesundheitsvorsorge	91,80	91,80	91,80		100,00	8,20-
240200-459000	Sonstige Verbrauchsgüter	601,12	601,12	601,12		600,00	1,12
240200-459100	Feiern und Feste	898,15	898,15	898,15		1.000,00	101,85-

Voranschlagsstelle	Anfängl. Rest	Soll	Gesamtsoll	Ist	Schl. Rest	Voranschlag u. Nachtrag	Mehr Weniger
240200-510000	Geldbezüge für Vertragsbedienstete der Besoldungsgruppe I	127.680,81	127.680,81	127.680,81		93.500,00	34.180,81
240200-511000	Geldbezüge für Vertragsbedienstete der Besoldungsgruppe II	49.709,85	49.709,85	49.709,85		49.900,00	190,15-
240200-560000	Reisegebühren	211,70	211,70	211,70		200,00	11,70
240200-565000	Mehrleistungsvergütungen	1.253,02	1.253,02	1.253,02			1.253,02
240200-565100	Leistungsprämie	2.824,76	2.824,76	2.824,76		2.400,00	424,76
240200-569000	Sonstige Nebengebühren	33,04	33,04	33,04		100,00	66,96-
240200-580000	Dienstgeberbeiträge zum Ausgleichsfonds für Familienbeihilfen	6.222,71	6.222,71	6.222,71		6.500,00	277,29-
240200-581000	Sonstige Dienstgeberbeiträge zur sozialen Sicherheit	24.850,05	24.850,05	24.850,05		30.600,00	5.749,95-
240200-581200	Sonstige Dienstgeberbeiträge zur sozialen Sicherheit (MVK)	896,45	896,45	896,45			896,45
240200-590000	Freiwillige Sozialleistungen	200,00	200,00	200,00		200,00	
240200-590100	Sonstige Leistungen Fortbildung	17,93	17,93	17,93		200,00	182,07-
240200-600000	Strom	843,71	843,71	843,71		1.200,00	356,29-
240200-610000	Instandhaltung von Grund und Boden	1.029,40	1.029,40	1.029,40		3.000,00	1.970,60-
240200-614000	Instandhaltung von Gebäuden	2.233,11	2.233,11	2.233,11		2.500,00	266,89-
240200-618000	Instandhaltung von sonstigen Anlagen (Ausstattung/EDV)	90,10	90,10	90,10		500,00	409,90-
240200-620000	Transporte	10.407,00	10.407,00	10.407,00		13.000,00	2.593,00-
240200-630000	Porto	344,38	344,38	344,38		300,00	44,38
240200-631000	Telekommunikationsdienste	698,17	698,17	698,17		700,00	1,83-
240200-670000	Versicherungen	1.058,06	1.058,06	1.058,06		1.100,00	41,94-
240200-700000	Mietzinse	9.376,14	9.376,14	9.376,14		9.500,00	123,86-
240200-720100	Kostenbeiträge für Verwaltungsleistungen	5.760,00	5.760,00	5.760,00		5.100,00	660,00
240200-728000	Entgelte für sonstige Leistungen	8.522,10	8.522,10	8.522,10		4.400,00	4.122,10
	Summe Teilabschnitt 24020	288.955,23	288.955,23	288.955,23		230.800,00	58.155,23
	Summe Unterabschnitt 240	1.186.568,14	1.186.568,14	1.186.568,14		1.107.100,00	79.468,14
249	Sonstige Einrichtungen und Maßnahmen						
24900	Katholische u. Private Kindergärten						
249000-757000	Zuschüsse an private Kindergärten	77.499,96	77.499,96	77.499,96		77.500,00	0,04-
	Summe Teilabschnitt 24900	77.499,96	77.499,96	77.499,96		77.500,00	0,04-
	Summe Unterabschnitt 249	77.499,96	77.499,96	77.499,96		77.500,00	0,04-

RECHNUNGSABSCHLUSS 2015 - Stadtgemeinde Spittal an der Drau
2 Ordentlicher Haushalt Einnahmen

Seite: R 70

Voranschlagsstelle	Anfängl. Rest	Soll	Gesamtsoll	Ist	Schl. Rest	Voranschlag u. Nachtrag	Mehr Weniger
Summe Abschnitt 24	341,01	518.255,76	518.596,77	518.156,73	440,04	499.100,00	19.155,76
25							
250							
25000							
250000+810000							
250000+817200							
250000+861000							
250000+864000							
250000+871200							
Außerschulische Jugenderziehung							
Schülerhorte							
Schülerhort West							
Leistungserlöse (Eltembeiträge)	268,29	40.001,78	40.270,07	39.404,42	865,65	46.000,00	5.998,22-
Verpflegskostenersätze	52,77	15.204,44	15.257,21	15.020,80	236,41	16.500,00	1.295,56-
Laufende Transferzahlungen vom Land		46.086,16	46.086,16	46.086,16		46.000,00	86,16
Beitrag AMS		2.244,92	2.244,92	2.244,92		1.600,00	644,92
Kapitaltransferzahlungen von Ländern, Landesfonds und Landeskammern		1.051,78	1.051,78	1.051,78			1.051,78

RECHNUNGSABSCHLUSS 2015 - Stadtgemeinde Spittal an der Drau
1 Ordentlicher Haushalt Ausgaben

Seite: R 71

Voranschlagsstelle	Anfängl. Rest	Soll	Gesamtsoll	Ist	Schl. Rest	Voranschlag u. Nachtrag	Mehr Weniger
	Summe Abschnitt 24	1.264.068,10	1.264.068,10	1.264.068,10		1.184.600,00	79.468,10
25	Außerschulische Jugenderziehung						
250	Schülerhorte						
25000	Schülerhort West						
250000-043000	Betriebsausstattung					400,00	400,00-
250000-400000	Geringwertige Wirtschaftsgüter des Anlagevermögens	474,89	474,89	474,89		600,00	125,11-
250000-430000	Lebensmittel	31.732,06	31.732,06	31.732,06		40.500,00	8.767,94-
250000-454000	Reinigungsmittel	75,06	75,06	75,06		200,00	124,94-
250000-456000	Schreib-, Zeichen- u. sonstige Büromittel	94,05	94,05	94,05		100,00	5,95-
250000-457000	Druckwerke	318,03	318,03	318,03		100,00	218,03
250000-458000	Mittel zur ärztlichen Betreuung und Gesundheitsvorsorge					100,00	100,00-
250000-459000	Sonstige Verbrauchsgüter	77,46	77,46	77,46		100,00	22,54-
250000-459100	Feiern und Feste	253,49	253,49	253,49		300,00	46,51-
250000-510000	Geldbezüge für Vertragsbedienstete der Besoldungsgruppe I	72.451,14	72.451,14	72.451,14		73.200,00	748,86-
250000-511000	Geldbezüge für Vertragsbedienstete der Besoldungsgruppe II	13.067,64	13.067,64	13.067,64		10.600,00	2.467,64
250000-522000	Angestellte nicht ganzjährig beschäftigt (Ferialbeschäftigte)	1.027,87	1.027,87	1.027,87		900,00	127,87
250000-560000	Reisegebühren					100,00	100,00-
250000-565000	Mehrleistungsvergütungen	510,45	510,45	510,45			510,45
250000-565100	Leistungsprämie	1.047,14	1.047,14	1.047,14		2.400,00	1.352,86-
250000-569000	Sonstige Nebengebühren	91,33	91,33	91,33		100,00	8,67-
250000-580000	Dienstgeberbeiträge zum Ausgleichsfonds für Familienbeihilfen	3.968,84	3.968,84	3.968,84		3.900,00	68,84
250000-581000	Sonstige Dienstgeberbeiträge zur sozialen Sicherheit	18.323,91	18.323,91	18.323,91		18.400,00	76,09-
250000-581200	Sonstige Dienstgeberbeiträge zur sozialen Sicherheit (MVK)	334,03	334,03	334,03			334,03
250000-590000	Freiwillige Sozialleistungen	124,50	124,50	124,50		100,00	24,50
250000-590100	Sonstige Leistungen Fortbildung	168,97	168,97	168,97		200,00	31,03-
250000-600000	Strom	349,36	349,36	349,36		600,00	250,64-

Voranschlagsstelle	Anfängl. Rest	Soll	Gesamtsoll	Ist	Schl. Rest	Voranschlag u. Nachtrag	Mehr Weniger
	321,06	104.589,08	104.910,14	103.808,08	1.102,06	110.100,00	5.510,92-
25010							
250100+810000	860,17	54.876,62	55.736,79	55.736,79		53.000,00	1.876,62
250100+817200	211,08	20.930,82	21.141,90	21.141,90		20.000,00	930,82
250100+829000		70,00	70,00	70,00			70,00
250100+861000		62.545,51	62.545,51	62.545,51		63.000,00	454,49-

RECHNUNGSABSCHLUSS 2015 - Stadtgemeinde Spittal an der Drau
1 Ordentlicher Haushalt Ausgaben

Seite: R 73

Voranschlagsstelle	Anfängl. Rest	Soll	Gesamtsoll	Ist	Schl. Rest	Voranschlag u. Nachtrag	Mehr Weniger
250000-600100	Strom f. Heizungsanlagen	127,22	127,22	127,22		100,00	27,22
250000-603000	Fernwärme	1.717,69	1.717,69	1.717,69		2.400,00	682,31-
250000-614000	Instandhaltung von Gebäuden	819,46	819,46	819,46		2.000,00	1.180,54-
250000-618000	Instandhaltung von sonstigen Anlagen (Ausstattung/EDV)					300,00	300,00-
250000-630000	Porto	254,60	254,60	254,60		200,00	54,60
250000-631000	Telekommunikationsdienste	86,28	86,28	86,28		200,00	113,72-
250000-670000	Versicherungen	630,12	630,12	630,12		500,00	130,12
250000-700000	Mietzinse	1.582,74	1.582,74	1.582,74		1.700,00	117,26-
250000-711000	Gebühren für die Benützung von Gemeinde- einrichtungen und -anlagen					300,00	300,00-
250000-720100	Kostenbeiträge für Verwaltungsleistungen	5.813,00	5.813,00	5.813,00		5.000,00	813,00
250000-728000	Entgelte für sonstige Leistungen	23,23	23,23	23,23		100,00	76,77-
	Summe Teilabschnitt 25000	155.544,56	155.544,56	155.544,56		165.700,00	10.155,44-
25010	Schülerhort Ost						
250100-043000	Betriebsausstattung					800,00	800,00-
250100-400000	Geringwertige Wirtschaftsgüter des Anlagevermögens	1.490,99	1.490,99	1.490,99		1.100,00	390,99
250100-400100	Bekleidung	18,67	18,67	18,67			18,67
250100-430000	Lebensmittel	34.892,76	34.892,76	34.892,76		40.000,00	5.107,24-
250100-454000	Reinigungsmittel	194,00	194,00	194,00		300,00	106,00-
250100-456000	Schreib-, Zeichen- u. sonstige Büromittel	109,60	109,60	109,60		200,00	90,40-
250100-457000	Druckwerke	415,16	415,16	415,16		200,00	215,16
250100-458000	Mittel zur ärztlichen Betreuung und Gesundheitsvorsorge	5,25	5,25	5,25		100,00	94,75-
250100-459000	Sonstige Verbrauchsgüter	36,24	36,24	36,24		100,00	63,76-
250100-459100	Feiern und Feste	235,58	235,58	235,58		500,00	264,42-
250100-510000	Geldbezüge für Vertragsbedienstete der Besoldungsgruppe I	85.681,97	85.681,97	85.681,97		103.600,00	17.918,03-
250100-511000	Geldbezüge für Vertragsbedienstete der Besoldungsgruppe II	23.846,52	23.846,52	23.846,52		26.300,00	2.453,48-
250100-522000	Angestellte nicht ganzjährig beschäftigt (Ferialbeschäftigte)	587,34	587,34	587,34		900,00	312,66-
250100-560000	Reisegebühren	75,40	75,40	75,40		100,00	24,60-
250100-565000	Mehrleistungsvergütungen	720,80	720,80	720,80		1.300,00	579,20-

RECHNUNGSABSCHLUSS 2015 - Stadtgemeinde Spittal an der Drau
1 Ordentlicher Haushalt Ausgaben

Seite: R 75

Voranschlagsstelle	Anfängl. Rest	Soll	Gesamtsoll	Ist	Schl. Rest	Voranschlag u. Nachtrag	Mehr Weniger
250100-565100	Leistungsprämie	1.908,38	1.908,38	1.908,38		4.400,00	2.491,62-
250100-569000	Sonstige Nebengebühren	315,62	315,62	315,62		200,00	115,62
250100-580000	Dienstgeberbeiträge zum Ausgleichsfonds für	5.087,70	5.087,70	5.087,70		6.400,00	1.312,30-
	Familienbeihilfen						
250100-581000	Sonstige Dienstgeberbeiträge zur sozialen Sicherheit	22.812,08	22.812,08	22.812,08		29.300,00	6.487,92-
250100-581200	Sonstige Dienstgeberbeiträge zur sozialen Sicherheit (MVK)	1.093,88	1.093,88	1.093,88			1.093,88
250100-590000	Freiwillige Sozialleistungen	250,00	250,00	250,00		300,00	50,00-
250100-590100	Sonstige Leistungen Fortbildung	14,94	14,94	14,94		300,00	285,06-
250100-600000	Strom	2.367,13	2.367,13	2.367,13		2.000,00	367,13
250100-600100	Strom f. Heizungsanlagen					200,00	200,00-
250100-603000	Wärme	2.036,15	2.036,15	2.036,15		3.500,00	1.463,85-
250100-614000	Instandhaltung von Gebäuden	1.813,55	1.813,55	1.813,55		2.500,00	686,45-
250100-618000	Instandhaltung von sonstigen Anlagen (Ausstattung/EDV)					200,00	200,00-
250100-630000	Porto	336,74	336,74	336,74		300,00	36,74
250100-631000	Telekommunikationsdienste	107,29	107,29	107,29		300,00	192,71-
250100-670000	Versicherungen	740,58	740,58	740,58		900,00	159,42-
250100-700000	Mietzinse	40,98	40,98	40,98		100,00	59,02-
250100-711000	Gebühren für die Benützung von Gemeinde- einrichtungen und -anlagen					400,00	400,00-
250100-720000	Kostenbeiträge für Verwaltungsleistungen (Essen auf Rädern)	1.765,15	1.765,15	1.765,15		2.200,00	434,85-
250100-720100	Kostenbeiträge für Verwaltungsleistungen	7.158,00	7.158,00	7.158,00		7.700,00	542,00-
250100-728000	Entgelte für sonstige Leistungen	2.919,76	2.919,76	2.919,76		4.400,00	1.480,24-
	Summe Teilabschnitt 25010	199.078,21	199.078,21	199.078,21		241.100,00	42.021,79-
	Summe Unterabschnitt 250	354.622,77	354.622,77	354.622,77		406.800,00	52.177,23-
251	Schüler-, Lehrlings- und Gesellenheime						
25100	Schüler-, Lehrlings- und Gesellenheime						
251000-757000	Subventionen an Lehrlingsheime					1.200,00	1.200,00-
	Summe Teilabschnitt 25100					1.200,00	1.200,00-
	Summe Unterabschnitt 251					1.200,00	1.200,00-
259	Sonstige Einrichtungen und Maßnahmen						

Voranschlagsstelle	Anfängl. Rest	Soll	Gesamtsoll	Ist	Schl. Rest	Voranschlag u. Nachtrag	Mehr Weniger
25900	Jugendservicestelle						
259000+829000	Sonstige Einnahmen	1.753,33	1.753,33	1.753,33		1.000,00	753,33
259000+864000	Laufende Transferzahlungen von sonstigen Träger des öffentlichen Rechtes	6.000,00	6.000,00	6.000,00		6.000,00	

RECHNUNGSABSCHLUSS 2015 - Stadtgemeinde Spittal an der Drau
1 Ordentlicher Haushalt Ausgaben

Seite: R 77

Voranschlagsstelle	Anfängl. Rest	Soll	Gesamtsoll	Ist	Schl. Rest	Voranschlag u. Nachtrag	Mehr Weniger
25900	Jugendservicestelle						
259000-010000	Gebäude	481,79	481,79	481,79			481,79
259000-043000	Betriebsausstattung	1.509,75	1.509,75	1.509,75		500,00	1.009,75
259000-400000	Geringwertige Wirtschaftsgüter des Anlagevermögens	639,69	639,69	639,69		1.100,00	460,31-
259000-454000	Reinigungsmittel	9,80	9,80	9,80		100,00	90,20-
259000-456000	Schreib-, Zeichen- u. sonstige Büromittel	368,25	368,25	368,25		200,00	168,25
259000-457000	Druckwerke	1.133,84	1.133,84	1.133,84		1.000,00	133,84
259000-459000	Sonstige Verbrauchsgüter	185,85	185,85	185,85		200,00	14,15-
259000-510000	Geldbezüge für Vertragsbedienstete der Besoldungsgruppe I	66.531,35	66.531,35	66.531,35		66.800,00	268,65-
259000-511000	Geldbezüge für Vertragsbedienstete der Besoldungsgruppe II	3.830,60	3.830,60	3.830,60		3.600,00	230,60
259000-522000	Angestellte nicht ganzjährig beschäftigt (Ferialbeschäftigte)					500,00	500,00-
259000-560000	Reisegebühren	205,80	205,80	205,80		200,00	5,80
259000-563000	Sonstige Aufwandsentschädigungen	129,60	129,60	129,60		300,00	170,40-
259000-565000	Mehrleistungsvergütungen	58,66	58,66	58,66			58,66
259000-565100	Leistungsprämie	1.579,60	1.579,60	1.579,60		2.000,00	420,40-
259000-569000	Sonstige Nebengebühren	35,63	35,63	35,63			35,63
259000-580000	Dienstgeberbeiträge zum Ausgleichsfonds für Familienbeihilfen	3.233,90	3.233,90	3.233,90		3.300,00	66,10-
259000-581000	Sonstige Dienstgeberbeiträge zur sozialen Sicherheit	14.270,71	14.270,71	14.270,71		15.200,00	929,29-
259000-581200	Sonstige Dienstgeberbeiträge zur sozialen Sicherheit (MVK)	507,18	507,18	507,18			507,18
259000-590000	Freiwillige Sozialleistungen	156,25	156,25	156,25		200,00	43,75-
259000-590100	Sonstige Leistungen Fortbildung	1.309,47	1.309,47	1.309,47		2.000,00	690,53-
259000-600000	Strom	2.489,43	2.489,43	2.489,43		1.700,00	789,43
259000-618000	Instandhaltung von sonstigen Anlagen (Ausstattung/EDV)	102,05	102,05	102,05		300,00	197,95-
259000-630000	Postdienste					100,00	100,00-
259000-631000	Telekommunikationsdienste	615,91	615,91	615,91		800,00	184,09-

Vorschlagsstelle	Anfängl. Rest	Soll	Gesamtsoll	Ist	Schl. Rest	Vorschlag u. Nachtrag	Mehr Weniger
		7.753,33	7.753,33	7.753,33		7.000,00	753,33
		7.753,33	7.753,33	7.753,33		7.000,00	753,33
	1.392,31	250.765,36	252.157,67	251.055,61	1.102,06	253.100,00	2.334,64-
26							
262							
26200							
262000+817200	290,68	72,67	363,35	363,35		100,00	27,33-
262000+824000		4.070,76	4.070,76	4.070,76		3.500,00	570,76
262000+824200		80.296,11	80.296,11	80.296,11		59.200,00	21.096,11
262000+829000		51.877,15	51.877,15	51.877,15		52.600,00	722,85-
262000+877000						20.000,00	20.000,00-
	290,68	136.316,69	136.607,37	136.607,37		135.400,00	916,69
26210							
262100+824000		1.744,56	1.744,56	1.744,56		1.500,00	244,56
262100+824200		5.439,34	5.439,34	5.439,34		5.400,00	39,34
262100+828000		28.210,50	28.210,50	28.210,50		29.000,00	789,50-

RECHNUNGSABSCHLUSS 2015 - Stadtgemeinde Spittal an der Drau
1 Ordentlicher Haushalt Ausgaben

Seite: R 79

Voranschlagsstelle	Anfängl. Rest	Soll	Gesamtsoll	Ist	Schl. Rest	Voranschlag u. Nachtrag	Mehr Weniger
259000-631100	Miete Telefongebühren	572,05	572,05	572,05		600,00	27,95-
259000-670000	Versicherungen	568,71	568,71	568,71		600,00	31,29-
259000-700000	Mietzinse	12.153,87	12.153,87	12.153,87		12.000,00	153,87
259000-700100	Mietzinse (Betriebskostenabrechnung)	3.246,06	3.246,06	3.246,06		4.200,00	953,94-
259000-700200	Mietzinse (Heizkostenabrechnung)	6.187,64	6.187,64	6.187,64		6.400,00	212,36-
259000-720300	Kostenbeiträge für Verwaltungsleistungen					400,00	400,00-
259000-728000	Entgelte für sonstige Leistungen	6.815,66	6.815,66	6.815,66		9.000,00	2.184,34-
259000-757000	Laufende Transferzahlungen	15.700,00	15.700,00	15.700,00		15.700,00	
	Zuwendungen an Jugendorganisationen						
	Summe Teilabschnitt 25900	144.629,10	144.629,10	144.629,10		149.000,00	4.370,90-
	Summe Unterabschnitt 259	144.629,10	144.629,10	144.629,10		149.000,00	4.370,90-
	Summe Abschnitt 25	499.251,87	499.251,87	499.251,87		557.000,00	57.748,13-
26	Sport und außerschulische Leibeserziehung						
262	Sportplätze						
26200	Sportstadion Spittal/Drau						
262000-511000	Geldbezüge für Vertragsbedienstete der Besoldungsgruppe II	34.294,06	34.294,06	34.294,06		34.500,00	205,94-
262000-560000	Reisegebühren					400,00	400,00-
262000-565000	Mehrleistungsvergütungen	6.181,10	6.181,10	6.181,10		6.200,00	18,90-
262000-569000	Sonstige Nebengebühren	890,52	890,52	890,52		900,00	9,48-
262000-580000	Dienstgeberbeiträge zum Ausgleichsfonds für Familienbeihilfen	1.861,45	1.861,45	1.861,45		1.900,00	38,55-
262000-581000	Sonstige Dienstgeberbeiträge zur sozialen Sicherheit	8.533,72	8.533,72	8.533,72		8.600,00	66,28-
262000-590000	Freiwillige Sozialleistungen	50,00	50,00	50,00		100,00	50,00-
262000-614000	Instandhaltung von Gebäuden	15.097,27	15.097,27	15.097,27		5.000,00	10.097,27
	Summe Teilabschnitt 26200	66.908,12	66.908,12	66.908,12		57.600,00	9.308,12
26210	Sportplatz Rothenthurn						
262100-511000	Geldbezüge für Vertragsbedienstete der Besoldungsgruppe II	20.362,17	20.362,17	20.362,17		20.400,00	37,83-
262100-560000	Reisegebühren	604,62	604,62	604,62		600,00	4,62
262100-565000	Mehrleistungsvergütungen	487,10	487,10	487,10			487,10
262100-565100	Leistungsprämie	1.002,92	1.002,92	1.002,92		2.100,00	1.097,08-

RECHNUNGSABSCHLUSS 2015 - Stadtgemeinde Spittal an der Drau
2 Ordentlicher Haushalt Einnahmen

Seite: R 80

Vorschlagsstelle	Anfängl. Rest	Soll	Gesamtsoll	Ist	Schl. Rest	Vorschlag u. Nachtrag	Mehr Weniger
26220							
	Summe Teilabschnitt 26210	35.394,40	35.394,40	35.394,40		35.900,00	505,60-
	Sportplatz Amlach						

RECHNUNGSABSCHLUSS 2015 - Stadtgemeinde Spittal an der Drau
1 Ordentlicher Haushalt Ausgaben
Seite: R 81

Voranschlagsstelle	Anfängl. Rest	Soll	Gesamtsoll	Ist	Schl. Rest	Voranschlag u. Nachtrag	Mehr u. Weniger
262100-580000	Dienstgeberbeiträge zum Ausgleichsfonds für Familienbeihilfen	980,41	980,41	980,41		1.000,00	19,59-
262100-581000	Sonstige Dienstgeberbeiträge zur sozialen Sicherheit	4.349,51	4.349,51	4.349,51		4.700,00	350,49-
262100-581200	Sonstige Dienstgeberbeiträge zur sozialen Sicherheit (MVK)	233,05	233,05	233,05			233,05
262100-581300	Sonstige Dienstgeberbeiträge zur sozialen Sicherheit	140,84	140,84	140,84		100,00	40,84
262100-590000	Freiwillige Sozialleistungen	45,58	45,58	45,58		100,00	54,42-
262100-610000	Instandhaltung von Grund und Boden	2.066,28	2.066,28	2.066,28		600,00	1.466,28
262100-613000	Instandhaltung von sonstigen Grundstückseinrichtungen	1.008,00	1.008,00	1.008,00		1.500,00	492,00-
	Summe Teilabschnitt 26210	31.280,48	31.280,48	31.280,48		31.100,00	180,48
26220	Sportplatz Amlach						
262200-401000	Wirtschaftsgüter des Umlaufvermögens					200,00	200,00-
262200-511000	Geldbezüge für Vertragsbedienstete der Besoldungsgruppe II	2.880,02	2.880,02	2.880,02		2.900,00	19,98-
262200-560000	Reisegebühren	134,38	134,38	134,38		100,00	34,38
262200-565000	Mehrleistungsvergütungen	108,24	108,24	108,24			108,24
262200-565100	Leistungsprämie	141,56	141,56	141,56		300,00	158,44-
262200-580000	Dienstgeberbeitrag zum Ausgleichsfonds für Familienbeihilfen	140,22	140,22	140,22		100,00	40,22
262200-581000	Sonstige Dienstgeberbeiträge zur sozialen Sicherheit	620,59	620,59	620,59		700,00	79,41-
262200-581200	Sonstige Dienstgeberbeiträge zur sozialen Sicherheit (MVK)	32,87	32,87	32,87			32,87
262200-581300	Sonstige Dienstgeberbeiträge zur sozialen Sicherheit	31,28	31,28	31,28			31,28
262200-590000	Freiwillige Sozialleistungen	5,00	5,00	5,00			5,00
262200-600000	Strom	1.554,95	1.554,95	1.554,95		1.200,00	354,95
262200-610000	Instandhaltung von Grund und Boden	3.303,89	3.303,89	3.303,89		3.500,00	196,11-
262200-614000	Instandhaltung von Gebäuden	184,80	184,80	184,80			184,80
262200-616000	Instandhaltung von Maschinen und maschinellen Anlagen	307,44	307,44	307,44		200,00	107,44
262200-670000	Versicherungen	238,55	238,55	238,55		500,00	261,45-

Voranschlagsstelle	Anfängl. Rest	Soll	Gesamtsoll	Ist	Schl. Rest	Voranschlag u. Nachtrag	Mehr Weniger
	Summe Teilabschnitt 26220						
	Summe Unterabschnitt 262	290,68	171.711,09	172.001,77	172.001,77	171.300,00	411,09
263	Turn- und Sporthallen						
26300	Sporthalle Spittal/Drau						
263000+824000	Einnahmen aus Vermietung	2.861,79	2.861,79	2.861,79		3.500,00	638,21-
263000+824020	Einnahmen aus der Vermietung (BRG BK-20%)	5.502,13	5.502,13	5.502,13		34.000,00	28.497,87-
263000+824040	Einnahmen aus der Vermietung (BRG HMZ-20%)	7.685,16	7.685,16	7.685,16		31.000,00	23.314,84-
263000+824200	Einnahmen aus Vermietung (Betriebskosten)	5.990,22	5.990,22	5.990,22		7.000,00	1.009,78-
263000+829000	Sonstige Einnahmen					9.100,00	9.100,00-
	Summe Teilabschnitt 26300						
	Summe Unterabschnitt 263	22.039,30	22.039,30	22.039,30		84.600,00	62.560,70-
264	Kunsteisbahn						
26400	Kunsteisbahn						
264000+824000	Einnahmen aus Vermietung und Verpachtung von Sachen sowie aus Dienstbarkeiten und Baurechten	11.630,28	11.630,28	11.630,28		10.000,00	1.630,28
264000+824200	Einnahmen aus Vermietung und Verpachtung (BK und HK)	26.866,83	26.866,83	26.866,83		37.000,00	10.133,17-

RECHNUNGSABSCHLUSS 2015 - Stadtgemeinde Spittal an der Drau
1 Ordentlicher Haushalt Ausgaben

Seite: R 83

Voranschlagsstelle	Anfängl. Rest	Soll	Gesamtsoll	Ist	Schl. Rest	Voranschlag u. Nachtrag	Mehr u. Weniger
262200-711000	Gebühren für die Benützung von Gemeindeeinrichtungen und -anlagen	1.104,42	1.104,42	1.104,42		500,00	604,42
	Summe Teilabschnitt 26220	10.788,21	10.788,21	10.788,21		10.200,00	588,21
	Summe Unterabschnitt 262	108.976,81	108.976,81	108.976,81		98.900,00	10.076,81
263	Turn- und Sporthallen						
26300	Sporthalle Spittal/Drau						
263000-400000	Geringwertige Wirtschaftsgüter des Anlagevermögens	133,32	133,32	133,32			133,32
263000-459000	Sonstige Verbrauchsgüter	1.002,25	1.002,25	1.002,25		500,00	502,25
263000-590000	Freiwillige Sozialleistungen					100,00	100,00-
263000-600000	Strom	3.224,95	3.224,95	3.224,95		1.500,00	1.724,95
263000-614000	Instandhaltung von Gebäuden	1.792,15	1.792,15	1.792,15		1.500,00	292,15
263000-618000	Instandhaltung von sonstigen Anlagen	145,10	145,10	145,10		200,00	54,90-
263000-670000	Versicherungen					2.500,00	2.500,00-
263000-700000	Mietzinse	2.588,73	2.588,73	2.588,73		1.000,00	1.588,73
263000-700100	Verrechnung Vorauszahlung Miete vom Bund	7.685,16	7.685,16	7.685,16		30.800,00	23.114,84-
263000-710000	Öffentliche Abgaben	447,32	447,32	447,32		300,00	147,32
263000-710300	Kommunalsteuer					200,00	200,00-
263000-711000	Gebühren für die Benützung von Gemeindeeinrichtungen und -anlagen	3.955,61	3.955,61	3.955,61		2.500,00	1.455,61
263000-728000	Entgelte für sonstige Leistungen (Reinigung)	6.465,47	6.465,47	6.465,47		9.000,00	2.534,53-
263000-728200	Entgelte für sonstige Leistungen	1.040,90	1.040,90	1.040,90			1.040,90
	Summe Teilabschnitt 26300	28.480,96	28.480,96	28.480,96		50.100,00	21.619,04-
	Summe Unterabschnitt 263	28.480,96	28.480,96	28.480,96		50.100,00	21.619,04-
264							
26400	Kunsteisbahn						
264000-010000	Gebäude	14.978,87	14.978,87	14.978,87			14.978,87
264000-614000	Instandhaltung von Gebäuden	1.008,58	1.008,58	1.008,58		22.000,00	20.991,42-
264000-728000	Entgelte für sonstige Leistungen	3.792,06	3.792,06	3.792,06		6.900,00	3.107,94-
264000-729000	Betriebsaufwand (laufend)	182,57	182,57	182,57		500,00	317,43-

Voranschlagsstelle	Anfängl. Rest	Soll	Gesamtsoll	Ist	Schl. Rest	Voranschlag u. Nachtrag	Mehr Weniger
		38.497,11	38.497,11	38.497,11		47.000,00	8.502,89-
		38.497,11	38.497,11	38.497,11		47.000,00	8.502,89-
269							
26900							
269000+829000		1.470,00	1.470,00	1.470,00			1.470,00
		1.470,00	1.470,00	1.470,00			1.470,00
		1.470,00	1.470,00	1.470,00			1.470,00
	290,68	233.717,50	234.008,18	234.008,18		302.900,00	69.182,50-
27							
270							
27000							
273							
27300							
273000+810000		17.355,93	17.355,93	17.355,93		16.000,00	1.355,93

RECHNUNGSABSCHLUSS 2015 - Stadtgemeinde Spittal an der Drau
1 Ordentlicher Haushalt Ausgaben

Seite: R 85

Voranschlagsstelle	Anfängl. Rest	Soll	Gesamtsohl	Ist	Schl. Rest	Voranschlag u. Nachtrag	Mehr u. Weniger
264000-729100	Betriebsaufwand (Instandhaltung)					1.000,00	1.000,00-
	Summe Teilabschnitt 26400	19.962,08	19.962,08	19.962,08		30.400,00	10.437,92-
	Summe Unterabschnitt 264	19.962,08	19.962,08	19.962,08		30.400,00	10.437,92-
269	Sonstige Einrichtungen und Maßnahmen						
26900	Sonstige Sportförderung						
269000-403000	Handelswaren, Preise und Urkunden	700,00	700,00	700,00		1.000,00	300,00-
269000-403100	Handelswaren für Sportlerehrungen					700,00	700,00-
269000-456000	Schreib-, Zeichen- u. sonstige Büromittel					100,00	100,00-
269000-457000	Druckwerke	26,00	26,00	26,00		300,00	274,00-
269000-618000	Instandhaltung von sonstigen Anlagen					100,00	100,00-
269000-619000	Instandhaltung von Sonderanlagen	1.095,86	1.095,86	1.095,86		6.500,00	5.404,14-
269000-670000	Versicherungen	144,00	144,00	144,00		200,00	56,00-
269000-701000	Grundstückspacht					3.000,00	3.000,00-
269000-711000	Gebühren für die Benützung von Gemeinde- einrichtungen und -anlagen	14,48	14,48	14,48			14,48
269000-728000	Entgelte für sonstige Leistungen	55,57	55,57	55,57		200,00	144,43-
269000-729000	Sonstige Ausgaben					500,00	500,00-
269000-757000	Laufende Transferzahlungen an private Institutionen (Beiträge an Sportvereine)	46.154,00	46.154,00	46.154,00		45.000,00	1.154,00
269000-757200	Beiträge zu Jugend- und Sportveranstaltungen	9.908,49	9.908,49	9.908,49		14.000,00	4.091,51-
269000-777000	Kapitaltransferzahlungen an private Institutionen	20.095,10	20.095,10	20.095,10		20.000,00	95,10
	Summe Teilabschnitt 26900	78.193,50	78.193,50	78.193,50		91.600,00	13.406,50-
	Summe Unterabschnitt 269	78.193,50	78.193,50	78.193,50		91.600,00	13.406,50-
	Summe Abschnitt 26	235.613,35	235.613,35	235.613,35		271.000,00	35.386,65-
27	Erwachsenenbildung						
270	Volkshochschulen						
27000	Volkshochschule Spittal/Drau						
270000-757000	Beitrag an Volkshochschule	1.400,00	1.400,00	1.400,00		1.400,00	
	Summe Teilabschnitt 27000	1.400,00	1.400,00	1.400,00		1.400,00	
	Summe Unterabschnitt 270	1.400,00	1.400,00	1.400,00		1.400,00	
273	Volksbüchereien						
27300	Stadtbücherei Spittal/Drau						
273000-042000	Amtsausstattung	16.390,36	16.390,36	16.390,36		30.000,00	13.609,64-

Voranschlagsstelle	Anfängl. Rest	Soll	Gesamtsoll	Ist	Schl. Rest	Voranschlag u. Nachtrag	Mehr Weniger
273000+810100	Spenden	1.133,03	1.133,03	1.133,03		500,00	633,03
273000+813000	Nebenerlöse	242,83	242,83	242,83			242,83
273000+829000	Sonstige Einnahmen	165,45	165,45	165,45			165,45
273000+860000	Laufende Transferzahlungen vom Bund	3.260,00	3.260,00	3.260,00			3.260,00
273000+864000	Laufende Transferzahlungen von sonstigen Träger des öffentlichen Rechtes	33.181,68	33.181,68	33.181,68		33.000,00	181,68
273000+871200	Kapitaltransferzahlungen von Ländern, Landesfonds und Landeskammern	100.000,00	100.000,00	100.000,00		100.000,00	
Summe Teilabschnitt 27300		155.338,92	155.338,92	155.338,92		149.500,00	5.838,92

RECHNUNGSABSCHLUSS 2015 - Stadtgemeinde Spittal an der Drau
1 Ordentlicher Haushalt Ausgaben

Seite: R 87

Voranschlagsstelle	Anfängl. Rest	Soll	Gesamtsoll	Ist	Schl. Rest	Voranschlag u. Nachtrag	Mehr Weniger
273000-400000	Geringwertige Wirtschaftsgüter des Anlagevermögens	659,63	659,63	659,63		400,00	259,63
273000-456000	Schreib-, Zeichen- u. sonstige Büromittel	75,81	75,81	75,81		300,00	224,19-
273000-457000	Druckwerke	23.242,23	23.242,23	23.242,23		20.000,00	3.242,23
273000-459000	Sonstige Verbrauchsgüter	40,50	40,50	40,50			40,50
273000-510000	Geldbezüge für Vertragsbedienstete der Besoldungsgruppe I	56.330,83	56.330,83	56.330,83		54.300,00	2.030,83
273000-511000	Geldbezüge für Vertragsbedienstete der Besoldungsgruppe II	1.235,42	1.235,42	1.235,42		1.300,00	64,58-
273000-522000	Angestellte nicht ganzjährig beschäftigt (Ferialbeschäftigte)	1.300,56	1.300,56	1.300,56		500,00	800,56
273000-523000	Geldbezüge für Arbeiter nicht ganzjährig beschäftigt	672,00	672,00	672,00		700,00	28,00-
273000-560000	Reisegebühren	132,21	132,21	132,21		1.000,00	867,79-
273000-565000	Mehrleistungsvergütungen	55,86	55,86	55,86		100,00	44,14-
273000-565100	Leistungsprämien	10,46	10,46	10,46			10,46
273000-569000	Sonstige Nebengebühren	1.309,85	1.309,85	1.309,85		1.500,00	190,15-
273000-580000	Dienstgeberbeiträge zum Ausgleichsfonds für Familienbeihilfen	2.702,41	2.702,41	2.702,41		2.700,00	2,41
273000-581000	Sonstige Dienstgeberbeiträge zur sozialen Sicherheit	12.050,29	12.050,29	12.050,29		12.200,00	149,71-
273000-581200	Sonstige Dienstgeberbeiträge zur sozialen Sicherheit (MVK)	205,93	205,93	205,93			205,93
273000-590000	Freiwillige Sozialleistungen	688,92	688,92	688,92		600,00	88,92
273000-590100	Sonstige Leistungen Fortbildung					200,00	200,00-
273000-600000	Strom	1.285,80	1.285,80	1.285,80		1.000,00	285,80
273000-670000	Versicherungen	541,87	541,87	541,87		800,00	258,13-
273000-700000	Mietzinse	23.157,31	23.157,31	23.157,31		24.700,00	1.542,69-
273000-710000	Öffentliche Abgaben	445,64	445,64	445,64			445,64
273000-710300	Kommunalsteuer	1.834,63	1.834,63	1.834,63		1.800,00	34,63
273000-711000	Gebühren für die Benützung von Gemeinde- einrichtungen und -anlagen	120,60	120,60	120,60			120,60
273000-725000	Bibliothekserfordernisse	3.348,94	3.348,94	3.348,94		3.000,00	348,94
273000-728000	Entgelte für sonstige Leistungen	5.823,79	5.823,79	5.823,79		21.300,00	15.476,21-
	Summe Teilabschnitt 27300	153.661,85	153.661,85	153.661,85		178.400,00	24.738,15-

Vorschlagsstelle	Anfängl. Rest	Soll	Gesamtsoll	Ist	Schl. Rest	Vorschlag u. Nachtrag	Mehr Weniger
		155.338,92	155.338,92	155.338,92		149.500,00	5.838,92
		155.338,92	155.338,92	155.338,92		149.500,00	5.838,92
28							
280							
28000							
280000+298000						170.000,00	170.000,00-
280000+823000		563,37	563,37	563,37		1.300,00	736,63-
280000+828000		358,99	358,99	358,99			358,99
		922,36	922,36	922,36		171.300,00	170.377,64-
		922,36	922,36	922,36		171.300,00	170.377,64-
289							
28900							
		922,36	922,36	922,36		171.300,00	170.377,64-
		922,36	922,36	922,36		171.300,00	170.377,64-
	2.024,00	1.304.863,34	1.306.887,34	1.305.345,24	1.542,10	1.470.400,00	165.536,66-

RECHNUNGSABSCHLUSS 2015 - Stadtgemeinde Spittal an der Drau
1 Ordentlicher Haushalt Ausgaben

Seite: R 89

Voranschlagsstelle	Anfängl. Rest	Soll	Gesamtsoll	Ist	Schl. Rest	Voranschlag u. Nachtrag	Mehr Weniger
	Summe Unterabschnitt 273	153.661,85	153.661,85	153.661,85		178.400,00	24.738,15-
	Summe Abschnitt 27	155.061,85	155.061,85	155.061,85		179.800,00	24.738,15-
28	Forschung und Wissenschaft						
280	Förderung von Universitäten und Hochschulen						
28000	FH Kärnten						
280000-298000	Haushaltsrücklage	422,53	422,53	422,53		1.000,00	577,47-
280000-710000	Öffentliche Abgaben	140,84	140,84	140,84		300,00	159,16-
280000-729100	Beitrag an FH Kärnten	442.668,00	442.668,00	442.668,00		480.000,00	37.332,00-
	Summe Teilabschnitt 28000	443.231,37	443.231,37	443.231,37		481.300,00	38.068,63-
	Summe Unterabschnitt 280	443.231,37	443.231,37	443.231,37		481.300,00	38.068,63-
289	Sonstige Einrichtungen und Maßnahmen						
28900	Wissenschaftspflege						
289000-757000	Subvention an wissenschaftliche Institutionen	168,00	168,00	168,00		200,00	32,00-
	Summe Teilabschnitt 28900	168,00	168,00	168,00		200,00	32,00-
	Summe Unterabschnitt 289	168,00	168,00	168,00		200,00	32,00-
	Summe Abschnitt 28	443.399,37	443.399,37	443.399,37		481.500,00	38.100,63-
	Summe Gruppe 2	4.938.484,20	4.938.484,20	4.938.363,62	120,58	5.049.100,00	110.615,80-

RECHNUNGSABSCHLUSS 2015 - Stadtgemeinde Spittal an der Drau
2 Ordentlicher Haushalt Einnahmen

Seite: R 90

Voranschlagsstelle	Anfängl. Rest	Soll	Gesamtsoll	Ist	Schl. Rest	Voranschlag u. Nachtrag	Mehr Weniger
3	Kunst, Kultur und Kultus						
30	Gesonderte Verwaltung						
300	Kultur						
30000	Kultur						
300000+803000	Veräußerung von Handelswaren	337,07	337,07	337,07			337,07
300000+810000	Leistungserlöse von Veranstaltungen	25.499,11	25.499,11	25.499,11		22.700,00	2.799,11
300000+810100	Leistungserlöse von Vorträgen	1.896,81	1.896,81	1.896,81		2.100,00	203,19-
300000+829000	Sonstige Einnahmen	290,00	2.404,54	2.404,54	290,00	2.500,00	95,46-
300000+829200	Einnahmen Stadtfest	94,07	94,07	40,00	54,07		
300000+867000	Laufende Transferzahlungen von privaten Institutionen ohne Erwerbscharakter		2.500,00	2.500,00		1.000,00	1.500,00

RECHNUNGSABSCHLUSS 2015 - Stadtgemeinde Spittal an der Drau
1 Ordentlicher Haushalt Ausgaben

Seite: R 91

Voranschlagsstelle	Anfängl. Rest	Soll	Gesamtsoll	Ist	Schl. Rest	Voranschlag u. Nachtrag	Mehr Weniger
3	Kunst, Kultur und Kultus						
30	Gesonderte Verwaltung						
300	Kultur						
30000	Kultur						
300000-400000	Geringwertige Wirtschaftsgüter des Anlagevermögens					500,00	500,00-
300000-456000	Schreib-, Zeichen- u. sonstige Büromittel	720,44	720,44	720,44		1.200,00	479,56-
300000-457000	Druckwerke	10.792,67	10.792,67	10.792,67		17.500,00	6.707,33-
300000-459000	Sonstige Verbrauchsgüter	51,08	51,08	51,08		400,00	348,92-
300000-500000	Geldbezüge für Beamte der Verwaltung	50.763,52	50.763,52	50.763,52		51.000,00	236,48-
300000-510000	Geldbezüge für Vertragsbedienstete der Besoldungsgruppe I	18.128,45	18.128,45	18.128,45		19.300,00	1.171,55-
300000-522000	Angestellte nicht ganzjährig beschäftigt (Ferialbeschäftigte)	1.216,65	1.216,65	1.216,65		1.100,00	116,65
300000-560000	Reisegebühren	51,46	51,46	51,46		100,00	48,54-
300000-565000	Mehrleistungsvergütungen	4.815,51	4.815,51	4.815,51		6.100,00	1.284,49-
300000-569000	Sonstige Nebengebühren	925,62	925,62	925,62		1.200,00	274,38-
300000-580000	Dienstgeberbeiträge zum Ausgleichsfonds für Familienbeihilfen	3.427,74	3.427,74	3.427,74		4.100,00	672,26-
300000-581000	Sonstige Dienstgeberbeiträge zur sozialen Sicherheit	6.503,67	6.503,67	6.503,67		9.100,00	2.596,33-
300000-581200	Sonstige Dienstgeberbeiträge zur sozialen Sicherheit (MVK)	104,39	104,39	104,39			104,39
300000-590000	Freiwillige Sozialleistungen	741,64	741,64	741,64		700,00	41,64
300000-590100	Sonstige Leistungen Fortbildung					400,00	400,00-
300000-618000	Instandhaltung von sonstigen Anlagen (Ausstattung/EDV)					1.500,00	1.500,00-
300000-630000	Postdienste	7.729,17	7.729,17	7.729,17		14.000,00	6.270,83-
300000-631000	Telekommunikationsdienste	857,38	857,38	857,38		1.400,00	542,62-
300000-631100	Miete Telefon	2.451,52	2.451,52	2.451,52		2.200,00	251,52
300000-670000	Versicherungen	378,13	378,13	378,13		1.000,00	621,87-
300000-700000	Mietzinse	21.192,21	21.192,21	21.192,21		22.000,00	807,79-
300000-710300	Kommunalsteuer	2.286,51	2.286,51	2.286,51		2.700,00	413,49-
300000-720300	Kostenbeiträge für Arbeitsleistungen des Wirtschaftshofes und Gärtnerei	1.394,53	1.394,53	1.394,53		8.500,00	7.105,47-

RECHNUNGSABSCHLUSS 2015 - Stadtgemeinde Spittal an der Drau
1 Ordentlicher Haushalt Ausgaben

Seite: R 93

Voranschlagsstelle	Anfängl. Rest	Soll	Gesamtsohl	Ist	Schl. Rest	Voranschlag u. Nachtrag	Mehr Weniger
300000-728000	Entgelte für sonstige Leistungen	27.637,79	27.637,79	27.637,79		27.700,00	62,21-
300000-728100	Leistungen an AKM	5.738,12	5.738,12	5.738,12		7.000,00	1.261,88-
300000-728200	Plakatierungskosten	4.494,91	4.494,91	4.494,91		4.500,00	5,09-
300000-728300	Entgelte für Leistungen von Firmen (Nebenkosten für Künstler)	5.892,12	5.892,12	5.892,12		5.700,00	192,12
300000-728400	Sonstige Ausgaben (Porcia Klassik - Clowntheater)	7.000,00	7.000,00	7.000,00		7.000,00	
300000-728500	Werbudget für Kulturveranstaltungen	3.367,00	3.367,00	3.367,00		5.000,00	1.633,00-
300000-729100	Sonstige Ausgaben (Aktion Kunst im Park)	1.597,00	1.597,00	1.597,00		1.500,00	97,00
300000-729600	Großveranstaltungen	5.527,73	5.527,73	5.527,73		7.000,00	1.472,27-
300000-729700	Sonstige Ausgaben	232,33	232,33	232,33		300,00	67,67-
	Summe Teilabschnitt 30000	196.019,29	196.019,29	196.019,29		231.700,00	35.680,71-
30010	Galerie im Schloß Porcia						
300100-400000	Geringwertige Wirtschaftsgüter des Anlagevermögens	80,20	80,20	80,20		500,00	419,80-
300100-457000	Druckwerke	3.557,40	3.557,40	3.557,40		3.200,00	357,40
300100-511000	Geldbezüge für Vertragsbedienstete der Besoldungsgruppe II	8.439,72	8.439,72	8.439,72		10.000,00	1.560,28-
300100-580000	Dienstgeberbeiträge zum Ausgleichsfonds für Familienbeihilfen	145,62	145,62	145,62			145,62
300100-581000	Sonstige Dienstgeberbeiträge zur sozialen Sicherheit	943,72	943,72	943,72		1.600,00	656,28-
300100-581200	Sonstige Dienstgeberbeiträge zur sozialen Sicherheit (MVK)	49,50	49,50	49,50			49,50
300100-590000	Freiwillige Sozialleistungen					100,00	100,00-
300100-618000	Instandhaltung von sonstigen Anlagen					300,00	300,00-
300100-630000	Postdienste	842,79	842,79	842,79		900,00	57,21-
300100-670000	Versicherungen	451,26	451,26	451,26		600,00	148,74-
300100-700000	Mietzinse	1.778,40	1.778,40	1.778,40		1.600,00	178,40
300100-710300	Kommunalsteuer	170,83	170,83	170,83		300,00	129,17-
300100-728000	Entgelte für sonstige Leistungen	815,96	815,96	815,96		1.200,00	384,04-
300100-728300	Konsumationen	1.487,38	1.487,38	1.487,38		1.000,00	487,38
300100-729000	Sonstige Ausgaben	6.355,00	6.355,00	6.355,00		6.000,00	355,00
	Summe Teilabschnitt 30010	25.117,78	25.117,78	25.117,78		27.300,00	2.182,22-
30020	Theaterfahrten						

RECHNUNGSABSCHLUSS 2015 - Stadtgemeinde Spittal an der Drau
2 Ordentlicher Haushalt Einnahmen

Seite: R 94

Voranschlagsstelle	Anfängl. Rest	Soll	Gesamtsoll	Ist	Schl. Rest	Voranschlag u. Nachtrag	Mehr Weniger
300200+810300	Leistungserlöse aus Theaterfahrten	60.277,10	60.277,10	60.277,10		57.000,00	3.277,10
	Summe Teilabschnitt 30020	60.277,10	60.277,10	60.277,10		57.000,00	3.277,10
	Summe Unterabschnitt 300	384,07	96.234,63	96.618,70	96.274,63	344,07	9.934,63
	Summe Abschnitt 30	384,07	96.234,63	96.618,70	96.274,63	344,07	9.934,63
32	Musik und darstellende Kunst						
320	Ausbildung in Musik und darstellender Kunst						
32000	Musikschule Spittal/Drau						
320000+817000	Erhaltungsbeiträge für Musikschulen	15.592,70	15.592,70	15.592,70		12.500,00	3.092,70
320000+824000	Einnahmen aus Vermietung und Verpachtung	3.000,00	3.000,00	3.000,00			3.000,00

RECHNUNGSABSCHLUSS 2015 - Stadtgemeinde Spittal an der Drau
1 Ordentlicher Haushalt Ausgaben

Seite: R 95

Voranschlagsstelle	Anfängl. Rest	Soll	Gesamtsoll	Ist	Schl. Rest	Voranschlag u. Nachtrag	Mehr Weniger
300200-620000	Transporte (Theaterfahrten)	11.216,53	11.216,53	11.216,53		12.000,00	783,47-
300200-728000	Entgelte für sonstige Leistungen	36.842,59	36.842,59	36.842,59		45.000,00	8.157,41-
	Summe Teilabschnitt 30020	48.059,12	48.059,12	48.059,12		57.000,00	8.940,88-
	Summe Unterabschnitt 300	269.196,19	269.196,19	269.196,19		316.000,00	46.803,81-
	Summe Abschnitt 30	269.196,19	269.196,19	269.196,19		316.000,00	46.803,81-
32	Musik und darstellende Kunst						
320	Ausbildung in Musik und darstellender Kunst						
32000	Musikschule Spittal/Drau						
320000-043000	Betriebsausstattung	979,20	979,20	979,20		1.200,00	220,80-
320000-043100	Instrumentenankauf	3.750,00	3.750,00	3.750,00		4.400,00	650,00-
320000-400000	Geringwertige Wirtschaftsgüter des Anlagevermögens	1.035,95	1.035,95	1.035,95		1.100,00	64,05-
320000-400100	Bekleidung	91,11	91,11	91,11		200,00	108,89-
320000-454000	Reinigungsmittel	367,80	367,80	367,80		1.100,00	732,20-
320000-456000	Schreib-, Zeichen- u. sonstige Büromittel	480,09	480,09	480,09		1.000,00	519,91-
320000-457000	Druckwerke	3.277,79	3.277,79	3.277,79		2.000,00	1.277,79
320000-458000	Mittel zur ärztlichen Betreuung und Gesundheitsvorsorge					100,00	100,00-
320000-459000	Sonstige Verbrauchsgüter	32,46	32,46	32,46		300,00	267,54-
320000-510000	Geldbezüge für Vertragsbedienstete der Besoldungsgruppe I	11.499,48	11.499,48	11.499,48		11.300,00	199,48
320000-511000	Geldbezüge für Vertragsbedienstete der Besoldungsgruppe II	50.393,72	50.393,72	50.393,72		49.200,00	1.193,72
320000-560000	Reisegebühren	76,59	76,59	76,59		200,00	123,41-
320000-565000	Mehrleistungsvergütungen	79,87	79,87	79,87		100,00	20,13-
320000-565100	Leistungsprämie	583,71	583,71	583,71		1.000,00	416,29-
320000-569000	Sonstige Nebengebühren	193,07	193,07	193,07		200,00	6,93-
320000-580000	Dienstgeberbeiträge zum Ausgleichsfonds für Familienbeihilfen	2.202,83	2.202,83	2.202,83		2.400,00	197,17-
320000-581000	Sonstige Dienstgeberbeiträge zur sozialen Sicherheit	10.718,01	10.718,01	10.718,01		11.000,00	281,99-
320000-581200	Sonstige Dienstgeberbeiträge zur sozialen Sicherheit (MVK)	237,41	237,41	237,41			237,41
320000-590000	Freiwillige Sozialleistungen	127,50	127,50	127,50		100,00	27,50

Voranschlagsstelle	Anfängl. Rest	Soll	Gesamtsoll	Ist	Schl. Rest	Voranschlag u. Nachtrag	Mehr Weniger
		18.592,70	18.592,70	18.592,70		12.500,00	6.092,70
		18.592,70	18.592,70	18.592,70		12.500,00	6.092,70
322	Maßnahmen zur Förderung der Musikpflege						
32200	Gesangsvereine und Musikkapellen						
	Summe Teilabschnitt 32200						
	Summe Unterabschnitt 320						
32210	Internationaler Chorwettbewerb						
322100+810000	Leistungserlöse (Eintritt)	21.527,27	21.527,27	21.527,27		19.000,00	2.527,27
322100+829000	Sonstige Einnahmen (Stimmbildungsseminar)	681,81	681,81	681,81			681,81
322100+860000	Laufende Transferzahlungen vom Bund	2.000,00	2.000,00	2.000,00		2.000,00	
322100+861000	Laufende Transferzahlungen von Ländern	4.000,00	4.000,00	4.000,00			4.000,00
322100+862000	Laufende Transferzahlungen von Gemeinden	500,00	500,00	500,00		500,00	
	Summe Teilabschnitt 32210	28.709,08	28.709,08	28.709,08		21.500,00	7.209,08

RECHNUNGSABSCHLUSS 2015 - Stadtgemeinde Spittal an der Drau
1 Ordentlicher Haushalt Ausgaben

Seite: R 97

Voranschlagsstelle	Anfängl. Rest	Soll	Gesamtsoll	Ist	Schl. Rest	Voranschlag u. Nachtrag	Mehr Weniger
320000-600000	Strom	3.022,60	3.022,60	3.022,60		2.800,00	222,60
320000-600100	Strom für Heizungsanlagen	168,50	168,50	168,50		1.100,00	931,50-
320000-603000	Fernwärme	4.437,11	4.437,11	4.437,11		7.500,00	3.062,89-
320000-614000	Instandhaltung von Gebäuden	3.302,05	3.302,05	3.302,05		3.000,00	302,05
320000-618000	Instandhaltung von sonstigen Anlagen (Ausstattung/EDV)	1.417,64	1.417,64	1.417,64		2.000,00	582,36-
320000-618100	Instandhaltung von Instrumenten	2.766,50	2.766,50	2.766,50		2.500,00	266,50
320000-630000	Postdienste	48,78	48,78	48,78		200,00	151,22-
320000-631000	Telekommunikationsdienste	337,88	337,88	337,88		500,00	162,12-
320000-670000	Versicherungen	1.660,82	1.660,82	1.660,82		1.900,00	239,18-
320000-700000	Mietzinse	5.839,41	5.839,41	5.839,41		6.100,00	260,59-
320000-700100	Raummieten	591,60	591,60	591,60		900,00	308,40-
320000-711000	Gebühren für die Benützung von Gemeinde- einrichtungen und -anlagen	3.534,70	3.534,70	3.534,70		3.900,00	365,30-
320000-720100	Kostenbeiträge für Verwaltungsleistungen	5.870,00	5.870,00	5.870,00		4.600,00	1.270,00
320000-728000	Entgelte für sonstige Leistungen	1.334,10	1.334,10	1.334,10		600,00	734,10
320000-729000	Sonstige Ausgaben	532,82	532,82	532,82		600,00	67,18-
320000-729100	Sonstige Ausgaben (Schülerhaltungsbeiträge)	903,83	903,83	903,83		1.500,00	596,17-
	Summe Teilabschnitt 32000	121.894,93	121.894,93	121.894,93		126.600,00	4.705,07-
	Summe Unterabschnitt 320	121.894,93	121.894,93	121.894,93		126.600,00	4.705,07-
322	Maßnahmen zur Förderung der Musikpflege						
32200	Gesangsvereine und Musikkapellen						
322000-757000	Förderung der Gesangsvereine	3.600,00	3.600,00	3.240,00	360,00	5.100,00	1.500,00-
322000-757100	Förderung der Musikkapellen	10.200,00	10.200,00	10.200,00		10.200,00	
322000-757300	Jugendförderung der Musikkapellen	9.730,96	9.730,96	9.730,96		6.700,00	3.030,96
	Summe Teilabschnitt 32200	23.530,96	23.530,96	23.170,96	360,00	22.000,00	1.530,96
32210	Internationaler Chorwettbewerb						
322100-565000	Mehrleistungsvergütungen	33,40	33,40	33,40			33,40
322100-580000	Dienstgeberbeiträge zum Ausgleichsfonds für Familienbeihilfen	1,51	1,51	1,51			1,51
322100-728000	Entgelte für sonstige Leistungen (Aufenthalt, Verpflegung und Unterkunft)	82.217,23	82.217,23	82.217,23		75.000,00	7.217,23
	Summe Teilabschnitt 32210	82.252,14	82.252,14	82.252,14		75.000,00	7.252,14

Voranschlagsstelle	Anfängl. Rest	Soll	Gesamtsoll	Ist	Schl. Rest	Voranschlag u. Nachtrag	Mehr Weniger
	Summe Unterabschnitt 322	28.709,08	28.709,08	28.709,08		21.500,00	7.209,08
	Summe Abschnitt 32	47.301,78	47.301,78	47.301,78		34.000,00	13.301,78
35	Sonstige Kunstpflege						
351	Maßnahmen zur Kunstpflege						
35100	Bilder und Bücher						
	Summe Teilabschnitt 35100						
	Summe Unterabschnitt 351						
	Summe Abschnitt 35						
36	Heimatpflege						
360	Heimatismuseen						
36000	Bezirksheimatmuseum Spittal/Drau						
	Summe Teilabschnitt 36000						
36010	Betreuungsmaßnahmen von Museen						
360100+817100	Refundierung Personalkosten vom Land					14.000,00	14.000,00-
	Summe Teilabschnitt 36010					14.000,00	14.000,00-
	Summe Unterabschnitt 360					14.000,00	14.000,00-
361	Archive						
36100	Stadtarchiv						
361000+803000	Veräußerung von Handelswaren	1.946,28	1.946,28	1.946,28		300,00	1.646,28

RECHNUNGSABSCHLUSS 2015 - Stadtgemeinde Spittal an der Drau
1 Ordentlicher Haushalt Ausgaben

Seite: R 99

Voranschlagsstelle	Anfängl. Rest	Soll	Gesamtsoll	Ist	Schl. Rest	Voranschlag u. Nachtrag	Mehr Weniger
	Summe Unterabschnitt 322	105.783,10	105.783,10	105.423,10	360,00	97.000,00	8.783,10
	Summe Abschnitt 32	227.678,03	227.678,03	227.318,03	360,00	223.600,00	4.078,03
35	Sonstige Kunstpflege						
351	Maßnahmen zur Kunstpflege						
35100	Bilder und Bücher						
351000-043000	Ankauf von Bildern und Büchern					2.000,00	2.000,00-
	Summe Teilabschnitt 35100					2.000,00	2.000,00-
	Summe Unterabschnitt 351					2.000,00	2.000,00-
	Summe Abschnitt 35					2.000,00	2.000,00-
36	Heimatspflege						
360	Heimatsmuseen						
36000	Bezirksheimatmuseum Spittal/Drau						
360000-600000	Strom	1.460,90	1.460,90	1.460,90		1.700,00	239,10-
360000-670000	Versicherungen	3.870,47	3.870,47	3.870,47		3.900,00	29,53-
360000-757000	Laufende Transferzahlungen an private Institutionen ohne Erwerbscharakter	23.000,00	23.000,00	23.000,00		23.000,00	
	Summe Teilabschnitt 36000	28.331,37	28.331,37	28.331,37		28.600,00	268,63-
36010	Betreuungsmaßnahmen von Museen						
360100-510000	Geldbezüge für Vertragsbedienstete der Besoldungsgruppe I	64.508,72	64.508,72	64.508,72		64.800,00	291,28-
360100-580000	Dienstgeberbeiträge zum Ausgleichsfonds für Familienbeihilfen	2.921,41	2.921,41	2.921,41		2.900,00	21,41
360100-581000	Sonstige Dienstgeberbeiträge zur sozialen Sicherheit	13.597,98	13.597,98	13.597,98		13.400,00	197,98
360100-590000	Freiwillige Sozialleistungen	761,72	761,72	761,72		700,00	61,72
360100-670000	Versicherungen	151,26	151,26	151,26		100,00	51,26
360100-700000	Mietzinse	6.026,77	6.026,77	6.026,77		4.800,00	1.226,77
	Summe Teilabschnitt 36010	87.967,86	87.967,86	87.967,86		86.700,00	1.267,86
	Summe Unterabschnitt 360	116.299,23	116.299,23	116.299,23		115.300,00	999,23
361	Archive						
36100	Stadtarchiv						
361000-042000	Amtsausstattung	544,80	544,80	544,80		500,00	44,80
361000-400000	Geringwertige Wirtschaftsgüter des Anlagevermögens	369,36	369,36	369,36		300,00	69,36
361000-456000	Schreib-, Zeichen- u. sonstige Büromittel	129,37	129,37	129,37		400,00	270,63-

RECHNUNGSABSCHLUSS 2015 - Stadtgemeinde Spittal an der Drau
1 Ordentlicher Haushalt Ausgaben

Seite: R 101

Voranschlagsstelle	Anfängl. Rest	Soil	Gesamtsoll	Ist	Schl. Rest	Voranschlag u. Nachtrag	Mehr Weniger
361000-457000	Druckwerke	1.537,85	1.537,85	1.537,85		1.200,00	337,85
361000-511000	Geldbezüge für Vertragsbedienstete der Besoldungsgruppe II	347,62	347,62	347,62		400,00	52,38-
361000-565000	Mehrleistungsvergütungen	11,48	11,48	11,48			11,48
361000-569000	Sonstige Nebengebühren	3,23	3,23	3,23			3,23
361000-580000	Dienstgeberbeiträge zum Ausgleichsfonds für	16,34	16,34	16,34			16,34
	Familienbeihilfen						
361000-581000	Sonstige Dienstgeberbeiträge zur sozialen Sicherheit	74,83	74,83	74,83		100,00	25,17-
361000-581200	Sonstige Dienstgeberbeiträge zur sozialen Sicherheit (MVK)	4,11	4,11	4,11			4,11
361000-590000	Freiwillige Sozialleistungen	0,82	0,82	0,82			0,82
361000-590100	Sonstige Leistungen Fortbildung					300,00	300,00-
361000-600000	Strom	1.804,21	1.804,21	1.804,21		1.100,00	704,21
361000-616000	Instandhaltung von Maschinen und maschinellen Anlagen					200,00	200,00-
361000-631000	Telekommunikationsdienste	547,55	547,55	547,55		600,00	52,45-
361000-670000	Versicherungen	3,38	3,38	3,38		100,00	96,62-
361000-700000	Mietzinse	3.100,21	3.100,21	3.100,21		2.000,00	1.100,21
361000-728000	Entgelte für sonstige Leistungen	19.907,40	19.907,40	19.907,40		21.000,00	1.092,60-
	Summe Teilabschnitt 36100	28.402,56	28.402,56	28.402,56		28.200,00	202,56
	Summe Unterabschnitt 361	28.402,56	28.402,56	28.402,56		28.200,00	202,56
362	Denkmalpflege						
36200	Denkmalpflege						
362000-403000	Handelswaren (Kränze für Ehrengräber)					100,00	100,00-
362000-614000	Instandhaltung von Gebäuden	3.218,50	3.218,50	3.218,50		4.000,00	781,50-
362000-619000	Instandhaltung von Sonderanlagen					300,00	300,00-
362000-757300	Förderung Verein "Historisches Molzbichl"	5.000,00	5.000,00	5.000,00		5.000,00	
	Summe Teilabschnitt 36200	8.218,50	8.218,50	8.218,50		9.400,00	1.181,50-
	Summe Unterabschnitt 362	8.218,50	8.218,50	8.218,50		9.400,00	1.181,50-
363	Altstadterhaltung und Ortsbildpflege						
36300	Altstadterhaltung						
363000-298000	Haushaltsrücklage	244,19	244,19	244,19		700,00	455,81-

Voranschlagsstelle	Anfängl. Rest	Soll	Gesamt Soll	Ist	Schl. Rest	Voranschlag u. Nachtrag	Mehr Weniger
363000+829000	Sonstige Einnahmen (Litfaßsäulen)	14,50	4.352,10	4.366,60	4.366,60	3.000,00	1.352,10
	Summe Teilabschnitt 36300	14,50	4.677,68	4.692,18	4.692,18	4.000,00	677,68
	Summe Unterabschnitt 363	14,50	4.677,68	4.692,18	4.692,18	4.000,00	677,68
	Summe Abschnitt 36	14,50	6.623,96	6.638,46	6.638,46	18.300,00	11.676,04-
38	Sonstige Kulturpflege						
381	Maßnahmen der Kulturpflege						
38100	Komödienspiele und Brauchtumspflege						
	Summe Teilabschnitt 38100						
	Summe Unterabschnitt 381						
	Summe Abschnitt 38						
39	Kultus						
390	Kirchliche Angelegenheiten						
39000	Betreuung der Kirchen						
390000+871200	Kapitaltransferzahlungen von Ländern		11.000,00	11.000,00	11.000,00		11.000,00
	Summe Teilabschnitt 39000		11.000,00	11.000,00	11.000,00		11.000,00
	Summe Unterabschnitt 390		11.000,00	11.000,00	11.000,00		11.000,00
	Summe Abschnitt 39		11.000,00	11.000,00	11.000,00		11.000,00
	Summe Gruppe 3	398,57	161.160,37	161.558,94	161.214,87	344,07	138.600,00
							22.560,37

RECHNUNGSABSCHLUSS 2015 - Stadtgemeinde Spittal an der Drau
1 Ordentlicher Haushalt Ausgaben

Seite: R 103

Voranschlagsstelle	Anfängl. Rest	Soll	Gesamtsoll	Ist	Schl. Rest	Voranschlag u. Nachtrag	Mehr Weniger
363000-560000	Reisegebühren	433,44	433,44	433,44		400,00	33,44
363000-565000	Mehrleistungsvergütungen	4.651,02	4.651,02	4.651,02		4.900,00	248,98-
363000-580000	Dienstgeberbeiträge zum Ausgleichsfonds für Familienbeihilfen	210,18	210,18	210,18		200,00	10,18
363000-670000	Versicherungen	5,78	5,78	5,78		100,00	94,22-
363000-710000	Öffentliche Abgaben	81,39	81,39	81,39		300,00	218,61-
363000-728100	Entgelte für sonstige Leistungen	287,46	287,46	287,46		300,00	12,54-
363000-778000	Kapitaltransferzahlungen an private Haushalte	128,00	128,00	128,00		3.500,00	3.372,00-
	Summe Teilabschnitt 36300	6.041,46	6.041,46	6.041,46		10.400,00	4.358,54-
	Summe Unterabschnitt 363	6.041,46	6.041,46	6.041,46		10.400,00	4.358,54-
	Summe Abschnitt 36	158.961,75	158.961,75	158.961,75		163.300,00	4.338,25-
38	Sonstige Kulturpflege						
381	Maßnahmen der Kulturpflege						
38100	Komödienspiele und Brauchtumspflege						
381000-755000	Beiträge an Komödienspiele	100.000,00	100.000,00	100.000,00		100.000,00	
381000-757000	Förderung von Brauchtumsvereinen	3.860,00	3.860,00	3.860,00		4.000,00	140,00-
	Summe Teilabschnitt 38100	103.860,00	103.860,00	103.860,00		104.000,00	140,00-
	Summe Unterabschnitt 381	103.860,00	103.860,00	103.860,00		104.000,00	140,00-
	Summe Abschnitt 38	103.860,00	103.860,00	103.860,00		104.000,00	140,00-
39	Kultus						
390	Kirchliche Angelegenheiten						
39000	Betreuung der Kirchen						
390000-757000	Patronatslasten	10.900,00	10.900,00	10.900,00		10.900,00	
390000-757100	Beitrag an Evangelische Pfarrgemeinde	2.200,00	2.200,00	2.200,00		2.200,00	
390000-757200	Beitrag an Pfarre Amlach	700,00	700,00	700,00		700,00	
390000-774000	Kapitaltransferzahlungen an sonstige Träger des öffentlichen Rechtes	11.000,00	11.000,00	11.000,00			11.000,00
	Summe Teilabschnitt 39000	24.800,00	24.800,00	24.800,00		13.800,00	11.000,00
	Summe Unterabschnitt 390	24.800,00	24.800,00	24.800,00		13.800,00	11.000,00
	Summe Abschnitt 39	24.800,00	24.800,00	24.800,00		13.800,00	11.000,00
	Summe Gruppe 3	784.495,97	784.495,97	784.135,97	360,00	822.700,00	38.204,03-

RECHNUNGSABSCHLUSS 2015 - Stadtgemeinde Spittal an der Drau
2 Ordentlicher Haushalt Einnahmen

Seite: R 104

Voranschlagsstelle	Anfängl. Rest	Soll	Gesamtsoll	Ist	Schl. Rest	Voranschlag u. Nachtrag	Mehr Weniger
4							
	Soziale Wohlfahrt und Wohnbauförderung						
41							
	Allgemeine öffentliche Wohlfahrt						
411							
	Maßnahmen der allgemeinen Sozialhilfe						
41100							
	Maßnahmen der Sozialhilfe						
	Summe Teilabschnitt 41100						
	Summe Unterabschnitt 411						
	Summe Abschnitt 41						
42							
	Freie Wohlfahrt						
423							
	Essen auf Rädern						
42300							
	Essen auf Rädern						
423000+817200	4.417,15	169.714,10	174.131,25	164.461,13	9.670,12	160.000,00	9.714,10
	Verplegkostenersätze						
423000+829000		10.668,61	10.668,61	10.668,61		8.000,00	2.668,61
	Sonstige Einnahmen						

RECHNUNGSABSCHLUSS 2015 - Stadtgemeinde Spittal an der Drau
1 Ordentlicher Haushalt Ausgaben

Seite: R 105

Voranschlagsstelle	Anfängl. Rest	Soll	Gesamtsoll	Ist	Schl. Rest	Voranschlag u. Nachtrag	Mehr u. Weniger
4	Soziale Wohlfahrt und Wohnbauförderung						
41	Allgemeine öffentliche Wohlfahrt						
411	Maßnahmen der allgemeinen Sozialhilfe						
41100	Maßnahmen der Sozialhilfe						
411000-751000	Beiträge nach dem Kärntner Sozialhilfegesetz (Kopfquote)	4.409.780,63	4.409.780,63	4.409.780,63		4.384.400,00	25.380,63
	Summe Teilabschnitt 41100	4.409.780,63	4.409.780,63	4.409.780,63		4.384.400,00	25.380,63
	Summe Unterabschnitt 411	4.409.780,63	4.409.780,63	4.409.780,63		4.384.400,00	25.380,63
	Summe Abschnitt 41	4.409.780,63	4.409.780,63	4.409.780,63		4.384.400,00	25.380,63
42	Freie Wohlfahrt						
423	Essen auf Rädern						
42300	Essen auf Rädern						
423000-400000	Geringwertige Wirtschaftsgüter des Anlagevermögens	2.475,66	2.475,66	2.475,66		2.500,00	24,34-
423000-430000	Lebensmittel	115.278,60	115.278,60	115.278,60		116.000,00	721,40-
423000-452000	Treibstoffe	1.837,24	1.837,24	1.837,24		2.200,00	362,76-
423000-456000	Schreib-, Zeichen- u. sonstige Büromittel	67,81	67,81	67,81		100,00	32,19-
423000-459000	Sonstige Verbrauchsgüter	138,57	138,57	138,57		200,00	61,43-
423000-511000	Geldbezüge für Vertragsbedienstete der Besoldungsgruppe II	55.343,38	55.343,38	55.343,38		49.400,00	5.943,38
423000-565000	Mehrleistungsvergütungen	5.904,40	5.904,40	5.904,40		4.200,00	1.704,40
423000-565100	Leistungsprämie	432,53	432,53	432,53		1.100,00	667,47-
423000-569000	Sonstige Nebengebühren	834,27	834,27	834,27		700,00	134,27
423000-580000	Dienstgeberbeiträge zum Ausgleichsfonds für Familienbeihilfen	2.813,12	2.813,12	2.813,12		2.500,00	313,12
423000-581000	Sonstige Dienstgeberbeiträge zur sozialen Sicherheit	12.518,96	12.518,96	12.518,96		11.400,00	1.118,96
423000-581200	Sonstige Dienstgeberbeiträge zur sozialen Sicherheit (MVK)	224,97	224,97	224,97			224,97
423000-590000	Freiwillige Sozialleistungen	200,00	200,00	200,00		200,00	
423000-590100	Fortbildung					700,00	700,00-
423000-617000	Instandhaltung von Fahrzeugen	3.416,46	3.416,46	3.416,46		2.700,00	716,46
423000-630000	Porto	752,41	752,41	752,41		800,00	47,59-
423000-631000	Telekommunikationsdienste	210,12	210,12	210,12		300,00	89,88-
423000-670000	Versicherungen	1.737,43	1.737,43	1.737,43		2.000,00	262,57-

Voranschlagsstelle	Anfängl. Rest	Soll	Gesamtsoll	Ist	Schl. Rest	Voranschlag u. Nachtrag	Mehr Weniger	
	Summe Teilabschnitt 42300	4.417,15	180.382,71	184.799,86	175.129,74	9.670,12	168.000,00	12.382,71
	Summe Unterabschnitt 423	4.417,15	180.382,71	184.799,86	175.129,74	9.670,12	168.000,00	12.382,71
429	Sonstige Einrichtungen und Maßnahmen							
42900	Sonstige Einrichtungen und Maßnahmen							
429000+828000	Rückersätze von Ausgaben	1.936,77	4.080,36	6.017,13	4.341,38	1.675,75	3.000,00	1.080,36
429000+829000	Sonstige Einnahmen	669,87	2.536,31	3.206,18	1.797,40	1.408,78	2.000,00	536,31
429000+868100	Spenden für Flüchtlinge		467,20	467,20	467,20			467,20
429000+878000	Sozialspenden		2.524,20	2.524,20	2.524,20			2.524,20
	Summe Teilabschnitt 42900	2.606,64	9.608,07	12.214,71	9.130,18	3.084,53	5.000,00	4.608,07
	Summe Unterabschnitt 429	2.606,64	9.608,07	12.214,71	9.130,18	3.084,53	5.000,00	4.608,07
	Summe Abschnitt 42	7.023,79	189.990,78	197.014,57	184.259,92	12.754,65	173.000,00	16.990,78
48	Wohnbauförderung							
489	Sonstige Einrichtungen und Maßnahmen							
48900	Sonstige Maßnahmen der Wohnbauförderung							
489000+242000	Rückzahlung von Darlehen ESG und Neue Heimat		76.541,51	76.541,51	76.541,51		63.600,00	12.941,51
489000+823010	Zinsen für gewährte Darlehen ESG und Neue Heimat		4.004,40	4.004,40	4.004,40		4.500,00	495,60-
	Summe Teilabschnitt 48900		80.545,91	80.545,91	80.545,91		68.100,00	12.445,91
	Summe Unterabschnitt 489		80.545,91	80.545,91	80.545,91		68.100,00	12.445,91
	Summe Abschnitt 48		80.545,91	80.545,91	80.545,91		68.100,00	12.445,91
	Summe Gruppe 4	7.023,79	270.536,69	277.560,48	264.805,83	12.754,65	241.100,00	29.436,69

RECHNUNGSABSCHLUSS 2015 - Stadtgemeinde Spittal an der Drau
1 Ordentlicher Haushalt Ausgaben

Seite: R 107

Voranschlagsstelle	Anfängl. Rest	Soll	Gesamtsoll	Ist	Schl. Rest	Voranschlag u. Nachtrag	Mehr weniger
423000-700000	Mietzinse	937,82	937,82	937,82		1.000,00	62,18-
423000-720100	Kostenbeiträge für Verwaltungsleistungen	4.536,00	4.536,00	4.536,00		5.700,00	1.164,00-
423000-728000	Entgelte für Leistungen	16.824,84	16.824,84	16.824,84		17.000,00	175,16-
	Summe Teilabschnitt 423000	226.484,59	226.484,59	226.484,59		220.700,00	5.784,59
	Summe Unterabschnitt 423	226.484,59	226.484,59	226.484,59		220.700,00	5.784,59
429	Sonstige Einrichtungen und Maßnahmen						
42900	Sonstige Einrichtungen und Maßnahmen						
429000-457000	Druckwerke	856,74	856,74	856,74		700,00	156,74
429000-700000	Mietzinse	17.097,22	17.097,22	17.097,22		18.500,00	1.402,78-
429000-728000	Entgelte für sonstige Leistungen (Muttertagsfahrt)	2.524,44	2.524,44	2.524,44		3.000,00	475,56-
429000-728100	Entgelte für sonstige Leistungen (Altentage)	3.195,28	3.195,28	3.195,28		3.000,00	195,28
429000-728300	Familienpolitische Maßnahmen	2.543,94	2.543,94	2.543,94		3.000,00	456,06-
429000-729000	Sonstige Ausgaben	81,12	81,12	81,12		500,00	418,88-
429000-757000	Laufende Transferzahlungen an Verbände und Vereine	9.000,00	9.000,00	9.000,00		9.000,00	
429000-768100	Zuwendungen an Bedürftige	22.793,08	22.793,08	22.793,08		32.000,00	9.206,92-
429000-768200	Beitrag zur Betagtenenerholungsaktion	951,45	951,45	951,45		1.000,00	48,55-
	Summe Teilabschnitt 429000	59.043,27	59.043,27	59.043,27		70.700,00	11.656,73-
	Summe Unterabschnitt 429	59.043,27	59.043,27	59.043,27		70.700,00	11.656,73-
	Summe Abschnitt 42	285.527,86	285.527,86	285.527,86		291.400,00	5.872,14-
48	Wohnbauförderung						
489	Sonstige Einrichtungen und Maßnahmen						
48900	Sonstige Maßnahmen der Wohnbauförderung						
	Summe Teilabschnitt 48900						
	Summe Unterabschnitt 489						
	Summe Abschnitt 48						
	Summe Gruppe 4	4.695.308,49	4.695.308,49	4.695.308,49		4.675.800,00	19.508,49

Voranschlagsstelle	Anfängl. Rest	Soll	Gesamtsoll	Ist	Schl. Rest	Voranschlag u. Nachtrag	Mehr Weniger
5	Gesundheit						
51	Gesundheitsdienst						
510	Medizinische Bereichsversorgung						
51000	Medizinische Bereichsversorgung						
510000+829000	"Gesunde Gemeinde"	494,00	494,00	494,00			494,00
	Summe Teilabschnitt 51000	494,00	494,00	494,00			494,00
	Summe Unterabschnitt 510	494,00	494,00	494,00			494,00
	Summe Abschnitt 51	494,00	494,00	494,00			494,00
52	Umweltschutz						
520	Natur- und Landschaftsschutz						
52000	Maßnahmen des Natur- und Landschaftsschutzes						
	Summe Teilabschnitt 52000						
	Summe Unterabschnitt 520						
522	Reinhaltung der Luft						
52200	Maßnahmen der Luftreinhaltung						
	Summe Teilabschnitt 52200						
	Summe Unterabschnitt 522						
523	Lärmbekämpfung						
52300	Maßnahmen der Lärmbekämpfung						
	Summe Teilabschnitt 52300						
	Summe Unterabschnitt 523						
528	Tierkörperbeseitigung						
52800	Tierkörperbeseitigung						
528000+828000	Rückersätze von Ausgaben	369,35	369,35	369,35			369,35
	Summe Teilabschnitt 52800	369,35	369,35	369,35			369,35
	Summe Unterabschnitt 528	369,35	369,35	369,35			369,35
529	Sonstige Einrichtungen und Maßnahmen						

RECHNUNGSABSCHLUSS 2015 - Stadtgemeinde Spittal an der Drau
1 Ordentlicher Haushalt Ausgaben

Seite: R 109

Voranschlagsstelle	Anfängl. Rest	Soll	Gesamtsoll	Ist	Schl. Rest	Voranschlag u. Nachtrag	Mehr Weniger
5	Gesundheit						
51	Gesundheitsdienst						
510	Medizinische Bereichsversorgung						
51000	Medizinische Bereichsversorgung						
510000-751000	Beitrag Land Gemeinde Sprengelärztegesetz	41.790,07	41.790,07	41.790,07		42.000,00	209,93-
510000-757000	Gesundheitstage	6.031,60	6.031,60	6.031,60		6.000,00	31,60
	Summe Teilabschnitt 51000	47.821,67	47.821,67	47.821,67		48.000,00	178,33-
	Summe Unterabschnitt 510	47.821,67	47.821,67	47.821,67		48.000,00	178,33-
	Summe Abschnitt 51	47.821,67	47.821,67	47.821,67		48.000,00	178,33-
52	Umweltschutz						
520	Natur- und Landschaftsschutz						
52000	Maßnahmen des Natur- und Landschaftsschutzes						
520000-754000	Beitrag an Bergwacht					800,00	800,00-
	Summe Teilabschnitt 52000					800,00	800,00-
	Summe Unterabschnitt 520					800,00	800,00-
522	Reinhaltung der Luft						
52200	Maßnahmen der Luftreinhaltung						
522000-600000	Strom	943,15	943,15	943,15		1.200,00	256,85-
	Summe Teilabschnitt 52200	943,15	943,15	943,15		1.200,00	256,85-
	Summe Unterabschnitt 522	943,15	943,15	943,15		1.200,00	256,85-
523	Lärmbekämpfung						
52300	Maßnahmen der Lärmbekämpfung						
523000-728000	Entgelte für sonstige Leistungen	4.400,00	4.400,00	4.400,00		2.500,00	1.900,00
	Summe Teilabschnitt 52300	4.400,00	4.400,00	4.400,00		2.500,00	1.900,00
	Summe Unterabschnitt 523	4.400,00	4.400,00	4.400,00		2.500,00	1.900,00
528	Tierkörperbeseitigung						
52800	Tierkörperbeseitigung						
528000-728000	Entgelte für sonstige Leistungen	16.403,15	16.403,15	16.403,15		24.000,00	7.596,85-
528000-728100	Entgelte an Tierkörperentsorgungsgesellschaft					100,00	100,00-
	Summe Teilabschnitt 52800	16.403,15	16.403,15	16.403,15		24.100,00	7.696,85-
	Summe Unterabschnitt 528	16.403,15	16.403,15	16.403,15		24.100,00	7.696,85-
529	Sonstige Einrichtungen und Maßnahmen						

Voranschlagsstelle	Anfängl. Rest	Soll	Gesamtsoll	Ist	Schl. Rest	Voranschlag u. Nachtrag	Mehr Weniger
52900	Maßnahmen des Umweltschutzes						
	Summe Teilabschnitt 52900						
	Summe Unterabschnitt 529						
	Summe Abschnitt 52	369,35	369,35	369,35			369,35
53	Rettungs- und Wamdienste						
530	Rettungsdienste						
53000	Rettungsdienste						
	Summe Teilabschnitt 53000						
	Summe Unterabschnitt 530						
	Summe Abschnitt 53						
56	Krankenanstalten						
560	Krankenanstalten						
56000	Abgangsdeckung der Krankenanstalten						
	Summe Teilabschnitt 56000						
	Summe Unterabschnitt 560						
	Summe Abschnitt 56						
	Summe Gruppe 5	863,35	863,35	863,35			863,35

RECHNUNGSABSCHLUSS 2015 - Stadtgemeinde Spittal an der Drau
1 Ordentlicher Haushalt Ausgaben

Seite: R 111

Voranschlagsstelle	Anfängl. Rest	Soll	Gesamtsoll	Ist	Schl. Rest	Voranschlag u. Nachtrag	Mehr Weniger
52900	Maßnahmen des Umweltschutzes						
529000-729000	Sonstige Ausgaben	94,80	94,80	94,80		400,00	305,20-
529000-777000	Förderungsbeitrag für Alternativenenergie	1.000,00	1.000,00	1.000,00		10.000,00	9.000,00-
	Summe Teilabschnitt 52900	1.094,80	1.094,80	1.094,80		10.400,00	9.305,20-
	Summe Unterabschnitt 529	1.094,80	1.094,80	1.094,80		10.400,00	9.305,20-
	Summe Abschnitt 52	22.841,10	22.841,10	22.841,10		39.000,00	16.158,90-
53	Rettungs- und Warndienste						
530	Rettungsdienste						
53000	Rettungsdienste						
530000-751000	Laufende Transferzahlungen an Länder, Landesfonds und Landesrätern	131.635,48	131.635,48	131.635,48		131.700,00	64,52-
530000-777100	Investitionsförderung der Rettungseinrichtungen	4.536,60	4.536,60	4.536,60		4.800,00	263,40-
	Summe Teilabschnitt 53000	136.172,08	136.172,08	136.172,08		136.500,00	327,92-
	Summe Unterabschnitt 530	136.172,08	136.172,08	136.172,08		136.500,00	327,92-
	Summe Abschnitt 53	136.172,08	136.172,08	136.172,08		136.500,00	327,92-
56	Krankenanstalten						
560	Krankenanstalten						
56000	Abgangsdeckung der Krankenanstalten						
560000-751000	Laufende Transferzahlungen an Länder	2.130.888,84	2.130.888,84	2.130.888,84		2.280.000,00	149.111,16-
	Summe Teilabschnitt 56000	2.130.888,84	2.130.888,84	2.130.888,84		2.280.000,00	149.111,16-
	Summe Unterabschnitt 560	2.130.888,84	2.130.888,84	2.130.888,84		2.280.000,00	149.111,16-
	Summe Abschnitt 56	2.130.888,84	2.130.888,84	2.130.888,84		2.280.000,00	149.111,16-
	Summe Gruppe 5	2.337.723,69	2.337.723,69	2.337.723,69		2.503.500,00	165.776,31-

RECHNUNGSABSCHLUSS 2015 - Stadtgemeinde Spittal an der Drau
2 Ordentlicher Haushalt Einnahmen
Seite: R 112

Voranschlagsstelle	Anfängl. Rest	Soll	Gesamtsoll	Ist	Schl. Rest	Voranschlag u. Nachtrag	Mehr Weniger
6	Straßen-, Wasserbau und Verkehr						
61	Straßenbau						
612	Gemeindestraßen						
61200	Gemeindestraßen						
612000+001000		7.620,00	7.620,00	7.620,00			7.620,00
612000+803000		631,62	631,62	599,48	32,14	500,00	131,62
							(Hausnummernschilder)
612000+817000		1.332,00	1.332,00	1.332,00		300,00	1.032,00
							Kostenbeiträge (Kostenersätze) für sonstige Verwaltungsleistungen
612000+817200	11.356,63	11.627,64	22.984,27	20.088,27	2.896,00	3.000,00	8.627,64
							Parkplatzablösen und Kostenersätze für Asphaltierungen
612000+823000		140,61	140,61	140,61		1.000,00	859,39-
							Zinsen
612000+824000		316.052,20	316.052,20	316.052,20		325.000,00	8.947,80-
							Parkplatzgebühren
612000+829000	3.149,82		3.149,82	3.149,82		500,00	500,00-
							Sonstige Einnahmen
612000+868000		291.506,66	291.506,66	291.506,66		310.000,00	18.493,34-
							Laufende Transferzahlungen von privaten Haushalten (Geldstrafen)
612000+871200		61.971,00	61.971,00	61.971,00		50.000,00	11.971,00
							Kapitaltransferzahlungen von Ländern, Landesfonds und Landeskammern
	Summe Teilabschnitt 61200	14.506,45	690.881,73	702.460,04	2.928,14	690.300,00	581,73
	Summe Unterabschnitt 612	14.506,45	690.881,73	702.460,04	2.928,14	690.300,00	581,73
	Summe Abschnitt 61	14.506,45	690.881,73	702.460,04	2.928,14	690.300,00	581,73
63	Schutzwasserbau						
630	Bundesflüsse						
63000	Bundesflüsse						
	Summe Teilabschnitt 63000						
	Summe Unterabschnitt 630						
632	Wasserwehre und Schleusen						

RECHNUNGSABSCHLUSS 2015 - Stadtgemeinde Spittal an der Drau
1 Ordentlicher Haushalt Ausgaben

Seite: R 113

Voranschlagsstelle	Anfängl. Rest	Soll	Gesamtsoll	Ist	Schl. Rest	Voranschlag u. Nachtrag	Mehr Weniger
6	Straßen-, Wasserbau und Verkehr						
61	Straßenbau						
612	Gemeindestraßen						
61200	Gemeindestraßen						
612000-002000	Straßenbauten	68.348,52	68.348,52	68.348,52		45.400,00	22.948,52
612000-002100	Grundankäufe für Straßen	5.482,86	5.482,86	5.482,86		31.000,00	25.517,14-
612000-002200	Errichtung und Sanierung von Rad- und Wanderwegen	38.482,52	38.482,52	38.482,52		30.000,00	8.482,52
612000-298000	Haushaltsrücklage	105,46	105,46	105,46			105,46
612000-403000	Handelswaren	813,36	813,36	813,36		600,00	213,36
612000-600000	Strom (Parkscheinautomaten)	3.776,00	3.776,00	3.776,00		3.300,00	476,00
612000-611200	Instandhaltung von Straßen	66.835,43	66.835,43	66.835,43		70.000,00	3.164,57-
612000-618000	Instandhaltung von sonstigen Anlagen	1.953,38	1.953,38	1.953,38		3.000,00	1.046,62-
612000-619000	Instandhaltung der Parkautomaten	12.701,04	12.701,04	12.701,04		14.000,00	1.298,96-
612000-700000	Pacht - Mietzinse	4.053,12	4.053,12	4.053,12		4.200,00	146,88-
612000-710000	Öffentliche Abgaben	1.484,48	1.484,48	1.484,48		4.200,00	2.715,52-
612000-720300	Kostenbeiträge für Arbeitsleistungen des Wirtschaftshofes	309.684,22	309.684,22	309.684,22		310.000,00	315,78-
612000-728000	Überwachungskosten ruhender Verkehr	104.209,95	104.209,95	104.209,95		120.000,00	15.790,05-
612000-728100	Vermessungskosten	9.611,55	9.611,55	9.611,55		15.000,00	5.388,45-
612000-728200	Sonstige Ausgaben (Rate)	88.325,00	88.325,00	88.325,00		90.000,00	1.675,00-
	Summe Teilabschnitt 61200	715.866,89	715.866,89	715.866,89		740.700,00	24.833,11-
	Summe Unterabschnitt 612	715.866,89	715.866,89	715.866,89		740.700,00	24.833,11-
	Summe Abschnitt 61	715.866,89	715.866,89	715.866,89		740.700,00	24.833,11-
63	Schutzwasserbau						
630	Bundesflüsse						
63000	Bundesflüsse						
630000-729000	Laufende Transferzahlung Drauregulierung	10.600,00	10.600,00	10.600,00		8.000,00	2.600,00
	Summe Teilabschnitt 63000	10.600,00	10.600,00	10.600,00		8.000,00	2.600,00
	Summe Unterabschnitt 630	10.600,00	10.600,00	10.600,00		8.000,00	2.600,00
632	Wasserwehre und Schleusen						

Voranschlagsstelle	Anfängl. Rest	Soll	Gesamtsoll	Ist	Schl. Rest	Voranschlag u. Nachtrag	Mehr Weniger	
63200	Wasserwehre und Schleusen							
632000+829000	Sonstige Einnahmen	3.264,61	3.264,61	3.264,61			3.264,61	
	Summe Teilabschnitt 63200	3.264,61	3.264,61	3.264,61			3.264,61	
	Summe Unterabschnitt 632	3.264,61	3.264,61	3.264,61			3.264,61	
633	Wildbachverbauung							
63300	Wildbachverbauung							
	Summe Teilabschnitt 63300							
	Summe Unterabschnitt 633							
639	Sonstige Einrichtungen und Maßnahmen							
63900	Entwässerunggerinne							
	Summe Teilabschnitt 63900							
	Summe Unterabschnitt 639							
	Summe Abschnitt 63	3.264,61	3.264,61	3.264,61			3.264,61	
64	Straßenverkehr							
640	Einrichtungen und Maßnahmen nach der Straßenverkehrsordnung							
64000	Straßenverkehr							
640000+810000	Leistungserlöse (Markierungsarbeit)	11,40	473,81	485,21	455,42	29,79	500,00	26,19-
640000+823000	Zinsen		175,70	175,70	175,70		500,00	324,30-
640000+824000	Verkehrszeichenleihgebühren	123,20	968,90	1.092,10	962,00	130,10	500,00	468,90
640000+828000	Rückersätze von Ausgaben		1.795,50	1.795,50	1.795,50			1.795,50
640000+829000	Sonstige Einnahmen		6.510,00	6.510,00	6.510,00		4.000,00	2.510,00

RECHNUNGSABSCHLUSS 2015 - Stadtgemeinde Spittal an der Drau
1 Ordentlicher Haushalt Ausgaben

Seite: R 115

Voranschlagsstelle	Anfängl. Rest	Soll	Gesamtsoll	Ist	Schl. Rest	Voranschlag u. Nachtrag	Mehr Weniger
63200	Wasserwehre und Schleusen						
632000-619000	Instandhaltung von Sonderanlagen	11.193,89	11.193,89	11.193,89		5.500,00	5.693,89
632000-771000	Kapitaltransferzahlungen an Länder	25.966,40	25.966,40	25.966,40		45.000,00	19.033,60-
	Summe Teilabschnitt 63200	37.160,29	37.160,29	37.160,29		50.500,00	13.339,71-
	Summe Unterabschnitt 632	37.160,29	37.160,29	37.160,29		50.500,00	13.339,71-
633	Wildbachverbauung						
63300	Wildbachverbauung						
633000-729000	Laufende Transferzahlung Bund	4.283,95	4.283,95	4.283,95		53.500,00	49.216,05-
	Beitrag Wildbachverbauung						
	Summe Teilabschnitt 63300	4.283,95	4.283,95	4.283,95		53.500,00	49.216,05-
	Summe Unterabschnitt 633	4.283,95	4.283,95	4.283,95		53.500,00	49.216,05-
639	Sonstige Einrichtungen und Maßnahmen						
63900	Entwässerungsgerinne						
639000-004000	Neuerrichtung					44.000,00	44.000,00-
639000-619000	Instandhaltung von Entwässerungsgerinne	12.879,05	12.879,05	12.879,05		70.000,00	57.120,95-
	Summe Teilabschnitt 63900	12.879,05	12.879,05	12.879,05		114.000,00	101.120,95-
	Summe Unterabschnitt 639	12.879,05	12.879,05	12.879,05		114.000,00	101.120,95-
	Summe Abschnitt 63	64.923,29	64.923,29	64.923,29		226.000,00	161.076,71-
64	Straßenverkehr						
640	Einrichtungen und Maßnahmen nach der Straßenverkehrsordnung						
64000	Straßenverkehr						
640000-050000	Diverse Verkehrseinrichtungen (Neuanschaffung)					5.000,00	5.000,00-
640000-298000	Haushaltsrücklage	131,78	131,78	131,78		200,00	68,22-
640000-400000	Geringwertige Wirtschaftsgüter des Anlagevermögens					200,00	200,00-
640000-600000	Strom	13.398,38	13.398,38	13.398,38		12.500,00	898,38
640000-616000	Instandhaltung von Maschinen und maschinellen Anlagen	672,20	672,20	672,20		1.000,00	327,80-
640000-619000	Instandhaltung von Sonderanlagen	103.863,72	103.863,72	103.863,72		90.000,00	13.863,72
640000-657100	Depotgebühren für Wertpapiere	725,41	725,41	725,41		100,00	625,41
640000-670000	Versicherungen	5,00	5,00	5,00		100,00	95,00-
640000-700000	Mietzinse					3.500,00	3.500,00-
640000-710000	Öffentliche Abgaben	43,92	43,92	43,92		100,00	56,08-

Voranschlagsstelle	Anfängl. Rest	Soll	Gesamtsoll	Ist	Schl. Rest	Voranschlag u. Nachtrag	Mehr Weniger
Summe Teilabschnitt 64000	134,60	9.923,91	10.058,51	9.898,62	159,89	5.500,00	4.423,91
Summe Unterabschnitt 640	134,60	9.923,91	10.058,51	9.898,62	159,89	5.500,00	4.423,91
Summe Abschnitt 64	134,60	9.923,91	10.058,51	9.898,62	159,89	5.500,00	4.423,91
69 Verkehr und Sonstiges							
690 Verkehr und Sonstiges							
69000 Verkehr und Sonstiges							
Summe Teilabschnitt 69000							
Summe Unterabschnitt 690							
Summe Abschnitt 69							
Summe Gruppe 6	14.641,05	704.070,25	718.711,30	715.623,27	3.088,03	695.800,00	8.270,25

RECHNUNGSABSCHLUSS 2015 - Stadtgemeinde Spittal an der Drau
1 Ordentlicher Haushalt Ausgaben

Seite: R 117

Voranschlagsstelle	Anfängl. Rest	Soil	Gesamtsoil	Ist	Schl. Rest	Voranschlag u. Nachtrag	Mehr Weniger
640000-720000	Kostenbeiträge für Verwaltungsleistungen des Wirtschaftshofes					3.500,00	3.500,00-
640000-728000	Sonstige Verkehrsmaßnahmen	103,70	103,70	103,70		500,00	396,30-
640000-755000	Beitrag Stadtgemeinde für "City-Taxi"	105.033,31	105.033,31	105.033,31		105.000,00	33,31
	Summe Teilabschnitt 64000	223.977,42	223.977,42	223.977,42		221.700,00	2.277,42
	Summe Unterabschnitt 640	223.977,42	223.977,42	223.977,42		221.700,00	2.277,42
	Summe Abschnitt 64	223.977,42	223.977,42	223.977,42		221.700,00	2.277,42
69	Verkehr und Sonstiges						
690	Verkehr und Sonstiges						
69000	Verkehr und Sonstiges						
690000-754000	Verkehrsverbund Beitrag	173.871,00	173.871,00	173.871,00		209.400,00	35.529,00-
	Summe Teilabschnitt 69000	173.871,00	173.871,00	173.871,00		209.400,00	35.529,00-
	Summe Unterabschnitt 690	173.871,00	173.871,00	173.871,00		209.400,00	35.529,00-
	Summe Abschnitt 69	173.871,00	173.871,00	173.871,00		209.400,00	35.529,00-
	Summe Gruppe 6	1.178.638,60	1.178.638,60	1.178.638,60		1.397.800,00	219.161,40-

Voranschlagsstelle	Anfängl. Rest	Soll	Gesamtsoll	Ist	Schl. Rest	Voranschlag u. Nachtrag	Mehr Weniger
7	Wirtschaftsförderung						
74	Sonstige Förderung der Land- u. Forstwirtschaft						
742	Produktionsförderung						
74200	Produktionsförderung						
742000+817000	Kostenersätze für Statistiken					500,00	500,00-
742000+817100	Einhebungsvergütung Tierseuchenfonds	765,89	765,89	765,89		500,00	265,89
	Summe Teilabschnitt 74200	765,89	765,89	765,89		1.000,00	234,11-
	Summe Unterabschnitt 742	765,89	765,89	765,89		1.000,00	234,11-
	Summe Abschnitt 74	765,89	765,89	765,89		1.000,00	234,11-
77	Förderung des Tourismus						
770	Einrichtungen zur Förderung des Tourismus						
77000	Einrichtungen zur Förderung des Tourismus						
770000+298000	Haushaltsrücklage	50.206,28	50.206,28	50.206,28		36.200,00	14.006,28
770000+803000	Veräußerung von Handelswaren	1.171,75	1.171,75	1.171,75		1.500,00	328,25-
770000+817000	Kostenersätze vom Bund für Tourismusstatistik	163,06	163,06	163,06		200,00	36,94-
770000+817200	Kostenbeiträge von sonstigen Unternehmen (MTG u.a.)	7.080,03	7.080,03	7.080,03		15.500,00	8.419,97-
770000+823000	Zinsen	0,07	0,07	0,07		1.200,00	1.199,93-
770000+829000	Sonstige Einnahmen	3.576,00	3.576,00	3.576,00		5.000,00	1.424,00-
770000+863000	Laufende Transferzahlung von Gemeinden (Abgangsdeckung)	33.490,90	33.490,90	33.490,90			33.490,90
770000+864000	Laufende Transferzahlungen von sonstigen Trägern des öffentlichen Rechtes	2.500,21	2.500,21	2.500,21		2.500,00	0,21

RECHNUNGSABSCHLUSS 2015 - Stadtgemeinde Spittal an der Drau
1 Ordentlicher Haushalt Ausgaben

Seite: R 119

Voranschlagsstelle	Anfängl. Rest	Soll	Gesamtsoll	Ist	Schl. Rest	Voranschlag u. Nachtrag	Mehr weniger
7	Wirtschaftsförderung						
74	Sonstige Förderung der Land- u. Forstwirtschaft						
742	Produktionsförderung						
74200	Produktionsförderung						
742000-754000	Beitrag an Landwirtschaftskammer für künstliche Besamung	26.043,97	26.043,97	26.043,97		30.000,00	3.956,03-
742000-755000	Stierfuttermittel	792,00	792,00	792,00		1.000,00	208,00-
742000-775000	Nachschaffungs- und Ankaufshilfen für Zuchttiere	4.000,00	4.000,00	4.000,00		4.800,00	800,00-
742000-775100	Anteil Tierseuchen Fondsbeitrag	15.317,80	15.317,80	15.317,80		16.400,00	1.082,20-
742000-775200	Förderungsbeitrag für die Pferdezeit	720,00	720,00	720,00		2.000,00	1.280,00-
742000-775300	Förderung für Zuchtkalbinnen	1.812,00	1.812,00	1.812,00		3.500,00	1.688,00-
742000-777000	Beihilfen und Subventionen	4.500,00	4.500,00	4.500,00		4.500,00	
	Summe Teilabschnitt 74200	53.185,77	53.185,77	53.185,77		62.200,00	9.014,23-
	Summe Unterabschnitt 742	53.185,77	53.185,77	53.185,77		62.200,00	9.014,23-
	Summe Abschnitt 74	53.185,77	53.185,77	53.185,77		62.200,00	9.014,23-
77	Förderung des Tourismus						
770	Einrichtungen zur Förderung des Tourismus						
77000	Einrichtungen zur Förderung des Tourismus						
770000-298000	Haushaltsrücklage	0,05	0,05	0,05		900,00	899,95-
770000-400000	Geringwertige Wirtschaftsgüter des Anlagevermögens					400,00	400,00-
770000-456000	Schreib-, Zeichen- u. sonstige Büromittel	684,70	684,70	684,70		800,00	115,30-
770000-457000	Druckwerke	1.459,44	1.459,44	1.459,44		1.700,00	240,56-
770000-459000	Sonstige Verbrauchsgüter	14,50	14,50	14,50		200,00	185,50-
770000-510000	Geldbezüge für Vertragsbedienstete der Besoldungsgruppe I	104.022,35	104.022,35	104.022,35		120.000,00	15.977,65-
770000-511000	Geldbezüge für Vertragsbedienstete der Besoldungsgruppe II	7.245,98	7.245,98	7.245,98		8.400,00	1.154,02-
770000-522000	Angestellte nicht ganzjährig beschäftigt (Ferialbeschäftigte)	1.216,65	1.216,65	1.216,65		900,00	316,65-

RECHNUNGSABSCHLUSS 2015 - Stadtgemeinde Spittal an der Drau
1 Ordentlicher Haushalt Ausgaben

Seite: R 121

Voranschlagsstelle	Anfängl. Rest	Soll	Gesamtsoll	Ist	Schl. Rest	Voranschlag u. Nachtrag	Mehr Weniger
770000-560000	Reisegebühren	58,82	58,82	58,82		200,00	141,18-
770000-565000	Mehreistungsvergütungen	4.974,80	4.974,80	4.974,80		5.100,00	125,20-
770000-565100	Leistungsprämien	427,98	427,98	427,98			427,98
770000-569000	Sonstige Nebengebühren	885,61	885,61	885,61		1.600,00	714,39-
770000-580000	Dienstgeberbeiträge zum Ausgleichsfonds für Familienbeihilfen	5.050,82	5.050,82	5.050,82		5.600,00	549,18-
770000-581000	Sonstige Dienstgeberbeiträge zur sozialen Sicherheit	23.015,87	23.015,87	23.015,87		27.100,00	4.084,13-
770000-581200	Sonstige Dienstgeberbeiträge zur sozialen Sicherheit (MVK)	987,19	987,19	987,19			987,19
770000-590000	Freiwillige Sozialleistungen	139,28	139,28	139,28		200,00	60,72-
770000-590100	Sonstige Leistungen Fortbildung	85,00	85,00	85,00		400,00	315,00-
770000-600000	Strom	831,25	831,25	831,25		1.100,00	268,75-
770000-618000	Instandhaltung von sonstigen Anlagen (Ausstattung/EDV)	210,50	210,50	210,50		1.000,00	789,50-
770000-630000	Postdienste	4.797,17	4.797,17	4.797,17		5.500,00	702,83-
770000-631000	Telekommunikationsdienste	693,17	693,17	693,17		1.300,00	606,83-
770000-631100	Miete Telefon					800,00	800,00-
770000-670000	Versicherungen	648,94	648,94	648,94		500,00	148,94
770000-700000	Mietzinse	4.521,83	4.521,83	4.521,83		5.300,00	778,17-
770000-710000	Öffentliche Abgaben	0,02	0,02	0,02		300,00	299,98-
770000-720100	Kostenbeiträge für Verwaltungsleistungen	9.588,00	9.588,00	9.588,00		13.100,00	3.512,00-
770000-728000	Entgelte für sonstige Leistungen (EDV-Programm)	5.108,21	5.108,21	5.108,21		4.500,00	608,21
770000-728100	Leistungen an AKM	1.786,87	1.786,87	1.786,87		600,00	1.186,87
770000-728200	Leistungen des Wirtschaftshofes	2.136,52	2.136,52	2.136,52		1.500,00	636,52
	Summe Teilabschnitt 77000	180.591,52	180.591,52	180.591,52		209.000,00	28.408,48-
	Summe Unterabschnitt 770	180.591,52	180.591,52	180.591,52		209.000,00	28.408,48-
771	Maßnahmen zur Förderung des Tourismus						
77100	Tourismusförderung						
771000-403000	Handelswaren (Gästebetreuung)	1.101,60	1.101,60	1.101,60		2.000,00	898,40-
771000-457000	Druckwerke (Werbeprospekte)	1.880,47	1.880,47	1.880,47		4.500,00	2.619,53-
771000-728000	Sonstige Leistungen (Werbemaßnahmen)	7.748,10	7.748,10	7.748,10		7.000,00	748,10
771000-728100	Fotoanfertigungen					300,00	300,00-
771000-728200	Veranstaltungen	11.904,31	11.904,31	11.904,31		13.000,00	1.095,69-

Voranschlagsstelle	Anfängl. Rest	Soll	Gesamtsohl	Ist	Schl. Rest	Voranschlag u. Nachtrag	Mehr Weniger
		11.609,31	11.609,31	11.609,31			11.609,31
		11.609,31	11.609,31	11.609,31			11.609,31
		109.797,61	109.797,61	109.797,61		62.100,00	47.697,61
78	Förderung von Handel, Gewerbe und Industrie						
789	Sonstige Einrichtungen und Maßnahmen						
78900	Wirtschaftsförderung						
789000+242000	Refundierung Annuitäten für Kommunaldarlehen	121.162,75	121.162,75	121.162,75		123.500,00	2.337,25-
789000+823000	Zinsen	37,49	37,49	37,49			37,49
789000+823010	Zinsen für gewährte Darlehen KKAG	220,26	220,26	220,26		1.500,00	1.279,74-
789000+829200	Rückzahlung Überbrückungsbeihilfe	38.184,77	13.591,09-	24.593,68	7.113,68	17.480,00	13.591,09-
	Summe Teilabschnitt 78900	38.184,77	107.829,41	146.014,18	128.534,18	17.480,00	17.170,59-
78910	Stadtmarketing						
789100+298000	Rücklagen					69.000,00	69.000,00-
789100+810000	Leistungserlöse	100,00	2.399,00	2.499,00	2.449,00	50,00	5.000,00
789100+828000	Rückersätze von Ausgaben		2.044,17	2.044,17	2.044,17		2.000,00
789100+829000	Sonstige Einnahmen		3.939,11	3.939,11	3.539,11	400,00	8.000,00
789100+829100	Sonstige Einnahmen (Weihnachtsaktivitäten)	1.403,34	17.191,35	18.594,69	16.314,69	2.280,00	15.000,00
789100+829200	Gemeinnütziges Beschäftigungsprojekt					86.000,00	86.000,00-
789100+829300	Sonstige Einnahmen (ORE)					30.000,00	30.000,00-
789100+829400	Sonstige Einnahmen (Fördermittel Tor zur Region)					25.000,00	25.000,00-

RECHNUNGSABSCHLUSS 2015 - Stadtgemeinde Spittal an der Drau
1 Ordentlicher Haushalt Ausgaben

Seite: R 123

Voranschlagsstelle	Anfängl. Rest	Soll	Gesamtsoll	Ist	Schl. Rest	Voranschlag u. Nachtrag	Mehr Weniger
771000-728300	Insertionen	995,99	995,99	995,99		2.000,00	1.004,01-
771000-729000	Tourismusmarketing	6.148,38	6.148,38	6.148,38		12.000,00	5.851,62-
771000-757000	Laufende Transferzahlungen an private Institutionen ohne Erwerbscharakter	21.735,04	21.735,04	21.735,04		22.500,00	764,96-
771000-757200	Beitrag an Fischereiverband Millstättersee	1.445,50	1.445,50	1.445,50		1.500,00	54,50-
771000-775000	Kapitaltransferzahlungen an Unternehmungen	41.421,60	41.421,60	41.421,60			41.421,60
	Summe Teilabschnitt 77100	94.380,99	94.380,99	94.380,99		64.800,00	29.580,99
	Summe Unterabschnitt 771	94.380,99	94.380,99	94.380,99		64.800,00	29.580,99
	Summe Abschnitt 77	274.972,51	274.972,51	274.972,51		273.800,00	1.172,51
78	Förderung von Handel, Gewerbe und Industrie						
789	Sonstige Einrichtungen und Maßnahmen						
78900	Wirtschaftsförderung						
789000-298000	Haushaltsrücklage	28,12	28,12	28,12		200,00	171,88-
789000-346000	Darlehensstilgung (Kommunaldarlehen)	121.162,75	121.162,75	121.162,75		123.500,00	2.337,25-
789000-650000	Kreditzinsen	220,26	220,26	220,26		1.500,00	1.279,74-
789000-729000	Sonstige Ausgaben	9.400,00	9.400,00	9.400,00		10.000,00	600,00-
789000-776000	Wirtschaftsförderung für Arbeitsplätze	89.757,30	89.757,30	89.757,30		80.000,00	9.757,30
	Summe Teilabschnitt 78900	220.568,43	220.568,43	220.568,43		215.200,00	5.368,43
78910	Stadtmarketing						
789100-043000	Betriebsausstattung	418,00	418,00	418,00		700,00	282,00-
789100-400000	Geringwertige Wirtschaftsgüter des Anlagevermögens					400,00	400,00-
789100-456000	Schreib-, Zeichen- u. sonstige Büromittel	299,85	299,85	299,85		400,00	100,15-
789100-457000	Druckwerke	2.945,29	2.945,29	2.945,29		5.000,00	2.054,71-
789100-510000	Geldbezüge für Vertragsbedienstete der Besoldungsgruppe I	30.021,16	30.021,16	30.021,16		27.600,00	2.421,16
789100-511000	Geldbezüge für Vertragsbedienstete der Besoldungsgruppe II	9.015,57	9.015,57	9.015,57		3.500,00	5.515,57
789100-522000	Angestellte nicht ganzjährig beschäftigt (Ferialbeschäftigte)					900,00	900,00-
789100-560000	Reisegebühren	114,38	114,38	114,38		300,00	185,62-

RECHNUNGSABSCHLUSS 2015 - Stadtgemeinde Spittal an der Drau
2 Ordentlicher Haushalt Einnahmen

Seite: R 124

Voranschlagsstelle	Anfängl. Rest	Soll	Gesamtsoll	Ist	Schl. Rest	Voranschlag u. Nachtrag	Mehr Weniger
789100+864000	Beitrag AMS	3.846,86	3.846,86	3.846,86		3.000,00	846,86

Summe Teilabschnitt 78910	1.503,34	29.420,49	30.923,83	28.193,83	2.730,00	243.000,00	213.579,51-
Summe Unterabschnitt 789	39.688,11	137.249,90	176.938,01	156.728,01	20.210,00	368.000,00	230.750,10-
Summe Abschnitt 78	39.688,11	137.249,90	176.938,01	156.728,01	20.210,00	368.000,00	230.750,10-
Summe Gruppe 7	39.688,11	247.813,40	287.501,51	267.291,51	20.210,00	431.100,00	183.286,60-

RECHNUNGSABSCHLUSS 2015 - Stadtgemeinde Spittal an der Drau
1 Ordentlicher Haushalt Ausgaben

Seite: R 125

Voranschlagsstelle	Anfängl. Rest	Soll	Gesamtsoll	Ist	Schl. Rest	Voranschlag u. Nachtrag	Mehr Weniger
789100-565000	Mehrleistungsvergütungen	5.838,32	5.838,32	5.838,32		6.500,00	661,68-
789100-565100	Leistungsprämie	32,68	32,68	32,68			32,68
789100-569000	Sonstige Nebengebühren	189,21	189,21	189,21		200,00	10,79-
789100-580000	Dienstgeberbeiträge zum Ausgleichsfonds für Familienbeihilfen	2.027,03	2.027,03	2.027,03		1.600,00	427,03
789100-581000	Sonstige Dienstgeberbeiträge zur sozialen Sicherheit	8.835,80	8.835,80	8.835,80		7.100,00	1.735,80
789100-581200	Sonstige Dienstgeberbeiträge zur sozialen Sicherheit (MVK)	131,19	131,19	131,19			131,19
789100-590000	Freiwillige Sozialleistungen	50,00	50,00	50,00		100,00	50,00-
789100-590100	Sonstige Leistungen Fortbildung					300,00	300,00-
789100-630000	Postdienste	366,28	366,28	366,28		1.500,00	1.133,72-
789100-631000	Telekommunikationsdienste	394,53	394,53	394,53		400,00	5,47-
789100-670000	Versicherungen	113,45	113,45	113,45		100,00	13,45
789100-700000	Mietzinse	30,56	30,56	30,56		100,00	69,44-
789100-728000	Entgelte für sonstige Leistungen	48.959,66	48.959,66	48.959,66		44.000,00	4.959,66
789100-728100	Entgelte für sonstige Leistungen	66.917,22	66.917,22	67.841,80	924,58-	60.000,00	6.917,22
789100-728200	Entgelte für sonstige Leistungen (Weihnachtsbeleuchtung)	61.234,83	61.234,83	61.234,83		62.000,00	765,17-
789100-729000	Sonstige Ausgaben	11.775,86	11.775,86	11.775,86		14.600,00	2.824,14-
789100-729200	Gemeinnütziges Beschäftigungsprojekt	39.075,53	39.075,53	39.075,53		140.000,00	100.924,47-
789100-729300	Sonstige Ausgaben (ORE)					45.000,00	45.000,00-
789100-729400	Sonstige Ausgaben (Tor zur Region)	1.472,00	1.472,00	1.472,00		25.000,00	23.528,00-
	Summe Teilabschnitt 78910	290.258,40	290.258,40	291.182,98	924,58-	447.300,00	157.041,60-
	Summe Unterabschnitt 789	510.826,83	510.826,83	511.751,41	924,58-	662.500,00	151.673,17-
	Summe Abschnitt 78	510.826,83	510.826,83	511.751,41	924,58-	662.500,00	151.673,17-
	Summe Gruppe 7	838.985,11	838.985,11	839.909,69	924,58-	998.500,00	159.514,89-

Voranschlagsstelle	Anfängl. Rest	Soll	Gesamtsoll	Ist	Schl. Rest	Voranschlag u. Nachtrag	Mehr Weniger	
8	Dienstleistungen							
81	Öffentliche Einrichtungen							
814	Straßenreinigung							
81400	Straßenreinigung							
814000+810000	Leistungserlöse	1.361,03	13.300,03	14.661,06	14.435,80	225,26	24.000,00	10.699,97-
814000+829000	Sonstige Einnahmen		6.268,31	6.268,31	6.268,31			6.268,31

Voranschlagsstelle	Anfängl. Rest	Soil	Gesamtsoll	Ist	Schl. Rest	Voranschlag u. Nachtrag	Mehr Weniger
8	Dienstleistungen						
81	Öffentliche Einrichtungen						
814	Straßenreinigung						
81400	Straßenreinigung						
814000-020000	Maschinen und maschinelle Anlagen	851,00	851,00	851,00		1.000,00	149,00-
814000-040100	Schneeketten für Räumfahrzeuge	4.598,16	4.598,16	4.598,16		3.500,00	1.098,16
814000-050000	Sonderanlagen Anschaffung von Streubehältern					500,00	500,00-
814000-400000	Geringwertige Wirtschaftsgüter des Anlagevermögens	1.390,51	1.390,51	1.390,51		1.300,00	90,51
814000-452000	Treibstoffe	17.660,59	17.660,59	17.660,59		26.000,00	8.339,41-
814000-453000	Schmier- und Schleifmittel					100,00	100,00-
814000-455000	Chemische und sonstige artverwandte Mittel	42.684,16	42.684,16	42.684,16		40.000,00	2.684,16
814000-458000	Mittel zur ärztlichen Betreuung und Gesundheitsvorsorge					100,00	100,00-
814000-459000	Sonstige Verbrauchsgüter	2.656,17	2.656,17	2.656,17		12.000,00	9.343,83-
814000-459100	Sonstige Verbrauchsgüter (Splitt)	17.028,09	17.028,09	17.028,09		20.000,00	2.971,91-
814000-511000	Geldbezüge für Vertragsbedienstete der Besoldungsgruppe II	165.674,68	165.674,68	165.674,68		164.500,00	1.174,68
814000-560000	Reisegebühren	145,21	145,21	145,21		500,00	354,79-
814000-563000	Sonstige Aufwandsentschädigungen	279,12	279,12	279,12		300,00	20,88-
814000-565000	Mehrleistungsvergütungen	1.190,71	1.190,71	1.190,71		1.100,00	90,71
814000-565100	Leistungsprämie	867,70	867,70	867,70		2.700,00	1.832,30-
814000-569000	Sonstige Nebengebühren	8.400,21	8.400,21	8.400,21		9.200,00	799,79-
814000-580000	Dienstgeberbeiträge zum Ausgleichsfonds für Familienbeihilfen	7.946,20	7.946,20	7.946,20		8.000,00	53,80-
814000-581000	Sonstige Dienstgeberbeiträge zur sozialen Sicherheit	35.494,17	35.494,17	35.494,17		37.000,00	1.505,83-
814000-581200	Sonstige Dienstgeberbeiträge zur sozialen Sicherheit (MVK)	1.188,39	1.188,39	1.188,39			1.188,39
814000-581300	Sonstige Dienstgeberbeiträge zur sozialen Sicherheit	31,28	31,28	31,28			31,28
814000-590000	Freiwillige Sozialleistungen	788,08	788,08	788,08		800,00	11,92-
814000-600000	Strom	1.644,11	1.644,11	1.644,11		1.500,00	144,11
814000-616000	Instandhaltung von Maschinen und maschinellen Anlagen	28.547,93	28.547,93	28.547,93		40.000,00	11.452,07-

RECHNUNGSABSCHLUSS 2015 - Stadtgemeinde Spittal an der Drau
1 Ordentlicher Haushalt Ausgaben

Seite: R 129

Voranschlagsstelle	Anfängl. Rest	Soll	Gesamtsohl	Ist	Schl. Rest	Voranschlag u. Nachtrag	Mehr Weniger
814000-617000	Instandhaltung von Fahrzeugen	51.975,38	51.975,38	51.975,38		35.000,00	16.975,38
814000-619000	Instandhaltung von Sonderanlagen	16.742,56	16.742,56	16.742,56		13.500,00	3.242,56
814000-631000	Telekommunikationsdienste	96,09	96,09	96,09		300,00	203,91-
814000-670000	Versicherungen	1.855,26	1.855,26	1.855,26		3.000,00	1.144,74-
814000-710000	Öffentliche Abgaben					200,00	200,00-
814000-711000	Gebühren für die Benützung von Gemeindeeinrichtungen und -anlagen	29,99	29,99	29,99		100,00	70,01-
814000-720000	Kostenbeiträge für Verwaltungsleistungen des Wirtschaftshofes					5.500,00	5.500,00-
814000-720300	Kostenbeiträge für Arbeitsleistungen des Wirtschaftshofes	32.646,51	32.646,51	32.646,51		13.000,00	19.646,51
814000-728000	Containerabfuhr	23.865,19	23.865,19	23.865,19		19.500,00	4.365,19
814000-728100	Amtsrechnung Straßenreinigung	458.426,98	458.426,98	458.426,98		420.000,00	38.426,98
814000-728200	Fremdleistung Straßenreinigung	11.003,84	11.003,84	11.003,84		60.000,00	48.996,16-
814000-728300	Arbeitsleistungen Wirtschaftshof (Entsorgung Splitt)	12.909,80	12.909,80	12.909,80		17.000,00	4.090,20-
	Summe Teilabschnitt 81400	948.618,07	948.618,07	948.618,07		957.200,00	8.581,93-
	Summe Unterabschnitt 814	948.618,07	948.618,07	948.618,07		957.200,00	8.581,93-
815	Park- und Gartenanlagen, Kinderspielplätze						
81500	Park- und Gartenanlagen						
815000-002000	Baumpflanzung für Straßen	2.880,90	2.880,90	2.880,90		6.000,00	3.119,10-
815000-006000	Ausgestaltung Schloßpark (Erstausrüstung)					5.000,00	5.000,00-
815000-006100	Errichtung und Ausgestaltung von Kinderspielplätzen	4.194,50	4.194,50	4.194,50		10.000,00	5.805,50-
815000-006200	Errichtung und Ausgestaltung von Plätzen					100,00	100,00-
815000-020000	Maschinen und maschinelle Anlagen	840,00	840,00	840,00		2.500,00	1.660,00-
815000-043000	Betriebsausstattung					500,00	500,00-
815000-400000	Geringwertige Wirtschaftsgüter des Anlagevermögens (Ausgestaltung Schloßpark)	3.827,89	3.827,89	3.827,89		4.000,00	172,11-
815000-400100	Geringwertige Wirtschaftsgüter des Anlagevermögens (Ausgestaltung Grünanlagen)	7.220,02	7.220,02	7.220,02		8.000,00	779,98-
815000-400200	Geringwertige Wirtschaftsgüter des Anlagevermögens (Werkzeuge)	1.023,88	1.023,88	1.023,88		1.500,00	476,12-

Voranschlagsstelle	Anfängl. Rest	Soll	Gesamtsoll	Ist	Schl. Rest	Voranschlag u. Nachtrag	Mehr Weniger
--------------------	---------------	------	------------	-----	------------	----------------------------	-----------------

Voranschlagsstelle	Anfängl. Rest	Soll	Gesamtsohl	Ist	Schl. Rest	Voranschlag u. Nachtrag	Mehr Weniger
815000-400300	Arbeitsschutzbekleidung	2.463,35	2.463,35	2.463,35		2.500,00	36,65-
815000-452000	Treibstoffe	7.842,08	7.842,08	7.842,08		13.000,00	5.157,92-
815000-453000	Schmier- und Schleifmittel					200,00	200,00-
815000-455000	Chemische und sonstige artverwandte Mittel	52,95	52,95	52,95		100,00	47,05-
815000-456000	Schreib-, Zeichen- u. sonstige Büromittel	88,31	88,31	88,31		200,00	111,69-
815000-456100	Führung Baumkataster	9.797,52	9.797,52	9.797,52		10.000,00	202,48-
815000-457000	Druckwerke	14,76	14,76	14,76		100,00	85,24-
815000-459000	Sonstige Verbrauchsgüter	1.385,10	1.385,10	1.385,10			1.385,10
815000-511000	Geldbezüge für Vertragsbedienstete der Besoldungsgruppe II	28.972,58	28.972,58	28.972,58		30.000,00	1.027,42-
815000-522000	Angestellte nicht ganzjährig beschäftigt	3.251,40	3.251,40	3.251,40		4.700,00	1.448,60-
815000-560000	Reisegebühren	22,56	22,56	22,56			22,56
815000-563000	Fahrtkostenzuschüsse					100,00	100,00-
815000-565000	Mehrleistungsvergütungen	2.282,74	2.282,74	2.282,74		2.400,00	117,26-
815000-569000	Sonstige Nebengebühren	1.213,18	1.213,18	1.213,18		1.200,00	13,18
815000-580000	Dienstgeberbeiträge zum Ausgleichsfonds für Familienbeihilfen	1.622,38	1.622,38	1.622,38		1.700,00	77,62-
815000-581000	Sonstige Dienstgeberbeiträge zur sozialen Sicherheit	7.404,38	7.404,38	7.404,38		8.000,00	595,62-
815000-590000	Freiwillige Sozialleistungen	613,36	613,36	613,36		600,00	13,36
815000-600000	Strom	9.624,60	9.624,60	9.624,60		11.000,00	1.375,40-
815000-610000	Instandhaltung von Grund und Boden (Grünanlage)	188.333,60	188.333,60	188.333,60		165.000,00	23.333,60
815000-610100	Instandhaltung von Grund und Boden (Schlosspark)	110.136,56	110.136,56	110.136,56		70.000,00	40.136,56
815000-610200	Instandhaltung von Grund und Boden (Alleebäume)	18.858,02	18.858,02	18.858,02		9.000,00	9.858,02
815000-613000	Instandhaltung von Kinderspielplätzen	60.399,92	60.399,92	60.399,92		70.000,00	9.600,08-
815000-614000	Instandhaltung von Gebäuden	87,46	87,46	87,46		500,00	412,54-
815000-616000	Instandhaltung von Maschinen und maschinellen Anlagen	7.749,17	7.749,17	7.749,17		12.500,00	4.750,83-
815000-616100	Instandhaltung Brunnenanlagen	5.923,59	5.923,59	5.923,59		8.000,00	2.076,41-
815000-617000	Instandhaltung von Fahrzeugen	54.359,16	54.359,16	54.359,16		20.000,00	34.359,16
815000-618000	Instandhaltung von sonstigen Anlagen (Ruhebänke)	6.128,03	6.128,03	6.128,03		8.000,00	1.871,97-

Voranschlagsstelle	Anfängl. Rest	Soll	Gesamtsoll	Ist	Schl. Rest	Voranschlag u. Nachtrag	Mehr Weniger
	701,60	34.916,29	35.617,89	35.617,89		41.000,00	6.083,71-
81510							
81510							
815100+807000	240,57	11.222,31	11.462,88	11.186,08	276,80	10.000,00	1.222,31
815100+810000		24.087,50	24.087,50	23.923,50	164,00	15.000,00	9.087,50
815100+829000		3.804,06	3.804,06	3.804,06			3.804,06

RECHNUNGSABSCHLUSS 2015 - Stadtgemeinde Spittal an der Drau
1 Ordentlicher Haushalt Ausgaben

Seite: R 133

Voranschlagsstelle	Anfängl. Rest	Soll	Gesamtsoll	Ist	Schl. Rest	Voranschlag u. Nachtrag	Mehr Weniger
815000-630000	Postdienste	76,28	76,28	76,28		100,00	23,72-
815000-631000	Telekommunikationsdienste	232,92	232,92	232,92		500,00	267,08-
815000-670000	Versicherungen	2.482,12	2.482,12	2.482,12		4.400,00	1.917,88-
815000-700000	Mietzinse	2.074,37	2.074,37	2.074,37		2.500,00	425,63-
815000-710000	Öffentliche Abgaben	572,40	572,40	572,40		1.000,00	427,60-
815000-711000	Gebühren für die Benützung von Gemeindeeinrichtungen und -anlagen	6.864,04	6.864,04	6.864,04		8.500,00	1.635,96-
815000-720000	Kostenbeiträge für Verwaltungsleistungen	5.366,00	5.366,00	5.366,00		6.300,00	934,00-
815000-728000	Entgelte für sonstige Leistungen	696,49	696,49	696,49		500,00	196,49
	Summe Teilabschnitt 81500	566.978,57	566.978,57	566.978,57		510.200,00	56.778,57
81510	Gärtnerei						
815100-400000	Geringwertige Wirtschaftsgüter des Anlagevermögens	25.930,90	25.930,90	25.930,90		20.000,00	5.930,90
815100-400100	Geringwertige Wirtschaftsgüter des Anlagevermögens (Dekorationsmaterial)	3.888,81	3.888,81	3.888,81		2.500,00	1.388,81
815100-451000	Brennstoffe	9.067,42	9.067,42	9.067,42		16.000,00	6.932,58-
815100-452000	Treibstoffe					100,00	100,00-
815100-456000	Schreib-, Zeichen- u. sonstige Büromittel					100,00	100,00-
815100-457000	Druckwerke	127,00	127,00	127,00		500,00	373,00-
815100-511000	Geldbezüge für Vertragsbedienstete der Besoldungsgruppe II	109.706,99	109.706,99	109.706,99		109.000,00	706,99
815100-560000	Reisegebühren	880,08	880,08	880,08		1.000,00	119,92-
815100-565000	Mehrleistungsvergütungen	570,64	570,64	570,64		1.100,00	529,36-
815100-569000	Sonstige Nebengebühren	3.519,56	3.519,56	3.519,56		3.800,00	280,44-
815100-580000	Dienstgeberbeiträge zur Ausgleichsfonds für Familienbeihilfen	3.809,20	3.809,20	3.809,20		3.800,00	9,20
815100-581000	Sonstige Dienstgeberbeiträge zur sozialen Sicherheit	23.100,05	23.100,05	23.100,05		23.400,00	299,95-
815100-581200	Sonstige Dienstgeberbeiträge zur sozialen Sicherheit (MVK)	499,42	499,42	499,42			499,42
815100-590000	Freiwillige Sozialleistungen	353,28	353,28	353,28		400,00	46,72-
815100-600000	Strom	1.855,08	1.855,08	1.855,08		2.600,00	744,92-
815100-614000	Instandhaltung von Gebäuden	11.755,26	11.755,26	11.755,26		5.000,00	6.755,26
815100-616000	Instandhaltung von Maschinen und maschinellen Anlagen	32,18	32,18	32,18		200,00	167,82-

Voranschlagsstelle	Anfängl. Rest	Soll	Gesamtsoll	Ist	Schl. Rest	Voranschlag u. Nachtrag	Mehr Weniger
815100-618000	Instandhaltung von sonstigen Anlagen (Ausstattung/EDV)	7.048,10	7.048,10	7.048,10		3.700,00	3.348,10
815100-631000	Telekommunikationsdienste	695,00	695,00	695,00		400,00	295,00
815100-631100	Miete Telefonanlage					1.000,00	1.000,00-
815100-670000	Versicherungen	4.732,23	4.732,23	4.732,23		5.200,00	467,77-
815100-710000	Öffentliche Abgaben	18,15	18,15	18,15		100,00	81,85-
815100-711000	Gebühren für die Benützung von Gemeindeeinrichtungen und -anlagen	1.855,61	1.855,61	1.855,61		2.300,00	444,39-
815100-720000	Kostenbeiträge für Verwaltungsleistungen	3.966,00	3.966,00	3.966,00		4.500,00	534,00-
815100-720100	Kostenbeiträge für Verwaltungsleistungen des Wirtschaftshofes	7.969,38	7.969,38	7.969,38		4.800,00	3.169,38
815100-726000	Mitgliedsbeiträge an Fachverband	414,00	414,00	414,00		600,00	186,00-
815100-728000	Entgelte für sonstige Leistungen an Gewerbetreibende, Firmen und jur. Personen					100,00	100,00-
815100-728100	Entgelte für Bodenuntersuchungen					100,00	100,00-
	Summe Teilabschnitt 81510	221.794,34	221.794,34	221.794,34		212.300,00	9.494,34
	Summe Unterabschnitt 815	788.772,91	788.772,91	788.772,91		722.500,00	66.272,91
816	Öffentliche Beleuchtung und öffentliche Uhren						
81600	Öffentliche Beleuchtung						
816000-050000	Beleuchtungsanlagenneubau	49.987,85	49.987,85	49.987,85		50.000,00	12,15-
816000-600000	Strom	146.050,69	146.050,69	146.050,69		132.000,00	14.050,69
816000-619000	Instandhaltung von Beleuchtungsanlagen	4.824,82	4.824,82	4.824,82		10.000,00	5.175,18-
	Summe Teilabschnitt 81600	200.863,36	200.863,36	200.863,36		192.000,00	8.863,36
	Summe Unterabschnitt 816	200.863,36	200.863,36	200.863,36		192.000,00	8.863,36
817	Friedhöfe (einschließlich Einsegnungshallen u. Krematorien)						
81700	Friedhof "Gebührenhaushalt"						
817000-020000	Maschinen und maschinelle Anlagen	2.860,00	2.860,00	2.860,00		3.000,00	140,00-
817000-043000	Betriebsausstattung					3.000,00	3.000,00-
817000-298000	Haushaltsrücklage	34.747,10	71.443,22	106.190,32	35.554,74	70.635,58	70.643,22
817000-452000	Treibstoffe					500,00	500,00-
817000-456000	Schreib-, Zeichen- u. sonstige Büromittel					200,00	200,00-
817000-457000	Druckwerke					200,00	200,00-

Vorschlagsstelle	Anfängl. Rest	Soll	Gesamtsoll	Ist	Schl. Rest	Vorschlag u. Nachtrag	Mehr Weniger
------------------	---------------	------	------------	-----	------------	--------------------------	-----------------

Summe Teilabschnitt 81700	15.456,68	219.501,03	234.957,71	220.977,20	13.980,51	217.100,00	2.401,03
Summe Unterabschnitt 817	15.456,68	219.501,03	234.957,71	220.977,20	13.980,51	217.100,00	2.401,03

RECHNUNGSABSCHLUSS 2015 - Stadtgemeinde Spittal an der Drau
1 Ordentlicher Haushalt Ausgaben

Seite: R 137

Voranschlagsstelle	Anfängl. Rest	Soll	Gesamtsoll	Ist	Schl. Rest	Voranschlag u. Nachtrag	Mehr u. Weniger
817000-500000	Geldbezüge für Beamte der Verwaltung	6.002,52	6.002,52	6.002,52		6.000,00	2,52
817000-510000	Geldbezüge für Vertragsbedienstete der Besoldungsgruppe I	3.022,04	3.022,04	3.022,04		3.000,00	22,04
817000-511000	Geldbezüge für Vertragsbedienstete der Besoldungsgruppe II	61.884,68	61.884,68	61.884,68		81.800,00	19.915,32-
817000-522000	Angestellte nicht ganzjährig beschäftigt	2.475,25	2.475,25	2.475,25		2.200,00	275,25
817000-560000	Reisegebühren	16,68	16,68	16,68		100,00	83,32-
817000-565000	Mehrleistungsvergütungen	346,20	346,20	346,20		1.100,00	753,80-
817000-565100	Leistungsprämie					400,00	400,00-
817000-569000	Sonstige Nebengebühren	2.472,03	2.472,03	2.472,03		2.800,00	327,97-
817000-580000	Dienstgeberbeiträge zum Ausgleichsfonds für Familienbeihilfen	2.369,82	2.369,82	2.369,82		3.200,00	830,18-
817000-581000	Sonstige Dienstgeberbeiträge zur sozialen Sicherheit	4.360,33	4.360,33	4.360,33		25.900,00	21.539,67-
817000-581200	Sonstige Dienstgeberbeiträge zur sozialen Sicherheit (MVK)	160,21	160,21	160,21			160,21
817000-590000	Freiwillige Sozialleistungen	35,00	35,00	35,00		200,00	165,00-
817000-600000	Strom	324,68	324,68	324,68		500,00	175,32-
817000-613000	Instandhaltung des Friedhofes	16.168,57	16.168,57	16.168,57		32.000,00	15.831,43-
817000-614000	Instandhaltung von Gebäuden					4.000,00	4.000,00-
817000-617000	Instandhaltung von Fahrzeugen und Geräten	277,80	277,80	277,80		5.000,00	4.722,20-
817000-618000	Instandhaltung von sonstigen Anlagen	7.465,24	7.465,24	7.465,24		3.000,00	4.465,24
817000-657000	Geldverkehrsspesen	930,18	930,18	930,18		1.000,00	69,82-
817000-670000	Versicherungen	345,43	345,43	345,43		1.000,00	654,57-
817000-710000	Öffentliche Abgaben	303,69	303,69	303,69		600,00	296,31-
817000-711000	Gebühren für die Benützung von Gemeindeeinrichtungen und -anlagen	11.876,83	11.876,83	11.876,83		12.000,00	123,17-
817000-720100	Kostenbeiträge für Verwaltungsleistungen	4.251,00	4.251,00	4.251,00		4.600,00	349,00-
817000-720400	Kostenbeiträge für Verwaltungsleistungen an Bestattung	5.782,18	5.782,18	5.782,18		4.500,00	1.282,18
817000-720500	Kostenbeitrag Pensionsfonds	13.096,46	13.096,46	13.096,46		13.500,00	403,54-
817000-728000	Entgelte für sonstige Leistungen	1.230,99	1.230,99	1.230,99		1.000,00	230,99
	Summe Teilabschnitt 81700	34.747,10	219.501,03	254.248,13	183.612,55	70.635,58	2.401,03
	Summe Unterabschnitt 817	34.747,10	219.501,03	254.248,13	183.612,55	70.635,58	2.401,03

Voranschlagsstelle	Anfängl. Rest	Soll	Gesamtsoll	Ist	Schl. Rest	Voranschlag u. Nachtrag	Mehr Weniger
Summe Abschnitt 81	17.759,88	363.099,53	380.859,41	366.212,84	14.646,57	357.100,00	5.999,53
82							
820							
82000							
820000+040000		1.250,00	1.250,00	1.250,00			1.250,00
820000+298000		122.445,66	122.445,66		122.445,66	77.100,00	45.345,66
820000+810000	2.594,29	77.339,94	79.934,23	76.187,02	3.747,21	80.000,00	2.660,08-
820000+810100		5.418,64	5.418,64	5.418,64		6.000,00	581,36-
820000+810200		1.390.098,22	1.390.098,22	1.390.098,22		1.500.000,00	109.901,78-
820000+810400		241.436,90	241.436,90	241.436,90		310.000,00	68.563,10-
820000+817510						5.500,00	5.500,00-
820000+817530						3.400,00	3.400,00-
820000+823000		164,49	164,49	164,49			164,49
820000+828000		1.130,42	1.130,42	1.130,42			1.130,42
820000+829000		621,40	621,40	621,40			621,40
820000+864000		26.041,52	26.041,52	26.041,52		20.400,00	5.641,52
820000+871200						500,00	500,00-

RECHNUNGSABSCHLUSS 2015 - Stadtgemeinde Spittal an der Drau
1 Ordentlicher Haushalt Ausgaben

Seite: R 139

Voranschlagsstelle	Anfängl. Rest	Soll	Gesamtsoll	Ist	Schl. Rest	Voranschlag u. Nachtrag	Mehr u. Weniger
Summe Abschnitt 81	34.747,10	2.157.755,37	2.192.502,47	2.121.866,89	70.635,58	2.088.800,00	68.955,37
82							
820							
82000							
820000-010000		11.943,62	11.943,62	11.943,62		15.000,00	3.056,38-
820000-020000		1.956,78	1.956,78	1.956,78		2.000,00	43,22-
820000-030000		820,91	820,91	820,91		1.200,00	379,09-
820000-040000		26.537,25	26.537,25	26.537,25		27.000,00	462,75-
820000-043000		1.271,52	1.271,52	1.271,52		2.000,00	728,48-
820000-298000	237.935,05	123,37	238.058,42	238.058,42		88.600,00	88.476,63-
820000-298500		14.473,77	14.473,77	14.473,77		14.300,00	173,77
820000-400000		4.310,39	4.310,39	4.310,39		4.000,00	310,39
820000-400100		1.968,47	1.968,47	1.968,47		2.000,00	31,53-
820000-424000		3.850,57	3.850,57	3.850,57		5.000,00	1.149,43-
820000-451000		841,45	841,45	841,45		900,00	58,55-
820000-452000		38.265,81	38.265,81	38.265,81		60.000,00	21.734,19-
820000-453000		6.499,04	6.499,04	6.499,04		6.500,00	0,96-
820000-454000		1.132,58	1.132,58	1.132,58		800,00	332,58
820000-455000		520,98	520,98	520,98		800,00	279,02-
820000-456000		109,88	109,88	109,88		300,00	190,12-
820000-457000		610,02	610,02	610,02		1.000,00	389,98-
820000-458000		96,90	96,90	96,90		300,00	203,10-
820000-459000		3.968,18	3.968,18	3.968,18		4.000,00	31,82-
820000-500000		39.129,62	39.129,62	39.129,62		39.300,00	170,38-

Voranschlagsstelle	Anfängl. Rest	Soll	Gesamtsoil	Ist	Schl. Rest	Voranschlag u. Nachtrag	Mehr Weniger
--------------------	---------------	------	------------	-----	------------	----------------------------	-----------------

RECHNUNGSABSCHLUSS 2015 - Stadtgemeinde Spittal an der Drau
1 Ordentlicher Haushalt Ausgaben
Seite: R 141

Voranschlagsstelle	Anfängl. Rest	Soll	Gesamtsoll	Ist	Schl. Rest	Voranschlag u. Nachtrag	Mehr weniger
820000-510000	Geldbezüge für Vertragsbedienstete der Besoldungsgruppe I	93.403,32	93.403,32	93.403,32		93.800,00	396,68-
820000-511000	Geldbezüge für Vertragsbedienstete der Besoldungsgruppe II	878.315,83	878.315,83	878.315,83		878.200,00	115,83
820000-522000	Angestellte nicht ganzjährig beschäftigt	5.558,83	5.558,83	5.558,83		3.700,00	1.858,83
820000-560000	Reisegebühren	5.986,12	5.986,12	5.986,12		5.100,00	886,12
820000-563000	Sonstige Aufwandsentschädigungen	558,24	558,24	558,24		600,00	41,76-
820000-565000	Mehrleistungsvergütungen	37.641,53	37.641,53	37.641,53		40.900,00	3.258,47-
820000-565100	Leistungsprämie	2.623,90	2.623,90	2.623,90		2.400,00	223,90
820000-569000	Sonstige Nebengebühren	51.748,08	51.748,08	51.748,08		52.300,00	551,92-
820000-580000	Dienstgeberbeiträge zum Ausgleichsfonds für Familienbeihilfen	44.388,15	44.388,15	44.388,15		45.400,00	1.011,85-
820000-581000	Sonstige Dienstgeberbeiträge zur sozialen Sicherheit	215.035,15	215.035,15	215.035,15		219.300,00	4.264,85-
820000-581200	Sonstige Dienstgeberbeiträge zur sozialen Sicherheit (MVK)	3.451,68	3.451,68	3.451,68			3.451,68
820000-590000	Freiwillige Sozialleistungen	6.622,14	6.622,14	6.622,14		5.900,00	722,14
820000-590100	Sonstige Leistungen Fortbildung					3.000,00	3.000,00-
820000-600000	Strom	21.609,84	21.609,84	21.609,84		23.200,00	1.590,16-
820000-614000	Instandhaltung von Gebäuden	2.720,11	2.720,11	2.720,11		2.200,00	520,11
820000-616000	Instandhaltung von Maschinen und maschinellen Anlagen	20.717,47	20.717,47	20.717,47		17.000,00	3.717,47
820000-617000	Instandhaltung von Fahrzeugen	84.592,32	84.592,32	84.592,32		80.000,00	4.592,32
820000-618000	Instandhaltung von sonstigen Anlagen (Ausstattung/EDV)	289,57	289,57	289,57		1.000,00	710,43-
820000-618100	Instandhaltung von Werkzeugen					300,00	300,00-
820000-631000	Telekommunikationsdienste	999,93	999,93	999,93		3.000,00	2.000,07-
820000-631100	Miete Telefonanlage	3.520,41	3.520,41	3.520,41		3.600,00	79,59-
820000-650100	Zinsen inneres Darlehen	1.794,32	1.794,32	1.794,32		2.100,00	305,68-
820000-670000	Versicherungen	22.315,14	22.315,14	22.315,14		30.000,00	7.684,86-
820000-700000	Mietzinse	395,74	395,74	395,74		300,00	95,74
820000-710000	Öffentliche Abgaben	2.045,92	2.045,92	2.045,92		4.000,00	1.954,08-
820000-711000	Gebühren für die Benützung von Gemeindeeinrichtungen und -anlagen	7.280,68	7.280,68	7.280,68		7.000,00	280,68
820000-720100	Kostenbeiträge für Verwaltungsleistungen	31.109,00	31.109,00	31.109,00		34.600,00	3.491,00-

Voranschlagsstelle	Anfängl. Rest	Soll	Gesamtsoll	ist	Schl. Rest	Voranschlag u. Nachtrag	Mehr Weniger
Summe Teilabschnitt 82000	2.594,29	1.865.947,19	1.868.541,48	1.742.348,61	126.192,87	2.002.900,00	136.952,81-
Summe Unterabschnitt 820	2.594,29	1.865.947,19	1.868.541,48	1.742.348,61	126.192,87	2.002.900,00	136.952,81-
826 Fäkalienabfuhr							
82600 Fäkalienabfuhr "Gebührenhaushalt"							
826000+810000 Leistungserlöse (Bauleistungen)		8.896,50	8.896,50	8.896,50			8.896,50
826000+823000 Zinsen		292,03	292,03	292,03		500,00	207,97-
826000+829000 Sonstige Einnahmen		204,73	204,73	204,73			204,73
826000+852000 Gebühren für die Benützung von Gemeindeeinrichtungen und -anlagen	6.634,60	242.497,02	249.131,62	251.332,77	2.201,15-	260.000,00	17.502,98-

RECHNUNGSABSCHLUSS 2015 - Stadtgemeinde Spittal an der Drau
1 Ordentlicher Haushalt Ausgaben

Seite: R 143

Voranschlagsstelle	Anfängl. Rest	Soll	Gesamtsoll	Ist	Schl. Rest	Voranschlag u. Nachtrag	Mehr u. Weniger
820000-720400	Kostenbeitrag Pensionsfonds	161.552,90	161.552,90	161.552,90		167.000,00	5.447,10-
820000-728000	Entgelte für sonstige Leistungen	1.239,76	1.239,76	1.239,76		2.000,00	760,24-
	Summe Teilabschnitt 82000	237.935,05	1.865.947,19	2.103.882,24	2.103.882,24	2.002.900,00	136.952,81-
	Summe Unterabschnitt 820	237.935,05	1.865.947,19	2.103.882,24	2.103.882,24	2.002.900,00	136.952,81-
826	Fäkalienabfuhr						
82600	Fäkalienabfuhr "Gebührenhaushalt"						
826000-043000	Betriebsausstattung		1.395,00	1.395,00	1.395,00	500,00	895,00
826000-298000	Haushaltsrücklage	60.261,85	11.312,56	71.574,41	60.480,88	11.093,53	10.112,56
826000-400000	Geringwertige Wirtschaftsgüter des Anlagevermögens		2.322,51	2.322,51	2.322,51	2.000,00	322,51
826000-451000	Brennstoffe		889,55	889,55	889,55	1.000,00	110,45-
826000-452000	Treibstoffe		14.602,37	14.602,37	14.602,37	18.000,00	3.397,63-
826000-456000	Schreib-, Zeichen- und sonstige Büromittel		37,96	37,96	37,96		37,96
826000-457000	Druckwerke		346,28	346,28	346,28	500,00	153,72-
826000-459000	Sonstige Verbrauchsgüter		189,25	189,25	189,25	200,00	10,75-
826000-500000	Geldbezüge für Beamte der Verwaltung		7.996,42	7.996,42	7.996,42	7.900,00	96,42
826000-510000	Geldbezüge für Vertragsbedienstete der Besoldungsgruppe I		3.398,60	3.398,60	3.398,60	3.400,00	1,40-
826000-511000	Geldbezüge für Vertragsbedienstete der Besoldungsgruppe II		73.860,87	73.860,87	73.860,87	73.900,00	39,13-
826000-522000	Geldbezüge für Angestellte nicht ganzjährig beschäftigt (Ferialbeschäftigte)					1.100,00	1.100,00-
826000-560000	Reisegebühren		224,65	224,65	224,65	200,00	24,65
826000-563000	Sonstige Aufwandsentschädigungen		289,12	289,12	289,12	300,00	10,88-
826000-565000	MehreLeistungsvergütungen		11.448,09	11.448,09	11.448,09	12.100,00	651,91-
826000-566000	Zuwendungen aus Anlass von Dienstjubiläen		1.145,19	1.145,19	1.145,19	1.200,00	54,81-
826000-569000	Sonstige Nebengebühren		11.609,58	11.609,58	11.609,58	10.900,00	709,58
826000-580000	Dienstgeberbeiträge zum Ausgleichsfonds für Familienbeihilfen		4.973,51	4.973,51	4.973,51	4.900,00	73,51
826000-581000	Sonstige Dienstgeberbeiträge zur sozialen Sicherheit		20.411,33	20.411,33	20.411,33	20.100,00	311,33
826000-581200	Sonstige Dienstgeberbeiträge zur sozialen Sicherheit (MVK)		36,03-	36,03-	36,03-		36,03-

RECHNUNGSABSCHLUSS 2015 - Stadtgemeinde Spittal an der Drau
1 Ordentlicher Haushalt Ausgaben

Seite: R 145

Voranschlagsstelle	Anfängl. Rest	Soll	Gesamtsoll	Ist	Schl. Rest	Voranschlag u. Nachtrag	Mehr Weniger
826000-590000	Freiwillige Sozialleistungen	1.395,76	1.395,76	1.395,76		1.300,00	95,76
826000-590100	Fortbildung	166,67	166,67	166,67		500,00	333,33-
826000-600000	Strom	814,48	814,48	814,48		1.300,00	485,52-
826000-617000	Instandhaltung von Fahrzeugen	34.921,60	34.921,60	34.921,60		32.500,00	2.421,60
826000-630000	Postdienste	289,44	289,44	289,44		400,00	110,56-
826000-631000	Telekommunikationsdienste	334,30	334,30	334,30		400,00	65,70-
826000-670000	Versicherungen	1.584,65	1.584,65	1.584,65		2.000,00	415,35-
826000-700000	Mietzinse	5.538,11	5.538,11	5.538,11		5.300,00	238,11
826000-710000	Öffentliche Abgaben	996,30	996,30	996,30		1.000,00	3,70-
826000-710300	Kommunalsteuer	3.315,72	3.315,72	3.315,72		3.300,00	15,72
826000-720100	Kostenbeiträge für Verwaltungsleistungen	4.740,00	4.740,00	4.740,00		6.200,00	1.460,00-
826000-720300	Kostenbeiträge für Arbeitsleistungen des Wirtschaftshofes					1.200,00	1.200,00-
826000-720400	Kostenbeitrag Pensionsfonds	14.604,57	14.604,57	14.604,57		15.100,00	495,43-
826000-728000	Entgelte für sonstige Leistungen	63,76	63,76	63,76		600,00	536,24-
826000-752000	Beitrag Wasserverband Millstättersee (Kläranlagengebühr)	16.708,11	16.708,11	16.708,11		30.000,00	13.291,89-
	Summe Teilabschnitt 826000	60.261,85	251.890,28	312.152,13	301.058,60	11.093,53	8.609,72-
	Summe Unterabschnitt 826	60.261,85	251.890,28	312.152,13	301.058,60	11.093,53	8.609,72-
828	Sonstige Märkte						
82800	Bauernmarkt						
828000-729000	Sonstige Ausgaben		8.165,97	8.165,97	8.165,97	8.500,00	334,03-
	Summe Teilabschnitt 82800		8.165,97	8.165,97	8.165,97	8.500,00	334,03-
	Summe Unterabschnitt 828		8.165,97	8.165,97	8.165,97	8.500,00	334,03-
	Summe Abschnitt 82	298.196,90	2.126.003,44	2.424.200,34	2.413.106,81	11.093,53	145.896,56-
83	Hallen- und Freibäder						
833	Hallen- und Freibäder						
83300	Hallen- und Freibad						
833000-010000	Gebäude	54.809,60	54.809,60	54.809,60			54.809,60
833000-298000	Haushaltsrücklage	100.252,33	100.252,33	100.252,33		100.000,00	252,33
833000-510000	Geldbezüge für Vertragsbedienstete der Besoldungsgruppe I	116.236,70	116.236,70	116.236,70		118.300,00	2.063,30-
833000-522000	Angestellte nicht ganzjährig beschäftigt					600,00	600,00-

Voranschlagsstelle	Anfängl. Rest	Soll	Gesamtsoll	Ist	Schl. Rest	Voranschlag u. Nachtrag	Mehr Weniger
833000+829000	Sonstige Einnahmen	162.039,46	162.039,46	162.039,46		179.400,00	17.360,54-
833000+864000	Beitrag AMS	10.118,08	10.118,08	10.118,08			10.118,08
	Summe Teilabschnitt 83300	269.083,56	565.368,40	565.368,40	269.083,56	572.500,00	7.131,60-
	Summe Unterabschnitt 833	269.083,56	565.368,40	565.368,40	269.083,56	572.500,00	7.131,60-
	Summe Abschnitt 83	269.083,56	565.368,40	565.368,40	269.083,56	572.500,00	7.131,60-
84	Liegenschaften, Wohn- und Geschäftsgebäude						
840	Grundbesitz						
84000	Grundbesitz und Immobilien						
840000+298000	Haushaltsrücklage	65.000,00	65.000,00	65.000,00		65.000,00	
840000+807000	Veräußerung von Holz	738,72	738,72	738,72			738,72
840000+823000	Zinsen	12.885,29	12.885,29	12.885,29		20.000,00	7.114,71-
840000+824000	Einnahmen aus Vermietung und Verpachtung	32.026,72	38.286,64	70.313,36	38.804,10	31.509,26	25.000,00
840000+824100	Einnahmen aus Verpachtung (Nutzung)	579,31-	13.152,18	12.572,87	12.572,87		10.000,00
840000+824200	Einnahmen aus Vermietung (Betriebskosten)	97.948,35	5.177,71	103.126,06		103.126,06	22.000,00
840000+824400	Einnahmen aus Vermietung (Heizkosten)	920,00	9.705,80	10.625,80	10.625,80		31.000,00
840000+829000	Sonstige Einnahmen	1.120,59	4.391,26	5.511,85	5.511,85	3.000,00	1.391,26

RECHNUNGSABSCHLUSS 2015 - Stadtgemeinde Spittal an der Drau
1 Ordentlicher Haushalt Ausgaben

Seite: R 147

Voranschlagsstelle	Anfängl. Rest	Soll	Gesamtsoll	Ist	Schl. Rest	Voranschlag u. Nachtrag	Mehr Weniger
833000-560000	Reisegebühren	102,79	102,79	102,79			102,79
833000-565000	Mehrleistungsvergütungen	12.434,41	12.434,41	12.434,41		14.300,00	1.865,59-
833000-569000	Sonstige Nebengebühren	4.147,64	4.147,64	4.147,64		4.200,00	52,36-
833000-580000	Dienstgeberbeiträge zum Ausgleichsfonds für Familienbeihilfen	6.556,93	6.556,93	6.556,93		6.800,00	243,07-
833000-581000	Sonstige Dienstgeberbeiträge zur sozialen Sicherheit	29.417,62	29.417,62	29.417,62		30.300,00	882,38-
833000-590000	Freiwillige Sozialleistungen	847,60	847,60	847,60		800,00	47,60
833000-710000	Öffentliche Abgaben (Steuern und Abgaben)	7.767,07	7.767,07	7.767,07		8.000,00	232,93-
833000-710300	Kommunalsteuer	4.006,35	4.006,35	4.006,35		4.100,00	93,65-
833000-728000	Entgelte für sonstige Leistungen (Rate)	397.417,52	397.417,52	397.417,52		423.500,00	26.082,48-
833000-729000	Sonstige Ausgaben	200,00	200,00	200,00			200,00
	Summe Teilabschnitt 83300	734.196,56	734.196,56	734.196,56		710.900,00	23.296,56
	Summe Unterabschnitt 833	734.196,56	734.196,56	734.196,56		710.900,00	23.296,56
	Summe Abschnitt 83	734.196,56	734.196,56	734.196,56		710.900,00	23.296,56
84	Liegenschaften, Wohn- und Geschäftsgebäude						
840	Grundbesitz						
84000	Grundbesitz und Immobilien						
840000-006000	Sonstige Grundstückseinrichtungen	1.592,25	1.592,25	1.592,25		20.000,00	18.407,75-
840000-043000	Betriebsausstattung					2.000,00	2.000,00-
840000-298000	Haushaltsrücklage	9.371,42	9.371,42	9.371,42		15.000,00	5.628,58-
840000-341000	Darlehensstilgung vom Land (Kärntner Regionalfonds)	195.955,06	195.955,06	195.955,06			195.955,06
840000-346000	Schuldaufnahmen für Investitionszwecke von Finanzunternehmungen					203.300,00	203.300,00-
840000-400000	Geringwertige Wirtschaftsgüter des Anlagevermögens	239,18	239,18	239,18		400,00	160,82-
840000-456000	Schreib-, Zeichen- u. sonstige Büromittel					200,00	200,00-
840000-457000	Druckwerke	158,72	158,72	158,72		300,00	141,28-
840000-500000	Geldbezüge für Beamte der Verwaltung	73.446,17	73.446,17	73.446,17		73.300,00	146,17
840000-510000	Geldbezüge für Vertragsbedienstete der Besoldungsgruppe I	43.105,24	43.105,24	43.105,24		43.300,00	194,76-
840000-511000	Geldbezüge für Vertragsbedienstete der Besoldungsgruppe II	2.874,62	2.874,62	2.874,62		3.300,00	425,38-

RECHNUNGSABSCHLUSS 2015 - Stadtgemeinde Spittal an der Drau
1 Ordentlicher Haushalt Ausgaben

Seite: R 149

Voranschlagsstelle	Anfängl. Rest	Soll	Gesamtsoll	Ist	Schl. Rest	Voranschlag u. Nachtrag	Mehr Weniger
840000-560000	Reisegebühren	731,20	731,20	731,20		1.000,00	268,80-
840000-565000	Mehrleistungsvergütungen	2.230,40	2.230,40	2.230,40		2.500,00	269,60-
840000-565100	Leistungsprämie	751,62	751,62	751,62		1.500,00	748,38-
840000-569000	Sonstige Nebengebühren	1.878,26	1.878,26	1.878,26		1.900,00	21,74-
840000-580000	Dienstgeberbeiträge zum Ausgleichsfonds für Familienbeihilfen	5.619,14	5.619,14	5.619,14		5.400,00	219,14
840000-581000	Sonstige Dienstgeberbeiträge zur sozialen Sicherheit	12.831,85	12.831,85	12.831,85		13.700,00	868,15-
840000-581200	Sonstige Dienstgeberbeiträge zur sozialen Sicherheit (MVK)	474,83	474,83	474,83			474,83
840000-590000	Freiwillige Sozialleistungen	1.285,88	1.285,88	1.285,88		1.200,00	85,88
840000-590100	Sonstige Leistungen Fortbildung	310,00	310,00	310,00		400,00	90,00-
840000-600000	Strom	190.168,74	190.168,74	190.168,74		240.000,00	49.831,26-
840000-600100	Strom für Heizungsanlagen	1.297,65	1.297,65	1.297,65		1.500,00	202,35-
840000-600200	Strom für Boiler					100,00	100,00-
840000-601000	Gas	80.666,63	80.666,63	80.666,63		80.000,00	666,63
840000-610000	Instandhaltung von Grund und Boden	11.517,66	11.517,66	11.517,66		10.000,00	1.517,66
840000-614000	Instandhaltung von Gebäuden	1.363,82	1.363,82	1.363,82		9.000,00	7.636,18-
840000-616000	Instandhaltung von Maschinen und maschinellen Anlagen					500,00	500,00-
840000-619000	Instandhaltung von Sonderanlagen	277,70	277,70	277,70		1.000,00	722,30-
840000-631000	Telekommunikationsdienste	139,51	139,51	139,51		500,00	360,49-
840000-650000	Kreditzinsen	19.827,45	19.827,45	19.827,45		13.000,00	6.827,45
840000-657100	Depotgebühren für Wertpapiere	1.589,89	1.589,89	1.589,89		1.300,00	289,89
840000-670000	Versicherungen	5.506,13	5.506,13	5.506,13		7.000,00	1.493,87-
840000-700000	Mietzinse	53,32	53,32	53,32		100,00	46,68-
840000-710000	Öffentliche Abgaben	12.486,78	12.486,78	12.486,78		17.500,00	5.013,22-
840000-710300	Kommunalsteuer	3.746,16	3.746,16	3.746,16		3.800,00	53,84-
840000-711000	Gebühren für die Benützung von Gemeindeeinrichtungen und -anlagen	24.278,28	24.278,28	24.278,28		24.000,00	278,28
840000-728000	Entgelte für sonstige Leistungen	3.579,25	3.579,25	3.579,25		4.000,00	420,75-
	Summe Teilabschnitt 84000	709.354,81	709.354,81	709.354,81		802.000,00	92.645,19-
	Summe Unterabschnitt 840	709.354,81	709.354,81	709.354,81		802.000,00	92.645,19-
846	Wohn- und Geschäftsgebäude						
84610	Schloß Porcia						

2 Ordentlicher Haushalt Einnahmen

Voranschlagsstelle		Anfängl. Rest	Soll	Gesamtsoll	Ist	Schl. Rest	Voranschlag u. Nachtrag	Mehr Weniger
846100+824000	Einnahmen aus Vermietung und Verpachtung	799,80	108.821,21	109.621,01	108.327,49	1.293,52	112.000,00	3.178,79-
846100+824020	Einnahmen aus Vermietung Heizkosten 20% Ust.		5.034,97	5.034,97	5.034,97		6.500,00	1.465,03-
846100+824050	Leihgebühr WC-Container und Sängerstufen	66,67	666,70	733,37	733,37		2.000,00	1.333,30-
846100+829000	Sonstige Einnahmen		14.219,40	14.219,40	14.219,40		6.000,00	8.219,40
846100+871000	Kapitaltransferzahlungen von Ländern, Landesfonds und Landeskammern		31.836,00	31.836,00	31.836,00		31.800,00	36,00

Voranschlagsstelle	Anfängl. Rest	Soll	Gesamtsoll	Ist	Schl. Rest	Voranschlag u. Nachtrag	Mehr Weniger
846100-044000	Geschäftsausstattung					1.500,00	1.500,00-
846100-400000	Geringwertige Wirtschaftsgüter des Anlagevermögens	510,43	510,43	510,43		1.000,00	489,57-
846100-454000	Reinigungsmittel	625,14	625,14	625,14		1.500,00	874,86-
846100-458000	Mittel zur ärztlichen Betreuung und Gesundheitsvorsorge	115,00	115,00	115,00			115,00
846100-459000	Sonstige Verbrauchsgüter	1.871,45	1.871,45	1.871,45		2.400,00	528,55-
846100-511000	Geldbezüge für Vertragsbedienstete der Besoldungsgruppe II	73.143,82	73.143,82	73.143,82		74.500,00	1.356,18-
846100-560000	Reisegebühren	564,48	564,48	564,48		600,00	35,52-
846100-563000	Sonstige Aufwandsentschädigungen	279,12	279,12	279,12		300,00	20,88-
846100-565000	Mehrleistungsvergütungen	8.674,77	8.674,77	8.674,77		8.900,00	225,23-
846100-569000	Sonstige Nebengebühren	378,22	378,22	378,22		300,00	78,22
846100-580000	Dienstgeberbeiträge zum Ausgleichsfonds für Familienbeihilfen	3.737,71	3.737,71	3.737,71		3.800,00	62,29-
846100-581000	Sonstige Dienstgeberbeiträge zur sozialen Sicherheit	17.012,62	17.012,62	17.012,62		18.200,00	1.187,38-
846100-581200	Sonstige Dienstgeberbeiträge zur sozialen Sicherheit (MVK)	315,68	315,68	315,68			315,68
846100-590000	Freiwillige Sozialleistungen	137,20	137,20	137,20		100,00	37,20
846100-600000	Strom	14.833,09	14.833,09	14.896,39	63,30-	14.000,00	833,09
846100-600100	Strom für Heizungsanlagen	4.245,06	4.245,06	4.319,11	74,05-	5.200,00	954,94-
846100-600200	Strom für Gasheizung	485,85	485,85	485,85		1.000,00	514,15-
846100-603000	Fernwärme	17.393,92	17.393,92	17.393,92		19.900,00	2.506,08-
846100-614000	Instandhaltung von Gebäuden	25.353,99	25.353,99	25.353,99		20.000,00	5.353,99
846100-614100	Instandhaltung Lift	3.358,36	3.358,36	3.358,36		4.000,00	641,64-
846100-614200	Instandhaltung der Heizungsanlage	232,52	232,52	232,52		1.000,00	767,48-
846100-614300	Wartung Brandmeldeanlage	11.504,28	11.504,28	11.504,28		10.200,00	1.304,28
846100-614400	Wartung Alarmanlage	2.040,88	2.040,88	2.040,88		2.000,00	40,88
846100-614500	Wartung Schlossüberdachung	1.678,80	1.678,80	1.678,80		1.800,00	121,20-
846100-618000	Instandhaltung von sonstigen Anlagen (Einrichtung)	1.411,22	1.411,22	1.411,22		6.500,00	5.088,78-
846100-631000	Telekommunikationsdienste	397,09	397,09	397,09		500,00	102,91-
846100-670000	Versicherungen	6.306,53	6.306,53	6.306,53		6.500,00	193,47-

RECHNUNGSABSCHLUSS 2015 - Stadtgemeinde Spittal an der Drau
2 Ordentlicher Haushalt Einnahmen

Seite: R 152

Voranschlagsstelle	Anfängl. Rest	Soll	Gesamtsoll	Ist	Schl. Rest	Voranschlag u. Nachtrag	Mehr Weniger
	866,47	160.578,28	161.444,75	160.151,23	1.293,52	158.300,00	2.278,28
84620							
846200+824000	912,47	3.312,34	4.224,81	3.770,34	454,47	5.000,00	1.687,66-

RECHNUNGSABSCHLUSS 2015 - Stadtgemeinde Spittal an der Drau
1 Ordentlicher Haushalt Ausgaben
Seite: R 153

Voranschlagsstelle	Anfängl. Rest	Soll	Gesamtsoll	Ist	Schl. Rest	Voranschlag u. Nachtrag	Mehr weniger
846100-700000	Mietzinse	10.000,00	10.000,00	10.000,00		10.000,00	
846100-710000	Öffentliche Abgaben	399,60	399,60	399,60		400,00	0,40-
846100-710300	Kommunalsteuer	2.491,26	2.491,26	2.491,26		2.500,00	8,74-
846100-711000	Gebühren für die Benützung von Gemeindeeinrichtungen und -anlagen	9.994,99	9.994,99	9.994,99		11.500,00	1.505,01-
846100-720000	Kostenbeiträge für Verwaltungsleistungen an Wirtschaftshof					10.000,00	10.000,00-
846100-720100	Kostenbeiträge für Verwaltungsleistungen	2.935,00	2.935,00	2.935,00		4.100,00	1.165,00-
846100-728000	Entgelte für sonstige Leistungen	9.791,17	9.791,17	9.791,17		16.600,00	6.808,83-
	Summe Teilabschnitt 84610	232.219,25	232.219,25	232.356,60	137,35-	260.800,00	28.580,75-
84620	Mehrzweckhaus Rothenthurn						
846200-044000	Geschäftsausstattung					1.000,00	1.000,00-
846200-400000	Geringwertige Wirtschaftsgüter des Anlagevermögens	403,76	403,76	403,76		400,00	3,76
846200-454000	Reinigungsmittel	152,71	152,71	152,71		300,00	147,29-
846200-459000	Sonstige Verbrauchsgüter	145,01	145,01	145,01		400,00	254,99-
846200-511000	Geldbezüge für Vertragsbedienstete der Besoldungsgruppe II	17.482,02	17.482,02	17.482,02		17.500,00	17,98-
846200-560000	Reisegebühren	470,20	470,20	470,20		400,00	70,20
846200-565000	Mehrleistungsvergütungen	378,89	378,89	378,89			378,89
846200-565100	Leistungsprämie	861,36	861,36	861,36		1.800,00	938,64-
846200-580000	Dienstgeberbeiträge zum Ausgleichsfonds für Familienbeihilfen	840,19	840,19	840,19		900,00	59,81-
846200-581000	Sonstige Dienstgeberbeiträge zur sozialen Sicherheit	3.728,79	3.728,79	3.728,79		4.100,00	371,21-
846200-581200	Sonstige Dienstgeberbeiträge zur sozialen Sicherheit (MVK)	200,15	200,15	200,15			200,15
846200-581300	Sonstige Dienstgeberbeiträge zur sozialen Sicherheit	109,59	109,59	109,59		100,00	9,59
846200-590000	Freiwillige Sozialleistungen	40,57	40,57	40,57		100,00	59,43-
846200-600000	Strom	3.004,20	3.004,20	3.004,20		2.900,00	104,20
846200-614000	Instandhaltung von Gebäuden	601,94	601,94	601,94		3.500,00	2.898,06-
846200-631000	Telekommunikationsdienste	80,04	80,04	80,04		200,00	119,96-
846200-670000	Versicherungen	2.012,22	2.012,22	2.012,22		2.100,00	87,78-
846200-700000	Mietzinse	5.383,59	5.383,59	5.383,59		7.000,00	1.616,41-

Voranschlagsstelle	Anfängl. Rest	Soll	Gesamtsoll	Ist	Schl. Rest	Voranschlag u. Nachtrag	Mehr Weniger	
84630	Summe Teilabschnitt 84620	912,47	3.312,34	4.224,81	3.770,34	454,47	5.000,00	1.687,66-
846300+824000	Stadtsaal Spittal/Drau							
846300+824000	Einnahmen aus Vermietung und Verpachtung	1.691,52	31.751,25	33.442,77	31.227,25	2.215,52	25.000,00	6.751,25
846300+824020	Erlöse aus Garderobe		795,84	795,84	795,84		1.000,00	204,16-
846300+829000	Sonstige Einnahmen		1.439,09	1.439,09	1.439,09		500,00	939,09

Voranschlagsstelle	Anfängl. Rest	Soll	Gesamtsoll	Ist	Schl. Rest	Voranschlag u. Nachtrag	Mehr Weniger
846200-710300	Kommunalsteuer	560,11	560,11	560,11		600,00	39,89-
846200-711000	Gebühren für die Benützung von Gemeindeeinrichtungen und -anlagen	1.057,51	1.057,51	1.057,51		1.400,00	342,49-
846200-728000	Entgelte für sonstige Leistungen	13.562,74	13.562,74	13.562,74		7.200,00	6.362,74
	Summe Teilabschnitt 84620	51.075,59	51.075,59	51.075,59		51.900,00	824,41-
84630	Stadtsaal Spittal/Drau						
846300-044000	Geschäftsausstattung					1.500,00	1.500,00-
846300-400000	Geringwertige Wirtschaftsgüter des Anlagevermögens					500,00	500,00-
846300-454000	Reinigungsmittel	768,75	768,75	768,75		600,00	168,75
846300-458000	Mittel zur ärztlichen Betreuung und Gesundheitsvorsorge	115,00	115,00	115,00			115,00
846300-459000	Sonstige Verbrauchsgüter	631,42	631,42	631,42		500,00	131,42
846300-511000	Geldbezüge für Vertragsbedienstete der Besoldungsgruppe II	35.945,02	35.945,02	35.945,02		35.700,00	245,02
846300-560000	Reisegebühren	20,00	20,00	20,00			20,00
846300-565000	Mehrleistungsvergütungen	9.452,22	9.452,22	9.452,22		9.500,00	47,78-
846300-580000	Dienstgeberbeiträge zum Ausgleichsfonds für Familienbeihilfen	2.042,85	2.042,85	2.042,85		2.000,00	42,85
846300-581000	Sonstige Dienstgeberbeiträge zur sozialen Sicherheit	9.517,96	9.517,96	9.517,96		9.500,00	17,96
846300-590000	Freiwillige Sozialleistungen	50,00	50,00	50,00		100,00	50,00-
846300-600000	Strom	8.032,52	8.032,52	8.032,52		8.000,00	32,52
846300-614000	Instandhaltung von Gebäuden	962,90	962,90	962,90		1.800,00	837,10-
846300-618000	Instandhaltung von sonstigen Anlagen (Einrichtung)					500,00	500,00-
846300-631000	Telekommunikationsdienste	428,00	428,00	428,00		400,00	28,00
846300-670000	Versicherungen	273,65	273,65	273,65		400,00	126,35-
846300-700000	Mietzinse	20.522,52	20.522,52	20.522,52		20.500,00	22,52
846300-700100	Miete-Betriebskosten	8.149,98	8.149,98	8.149,98		10.400,00	2.250,02-
846300-700200	Miete-Heizkosten	6.250,02	6.250,02	6.250,02		8.000,00	1.749,98-
846300-710300	Kommunalsteuer	1.361,95	1.361,95	1.361,95		1.400,00	38,05-
846300-711000	Gebühren für die Benützung von Gemeindeeinrichtungen und -anlagen	5.085,08	5.085,08	5.085,08		5.000,00	85,08
846300-728000	Entgelte für sonstige Leistungen Wirtschaftshof u.a.	1.028,00	1.028,00	1.028,00		1.600,00	572,00-

RECHNUNGSABSCHLUSS 2015 - Stadtgemeinde Spittal an der Drau
2 Ordentlicher Haushalt Einnahmen

Seite: R 156

Voranschlagsstelle	Anfängl. Rest	Soll	Gesamtsoll	Ist	Schl. Rest	Voranschlag u. Nachtrag	Mehr Weniger	
	Summe Teilabschnitt 84630	1.691,52	33.986,18	35.677,70	33.462,18	2.215,52	26.500,00	7.486,18
84640	Stadiongebäude							
846400+829000	Sonstige Einnahmen	469,99	529,82	999,81	586,54	413,27		529,82
	Summe Teilabschnitt 84640	469,99	529,82	999,81	586,54	413,27		529,82
84650	Kultursaal St. Peter							
846500+824000	Einnahmen aus Vermietung und Verpachtung		868,00	868,00	697,60	170,40	500,00	368,00
	Summe Teilabschnitt 84650		868,00	868,00	697,60	170,40	500,00	368,00
84670	Lagerhalle - Am Bahndamm							
846700+824000	Vermietung der Halle		26.687,42	26.687,42	25.994,63	692,79	25.500,00	1.187,42
846700+829000	Sonstige Einnahmen		5.426,98	5.426,98	5.426,98		5.500,00	73,02-
	Summe Teilabschnitt 84670		32.114,40	32.114,40	31.421,61	692,79	31.000,00	1.114,40
84680	Schlachthofgebäude							
846800+824000	Einnahmen aus Vermietung und Verpachtung		11.377,06	11.377,06	11.377,06		10.000,00	1.377,06

RECHNUNGSABSCHLUSS 2015 - Stadtgemeinde Spittal an der Drau
1 Ordentlicher Haushalt Ausgaben
Seite: R 157

Voranschlagsstelle	Anfängl. Rest	Soll	Gesamtsoll	Ist	Schl. Rest	Voranschlag u. Nachtrag	Mehr u. Weniger
	Summe Teilabschnitt 84630	110.637,84	110.637,84	110.637,84		117.900,00	7.262,16-
84640	Stadiongebäude						
	Summe Teilabschnitt 84640						
84650	Kultursaal St. Peter						
846500-400000	Geringwertige Wirtschaftsgüter des Anlagevermögens					200,00	200,00-
846500-454000	Reinigungsmittel					200,00	200,00-
846500-459000	Sonstige Verbrauchsgüter	57,60	57,60	57,60		100,00	42,40-
846500-511000	Geldbezüge für Vertragsbedienstete der Besoldungsgruppe II	4.677,52	4.677,52	4.677,52		4.700,00	22,48-
846500-569000	Sonstige Nebengebühren	42,77	42,77	42,77			42,77
846500-580000	Dienstgeberbeiträge zum Ausgleichsfonds für Familienbeihilfen	212,41	212,41	212,41		200,00	12,41
846500-581000	Sonstige Dienstgeberbeiträge zur sozialen Sicherheit	990,25	990,25	990,25		1.000,00	9,75-
846500-590000	Freiwillige Sozialleistungen	35,50	35,50	35,50			35,50
846500-600000	Strom	680,41	680,41	680,41		500,00	180,41
846500-600100	Strom für Heizungsanlagen	2.584,64	2.584,64	2.584,64		3.000,00	415,36-
846500-614000	Instandhaltung von Gebäuden	1.293,11	1.293,11	1.293,11		2.000,00	706,89-
846500-670000	Versicherungen	511,32	511,32	511,32		600,00	88,68-
846500-711000	Gebühren für die Benützung von Gemeindeeinrichtungen und -anlagen	509,80	509,80	509,80		700,00	190,20-
846500-728000	Entgelte für sonstige Leistungen	3.096,82	3.096,82	3.096,82		5.800,00	2.703,18-
	Summe Teilabschnitt 84650	14.692,15	14.692,15	14.692,15		19.000,00	4.307,85-
84670	Lagerhalle - Am Bahndamm						
846700-600000	Strom					100,00	100,00-
846700-614000	Instandhaltung von Gebäuden	6.384,60	6.384,60	6.384,60		7.000,00	615,40-
846700-670000	Versicherungen	268,62	268,62	268,62		400,00	131,38-
846700-711000	Gebühren für die Benützung von Gemeindeeinrichtungen und -anlagen					100,00	100,00-
	Summe Teilabschnitt 84670	6.653,22	6.653,22	6.653,22		7.600,00	946,78-
84680	Schlachthofgebäude						
846800-600000	Strom	3.492,88	3.492,88	3.492,88		4.900,00	1.407,12-
846800-614000	Instandhaltung von Gebäuden	194,20	194,20	194,20		500,00	305,80-

Voranschlagsstelle	Anfängl. Rest	Soll	Gesamt Soll	Ist	Schl. Rest	Voranschlag u. Nachtrag	Mehr Weniger
		11.377,06	11.377,06	11.377,06		10.000,00	1.377,06
84690							
846900+824000		10.244,57	10.244,57	10.244,57		10.000,00	244,57
846900+829000		74,00	74,00	74,00		100,00	26,00-
		10.318,57	10.318,57	10.318,57		10.100,00	218,57
	3.940,45	253.084,65	257.025,10	251.785,13	5.239,97	241.400,00	11.684,65
	135.376,80	402.422,25	537.799,05	397.923,76	139.875,29	417.400,00	14.977,75-
85							
850							
85000							
850000+298000						77.300,00	77.300,00-
850000+341000		726,78	726,78	726,78		16.600,00	15.873,22-
850000+810000	1.042,58	44.663,19	45.705,77	45.174,20	531,57	55.000,00	10.336,81-
850000+823000		2.292,17	2.292,17	2.292,17		2.000,00	292,17
850000+829000		4.048,99	4.048,99	4.048,99			4.048,99
850000+850000	23.203,10	59.422,59	82.625,69	65.272,04	17.353,65	100.000,00	40.577,41-

RECHNUNGSABSCHLUSS 2015 - Stadtgemeinde Spittal an der Drau
1 Ordentlicher Haushalt Ausgaben
Seite: R 159

Voranschlagsstelle	Anfängl. Rest	Soll	Gesamtsoll	Ist	Schl. Rest	Voranschlag u. Nachtrag	Mehr Weniger
846800-670000	Versicherungen	93,97	93,97	93,97		100,00	6,03-
846800-711000	Gebühren für die Benützung von Gemeindeeinrichtungen und -anlagen	180,80	180,80	180,80		300,00	119,20-
	Summe Teilabschnitt 84680	3.961,85	3.961,85	3.961,85		5.800,00	1.838,15-
84690	Geschäftsgebäude Bernhardtgasse					200,00	200,00-
846900-400000	Geringwertige Wirtschaftsgüter des Anlagevermögens					200,00	200,00-
846900-454000	Reinigungsmittel					100,00	100,00-
846900-600000	Strom					400,00	16,16-
846900-600100	Strom für Heizungsanlagen	383,84	383,84	383,84		400,00	16,16-
846900-601000	Gas	3.616,42	3.616,42	3.616,42		4.500,00	883,58-
846900-614000	Instandhaltung von Gebäuden	1.831,45	1.831,45	1.831,45		4.000,00	2.168,55-
846900-670000	Versicherungen	1.008,81	1.008,81	1.008,81		1.500,00	491,19-
846900-710000	Öffentliche Abgaben	863,51	863,51	863,51		500,00	363,51
846900-711000	Gebühren für die Benützung von Gemeindeeinrichtungen und -anlagen	1.534,23	1.534,23	1.534,23		900,00	634,23
846900-728000	Entgelte für sonstige Leistungen an Gewerbe- treibende, Firmen und jur. Personen	693,55	693,55	693,55		4.300,00	3.606,45-
	Summe Teilabschnitt 84690	9.931,81	9.931,81	9.931,81		16.600,00	6.668,19-
	Summe Unterabschnitt 846	429.171,71	429.171,71	429.309,06	137,35-	479.600,00	50.428,29-
	Summe Abschnitt 84	1.138.526,52	1.138.526,52	1.138.663,87	137,35-	1.281.600,00	143.073,48-
85	Öffentliche Einrichtungen (Betriebe m. marktbest. Tätigkeit)						
850	Wasserversorgung						
85000	Wasserversorgung "Betrieb m. marktbest. Tätigkeit"						
850000-004000	Wasser- und Kanalisationsbauten	72.402,93	72.402,93	72.402,93		160.000,00	87.597,07-
850000-020000	Maschinen und maschinelle Anlagen	1.253,43	1.253,43	1.253,43		3.000,00	1.746,57-
850000-043000	Betriebsausstattung	10.996,87	10.996,87	10.996,87		13.500,00	2.503,13-
850000-240000	Tilgung inneres Darlehen					103.700,00	103.700,00-
850000-298000	Haushaltsrücklage	32.925,95	128.368,09	161.294,04	34.617,08	126.676,96	128.368,09
850000-298500	Inneres Darlehen		103.710,81	103.710,81	103.710,81		103.710,81

Voranschlagsstelle		Anfängl. Rest	Soll	Gesamtsoll	Ist	Schl. Rest	Voranschlag u. Nachtrag	Mehr Weniger
850000+852000	Gebühren für die Benützung von Gemeindeeinrichtungen und -anlagen	45.892,85	1.108.272,29	1.154.165,14	1.137.399,69	16.765,45	1.200.000,00	91.727,71-
850000+860000	Laufende Transferzahlungen vom Bund		5.353,00	5.353,00	5.353,00		5.400,00	47,00-
850000+864000	Laufende Transferzahlung von sonstigen Träger des öffentlichen Rechtes		6.694,93	6.694,93	6.694,93			6.694,93
850000+870000	Kapitaltransferzahlungen von Bund, Bundesfonds und Bundeskammern						5.300,00	5.300,00-
850000+871000	Kapitaltransferzahlungen von Ländern, Landesfonds und Landeskammern		9.843,00	9.843,00	9.843,00		9.800,00	43,00
850000+871200	Kapitaltransferzahlungen von Ländern, Landesfonds und Landeskammern		3.261,73	3.261,73	3.261,73			3.261,73

RECHNUNGSABSCHLUSS 2015 - Stadtgemeinde Spittal an der Drau
1 Ordentlicher Haushalt Ausgaben

Seite: R 161

Voranschlagsstelle	Anfängl. Rest	Soll	Gesamtsoll	Ist	Schl. Rest	Voranschlag u. Nachtrag	Mehr Weniger
850000-346000	Darlehensstilgung (Finanzunternehm.)	70.356,67	70.356,67	70.356,67		117.500,00	47.143,33-
850000-400000	Geringwertige Wirtschaftsgüter des Anlagevermögens	5.410,21	5.410,21	5.410,21		6.000,00	589,79-
850000-452000	Treibstoffe	5.340,89	5.340,89	5.340,89		6.000,00	659,11-
850000-454000	Reinigungsmittel	322,88	322,88	322,88		600,00	277,12-
850000-456000	Schreib-, Zeichen- u. sonstige Büromittel	1.131,05	1.131,05	1.131,05		1.600,00	468,95-
850000-457000	Druckwerke	1.030,64	1.030,64	1.030,64		2.600,00	1.569,36-
850000-458000	Mittel zur ärztlichen Betreuung und Gesundheitsvorsorge	243,99	243,99	243,99		500,00	256,01-
850000-459000	Sonstige Verbrauchsgüter	2.106,92	2.106,92	2.106,92		2.400,00	293,08-
850000-500000	Geldbezüge für Beamte der Verwaltung	17.289,54	17.289,54	17.289,54		17.400,00	110,46-
850000-510000	Geldbezüge für Vertragsbedienstete der Besoldungsgruppe I	66.486,59	66.486,59	66.486,59		83.900,00	17.413,41-
850000-511000	Geldbezüge für Vertragsbedienstete der Besoldungsgruppe II	187.494,85	187.494,85	187.494,85		188.700,00	1.205,15-
850000-522000	Angestellte nicht ganzjährig beschäftigt	1.384,47	1.384,47	1.384,47		1.900,00	515,53-
850000-560000	Reisegebühren	1.134,54	1.134,54	1.134,54		1.500,00	365,46-
850000-563000	Sonstige Aufwandsentschädigungen					100,00	100,00-
850000-565000	Mehrleistungsvergütungen	11.225,05	11.225,05	11.225,05		16.300,00	5.074,95-
850000-565100	Leistungsprämie	7.003,30	7.003,30	7.003,30		13.700,00	6.696,70-
850000-566000	Zuwendungen aus Anlass von Dienstjubiläen	8.092,44	8.092,44	8.092,44		5.000,00	3.092,44-
850000-569000	Sonstige Nebengebühren	4.184,03	4.184,03	4.184,03		4.400,00	215,97-
850000-580000	Dienstgeberbeiträge zum Ausgleichsfonds für Familienbeihilfen	14.841,88	14.841,88	14.841,88		16.300,00	1.458,12-
850000-581000	Sonstige Dienstgeberbeiträge zur sozialen Sicherheit	56.397,86	56.397,86	56.397,86		64.300,00	7.902,14-
850000-581200	Sonstige Dienstgeberbeiträge zur sozialen Sicherheit (MVK)	1.842,22	1.842,22	1.842,22			1.842,22-
850000-590000	Freiwillige Sozialleistungen	1.416,91	1.416,91	1.416,91		1.300,00	116,91-
850000-590100	Sonstige Leistungen Fortbildung	463,00	463,00	463,00		1.500,00	1.037,00-

RECHNUNGSABSCHLUSS 2015 - Stadtgemeinde Spittal an der Drau
1 Ordentlicher Haushalt Ausgaben

Seite: R 163

Voranschlagsstelle	Anfängl. Rest	Soll	Gesamtsoll	Ist	Schl. Rest	Voranschlag u. Nachtrag	Mehr Weniger	
850000-600000	Strom	26.460,34	26.460,34	26.460,34		29.000,00	2.539,66-	
850000-603000	Fernwärme	5.161,54	5.161,54	5.161,54		4.200,00	961,54	
850000-614000	Instandhaltung von Gebäuden	7.349,44	7.349,44	7.349,44		15.000,00	7.650,56-	
850000-616000	Instandhaltung von Maschinen und maschinellen Anlagen	374,07	374,07	374,07		2.000,00	1.625,93-	
850000-617000	Instandhaltung von Fahrzeugen	12.500,67	12.500,67	12.500,67		5.000,00	7.500,67	
850000-618000	Instandhaltung von sonstigen Anlagen (Ausstattung/EDV)	1.627,80	1.627,80	1.627,80		4.000,00	2.372,20-	
850000-619000	Instandhaltung von Sonderanlagen (Wasseranlagen)	227.979,01	227.979,01	227.979,01		300.000,00	72.020,99-	
850000-630000	Postdienste	6.751,45	6.751,45	6.751,45		7.800,00	1.048,55-	
850000-631000	Telekommunikationsdienste	5.214,95	5.214,95	5.214,95		5.000,00	214,95	
850000-631100	Telekommunikationsdienste	3.440,33	3.440,33	3.440,33		3.500,00	59,67-	
850000-650000	Kreditzinsen	15.053,02	15.053,02	15.053,02		42.100,00	27.046,98-	
850000-650100	Zinsen inneres Darlehen	10.599,14	10.599,14	10.599,14		10.700,00	100,86-	
850000-657000	Geldverkehrsspesen					100,00	100,00-	
850000-670000	Versicherungen	6.323,41	6.323,41	6.323,41		10.000,00	3.676,59-	
850000-700000	Mietzinse	874,64	874,64	874,64		1.500,00	625,36-	
850000-710000	Öffentliche Abgaben	903,88	903,88	903,88		2.000,00	1.096,12-	
850000-710300	Kommunalsteuer	9.068,25	9.068,25	9.068,25		10.100,00	1.031,75-	
850000-711000	Gebühren für die Benützung von Gemeindeeinrichtungen und -anlagen	1.193,62	1.193,62	1.193,62		1.200,00	6,38-	
850000-720100	Kostenbeiträge für Verwaltungsleistungen	55.068,00	55.068,00	55.068,00		55.700,00	632,00-	
850000-720400	Kostenbeitrag Pensionsfonds	50.626,97	50.626,97	50.626,97		52.300,00	1.673,03-	
850000-728000	Entgelte für sonstige Leistungen	14.419,31	14.419,31	14.419,31		23.000,00	8.580,69-	
850000-729000	Sonstige Ausgaben	335,96	335,96	335,96		1.500,00	1.164,04-	
850000-764000	Entschädigungen	1.320,81	1.320,81	1.320,81		3.000,00	1.679,19-	
850000-910800	Zuführung an den außerordentlichen Haushalt und Zuführungen aus dem ordentlichen Haushalt					49.000,00	49.000,00-	
	Summe Teilabschnitt 85000	32.925,95	1.244.578,67	1.277.504,62	1.150.827,66	126.676,96	1.471.400,00	226.821,33-
	Summe Unterabschnitt 850	32.925,95	1.244.578,67	1.277.504,62	1.150.827,66	126.676,96	1.471.400,00	226.821,33-
851	Abwasserbeseitigung							
85100	Abwasserbeseitigung "Betrieb m. marktbest. Tätigkeit"							

Voranschlagsstelle	Anfängl. Rest	Soll	Gesamtsoll	Ist	Schl. Rest	Voranschlag u. Nachtrag	Mehr Weniger	
851000+240000	Rückzahlung inneres Darlehen					103.700,00	103.700,00-	
851000+242000	Darlehensrückzahlung von Wohnbaugenossenschaften	10.751,11	10.751,11	10.751,11		10.800,00	48,89-	
851000+298500	Haushaltsrücklage inneres Darlehen	103.710,81	103.710,81	103.710,81			103.710,81	
851000+823000	Zinsen	25.648,66	25.648,66	25.648,66		50.000,00	24.351,34-	
851000+823010	Zinsen von Darlehen der Wohnbaugenossenschaften	1.065,71	1.065,71	1.065,71		1.100,00	34,29-	
851000+823100	Zinsen für inneres Darlehen	10.599,14	10.599,14	10.599,14		10.700,00	100,86-	
851000+828000	Rückersätze von Ausgaben	8.104,00	8.104,00	8.104,00			8.104,00	
851000+829000	Sonstige Einnahmen	1.145,42	1.145,42	1.145,42			1.145,42	
851000+850000	Interessentenbeiträge von Grundstückseigentümern und Anrainern	56.383,66	49.464,11	105.847,77	78.637,24	27.210,53	120.000,00	70.535,89-
851000+852000	Gebühren für die Benützung von Gemeindeeinrichtungen und -anlagen	21.531,62	2.250.051,60	2.271.583,22	2.252.105,82	19.477,40	2.500.000,00	249.948,40-
851000+860000	Laufende Transferzahlungen vom Bund (Annuitätenzuschuss)		245.983,95	245.983,95	245.983,95	236.600,00	9.383,95	

RECHNUNGSABSCHLUSS 2015 - Stadtgemeinde Spittal an der Drau
1 Ordentlicher Haushalt Ausgaben
Seite: R 165

Voranschlagsstelle	Anfängl. Rest	Soll	Gesamtsoll	Ist	Schl. Rest	Voranschlag u. Nachtrag	Mehr Weniger
851000-004000		109.650,96	109.650,96	109.650,96		250.000,00	140.349,04-
851000-020000		2.187,40	2.187,40	2.187,40		2.000,00	187,40
851000-030000						600,00	600,00-
851000-043000		2.946,73	2.946,73	2.946,73		5.000,00	2.053,27-
851000-298000	788.430,95	338.392,67	1.126.823,62	806.890,19	319.933,43	172.000,00	166.392,67
851000-340000		37.098,78	37.098,78	37.098,78		37.100,00	1,22-
851000-346000		852.970,61	852.970,61	852.970,61		884.600,00	31.629,39-
851000-400000		1.645,58	1.645,58	1.645,58		1.500,00	145,58
851000-452000		219,00	219,00	219,00		1.000,00	781,00-
851000-456000		182,35	182,35	182,35		600,00	417,65-
851000-457000		194,28	194,28	194,28		300,00	105,72-
851000-500000		17.289,54	17.289,54	17.289,54		17.400,00	110,46-
851000-510000		80.928,82	80.928,82	80.928,82		81.200,00	271,18-
851000-511000		14.196,16	14.196,16	14.196,16		14.300,00	103,84-
851000-522000		650,28	650,28	650,28		300,00	350,28
851000-560000		721,83	721,83	721,83		1.000,00	278,17-
851000-563000						100,00	100,00-
851000-565000		2.323,55	2.323,55	2.323,55		2.600,00	276,45-
851000-565100		2.532,61	2.532,61	2.532,61		5.300,00	2.767,39-
851000-566000		8.092,44	8.092,44	8.092,44		5.000,00	3.092,44
851000-569000		1.090,51	1.090,51	1.090,51		1.100,00	9,49-
851000-580000		5.732,24	5.732,24	5.732,24		5.700,00	32,24
851000-581000		20.298,68	20.298,68	20.298,68		21.100,00	801,32-
851000-581200		643,48	643,48	643,48			643,48

Voranschlagsstelle	Anfängl. Rest	Soll	Gesamtsoll	Ist	Schl. Rest	Voranschlag u. Nachtrag	Mehr Weniger
--------------------	---------------	------	------------	-----	------------	----------------------------	-----------------

	Summe Teilabschnitt 85100	77.915,28	2.706.524,51	2.784.439,79	2.737.751,86	46.687,93	3.032.900,00	326.375,49-
	Summe Unterabschnitt 851	77.915,28	2.706.524,51	2.784.439,79	2.737.751,86	46.687,93	3.032.900,00	326.375,49-
852	Müllbeseitigung							

RECHNUNGSABSCHLUSS 2015 - Stadtgemeinde Spittal an der Drau
1 Ordentlicher Haushalt Ausgaben

Seite: R 167

Voranschlagsstelle	Anfängl. Rest	Soll	Gesamtsoll	Ist	Schl. Rest	Voranschlag u. Nachtrag	Mehr Weniger
851000-590000	Freiwillige Sozialleistungen	1.341,06	1.341,06	1.341,06		1.300,00	41,06
851000-590100	Sonstige Leistungen Fortbildung	13,00	13,00	13,00		1.000,00	987,00-
851000-600000	Strom (Pumpstation)	39.798,29	39.798,29	39.798,29		47.000,00	7.201,71-
851000-614000	Instandhaltung von Gebäuden	1.711,60	1.711,60	1.711,60		2.500,00	788,40-
851000-616000	Instandhaltung von Maschinen und maschinellen Anlagen	2.660,88	2.660,88	2.660,88		15.000,00	12.339,12-
851000-617000	Instandhaltung von Fahrzeugen	379,00	379,00	379,00		1.000,00	621,00-
851000-618000	Instandhaltung von sonstigen Anlagen	5.791,33	5.791,33	5.791,33		1.500,00	4.291,33
851000-619000	Instandhaltung von Sonderanlagen (Kanalisationsbauten)	276.331,25	276.331,25	276.331,25		230.000,00	46.331,25
851000-619100	Behebung von Folgeschäden nach Kanalbauten					2.000,00	2.000,00-
851000-630000	Postdienste	3.154,83	3.154,83	3.154,83		3.000,00	154,83
851000-631000	Telekommunikationsdienste	2.334,15	2.334,15	2.334,15		3.000,00	665,85-
851000-650000	Kreditzinsen	128.546,92	128.546,92	128.546,92		174.400,00	45.853,08-
851000-657100	Depotgebühren für Wertpapiere	2.668,80	2.668,80	2.668,80		2.000,00	668,80
851000-670000	Versicherungen	1.645,04	1.645,04	1.645,04		1.500,00	145,04
851000-700000	Mietzinse					500,00	500,00-
851000-710000	Öffentliche Abgaben	7.217,65	7.217,65	7.217,65		10.000,00	2.782,35-
851000-710300	Kommunalsteuer	3.821,35	3.821,35	3.821,35		3.800,00	21,35
851000-711000	Gebühren für die Benützung von Gemeindeeinrichtungen und -anlagen	28,20	28,20	28,20		100,00	71,80-
851000-720100	Kostenbeiträge für Verwaltungsleistungen	39.875,00	39.875,00	39.875,00		39.400,00	475,00
851000-720400	Kostenbeitrag Pensionsfonds	21.868,54	21.868,54	21.868,54		22.600,00	731,46-
851000-728000	Entgelte für sonstige Leistungen	24.934,73	24.934,73	24.934,73		25.000,00	65,27-
851000-754100	Betriebskostenanteil an Wasserverband Millstätter See	363.791,55	363.791,55	363.791,55		560.000,00	196.208,45-
851000-754200	Laufende Transferzahlungen (WVM Annuitätenanteil WWF)	264.782,39	264.782,39	264.782,39		320.000,00	55.217,61-
851000-754300	WVM-Kompostieranlage	13.840,45	13.840,45	13.840,45		10.000,00	3.840,45
851000-910800	Zuführung an den ordentlichen Haushalt					46.500,00	46.500,00-
	Summe Teilabschnitt 85100	788.430,95	2.706.524,51	3.494.955,46	3.175.022,03	319.933,43	326.375,49-
	Summe Unterabschnitt 851	788.430,95	2.706.524,51	3.494.955,46	3.175.022,03	319.933,43	326.375,49-
852	Müllbeseitigung						

Voranschlagsstelle	Anfängl. Rest	Soll	Gesamtsoll	Ist	Schl. Rest	Voranschlag u. Nachtrag	Mehr Weniger
85200							
	Müllbeseitigung "Betrieb m. marktbest. Tätigkeit"						
852000+298500	Haushaltsrücklage inneres Darlehen	14.473,77	14.473,77	14.473,77		14.300,00	173,77
852000+803000	Veräußerung von Handelswaren	382,20	240,93	623,13	623,13		240,93
852000+806000	Veräußerung von Altmaterial	903,50	14.837,69	15.741,19	15.741,19	12.000,00	2.837,69
852000+823000	Zinsen		2.007,63	2.007,63	2.007,63	2.100,00	92,37-
852000+823100	Zinsen inneres Darlehen					2.100,00	2.100,00-
852000+829000	Sonstige Einnahmen		132,61	132,61	132,61		132,61
852000+852000	Gebühren für die Benützung von Gemeindeeinrichtungen und -anlagen	6.506,14	1.538.648,12	1.545.154,26	1.534.131,00	11.023,26	1.480.000,00
852000+852200	Entgelte für Leistungen laut Verpackungsverordnung		39.999,72	39.999,72	39.999,72	40.000,00	0,28-
852000+852400	Altpapierelös		84.913,21	84.913,21	84.913,21	60.000,00	24.913,21
852000+864000	Laufende Transferzahlungen von sonstigen Trägern des öffentlichen Rechtes		18.351,10	18.351,10	18.351,10		18.351,10

RECHNUNGSABSCHLUSS 2015 - Stadtgemeinde Spittal an der Drau
1 Ordentlicher Haushalt Ausgaben
Seite: R 169

Voranschlagsstelle	Anfängl. Rest	Soll	Gesamtsoll	Ist	Schl. Rest	Voranschlag u. Nachtrag	Mehr Weniger
85200							
852000-043000		17.513,40	17.513,40	17.513,40		30.000,00	12.486,60-
852000-298000	273.169,32	188.055,10	461.224,42	273.329,30	187.895,12	13.500,00	174.555,10
852000-400000		4.483,07	4.483,07	4.483,07		3.000,00	1.483,07
852000-403000		910,67	910,67	910,67		1.000,00	89,33-
852000-451000		2.299,92	2.299,92	2.299,92		3.000,00	700,08-
852000-452000		17.069,57	17.069,57	17.069,57		24.300,00	7.230,43-
852000-456000		106,84	106,84	106,84		200,00	93,16-
852000-457000		1.724,63	1.724,63	1.724,63		500,00	1.224,63
852000-459000		1.084,63	1.084,63	1.084,63		1.200,00	115,37-
852000-500000		49.280,40	49.280,40	49.280,40		48.900,00	380,40
852000-510000		54.653,77	54.653,77	54.653,77		54.900,00	246,23-
852000-511000		263.692,28	263.692,28	263.692,28		247.800,00	15.892,28
852000-522000		1.720,09	1.720,09	1.720,09			1.720,09
852000-560000		48,46	48,46	48,46		400,00	351,54-
852000-563000		190,00	190,00	190,00		400,00	210,00-
852000-565000		20.220,07	20.220,07	20.220,07		16.000,00	4.220,07
852000-565100		1.685,35	1.685,35	1.685,35		2.500,00	814,65-
852000-566000		12.675,63	12.675,63	12.675,63		9.600,00	3.075,63
852000-569000		28.971,63	28.971,63	28.971,63		30.400,00	1.428,37-
852000-580000		16.224,39	16.224,39	16.224,39		16.100,00	124,39
852000-581000		75.216,22	75.216,22	75.216,22		72.200,00	3.016,22
852000-581200		1.090,48	1.090,48	1.090,48			1.090,48
852000-590000		2.285,08	2.285,08	2.285,08		2.200,00	85,08
852000-590100		141,66	141,66	141,66		400,00	258,34-

RECHNUNGSABSCHLUSS 2015 - Stadtgemeinde Spittal an der Drau
1 Ordentlicher Haushalt Ausgaben
Seite: R 171

Voranschlagsstelle	Anfängl. Rest	Soll	Gesamtsoll	Ist	Schl. Rest	Voranschlag u. Nachtrag	Mehr Weniger	
852000-600000	Strom	3.011,73	3.011,73	3.011,73		3.200,00	188,27-	
852000-614000	Instandhaltung von Gebäuden	1.375,94	1.375,94	1.375,94		2.000,00	624,06-	
852000-617000	Instandhaltung von Fahrzeugen	41.047,83	41.047,83	41.047,83		36.000,00	5.047,83	
852000-618000	Instandhaltung von sonstigen Anlagen (Ausstattung/EDV)	151,74	151,74	151,74		1.000,00	848,26-	
852000-630000	Postdienste	3.455,66	3.455,66	3.455,66		3.500,00	44,34-	
852000-631000	Telekommunikationsdienste	1.052,04	1.052,04	1.052,04		1.500,00	447,96-	
852000-670000	Versicherungen	4.448,34	4.448,34	4.448,34		5.500,00	1.051,66-	
852000-700000	Mietzinse	11.068,71	11.068,71	11.068,71		11.000,00	68,71	
852000-710000	Öffentliche Abgaben	1.350,96	1.350,96	1.350,96		5.700,00	4.349,04-	
852000-710300	Kommunalsteuer	11.001,17	11.001,17	11.001,17		11.200,00	198,83-	
852000-711000	Gebühren für die Benützung von Gemeindeeinrichtungen und -anlagen	685,05	685,05	685,05		600,00	85,05	
852000-720100	Kostenbeiträge für Verwaltungsleistungen	30.169,00	30.169,00	30.169,00		31.200,00	1.031,00-	
852000-720300	Kostenbeiträge für Arbeitsleistungen des Wirtschaftshofes	21.026,72	21.026,72	21.026,72		15.000,00	6.026,72	
852000-720400	Kostenbeitrag Pensionsfonds	63.598,55	63.598,55	63.598,55		65.800,00	2.201,45-	
852000-728000	Entgelte für sonstige Leistungen an Gewerbetreibende, Firmen und jur. Personen	853,58	853,58	853,58		1.500,00	646,42-	
852000-728200	Entgelte für Mülltrennung	106.153,06	106.153,06	106.153,06		110.000,00	3.846,94-	
852000-728300	Kostenbeitrag für Problem- und Altstoffsammlung	26.232,68	26.232,68	26.232,68		34.000,00	7.767,32-	
852000-752000	Laufende Transferzahlungen an AWW für Deponie	493.071,81	493.071,81	493.071,81		550.000,00	56.928,19-	
852000-752100	Laufende Transferzahlungen an AWW für Kompostierung	132.506,87	132.506,87	132.506,87		143.300,00	10.793,13-	
	Summe Teilabschnitt 85200	273.169,32	1.713.604,78	1.986.774,10	1.798.878,98	187.895,12	1.610.500,00	103.104,78
	Summe Unterabschnitt 852	273.169,32	1.713.604,78	1.986.774,10	1.798.878,98	187.895,12	1.610.500,00	103.104,78
853	Wohn- und Geschäftsgebäude							
85300	Gemeindeeigener Hausbesitz "Betrieb m. marktbest. Tätigkeit"							
853000-010000	Gebäude	27.527,93	27.527,93	27.527,93			27.527,93	
853000-020000	Maschinen und maschinelle Anlagen					2.000,00	2.000,00-	
853000-030000	Werkzeuge					500,00	500,00-	

RECHNUNGSABSCHLUSS 2015 - Stadtgemeinde Spittal an der Drau
2 Ordentlicher Haushalt Einnahmen

Seite: R 172

Vorschlagsstelle	Anfängl. Rest	Soll	Gesamtsoll	Ist	Schl. Rest	Vorschlag u. Nachtrag	Mehr Weniger
853000+808000		383,33	383,33	383,33		100,00	283,33
853000+810000	8.913,93	131.465,17	140.379,10	132.392,57	7.986,53	130.000,00	1.465,17
853000+813000		1.429,33	1.429,33	1.429,33		1.500,00	70,67-
853000+817000		1.750,00	1.750,00	1.750,00		2.000,00	250,00-
853000+817100	11.106,50	2.013,20	13.119,70	595,08	12.524,62	2.500,00	486,80-
853000+817200	6.224,51	1.007,50	7.232,01	196,50	7.035,51	1.500,00	492,50-
853000+823000		1.372,54	1.372,54	1.372,54		6.000,00	4.627,46-
853000+824000	46.083,63	895.710,85	941.794,48	897.923,45	43.871,03	910.000,00	14.289,15-
853000+824100		25,00	25,00	25,00		300,00	275,00-
853000+824200	35.042,25	845.399,90	880.442,15	845.794,31	34.647,84	810.000,00	35.399,90
853000+824300	38.043,06	955.352,12	993.395,18	952.511,24	40.883,94	910.000,00	45.352,12
853000+824400	7.464,53	181.172,25	188.636,78	181.991,37	6.645,41	175.000,00	6.172,25
853000+824500		4.807,92	4.807,92	4.807,92		4.200,00	607,92
853000+824800	558,34	2.775,77	3.334,11	3.200,78	133,33	3.500,00	724,23-
853000+828000	8.127,92	5.279,29	13.407,21	4.874,67	8.532,54	33.000,00	27.720,71-
853000+828100						1.000,00	1.000,00-
853000+829000	481,83	41.842,90	42.324,73	41.801,89	522,84	20.000,00	21.842,90
853000+829100		51.845,74	51.845,74	51.845,74		30.000,00	21.845,74
853000+861000		239.904,78	239.904,78	239.904,78		202.700,00	37.204,78
853000+864000		3.200,00	3.200,00	3.200,00		800,00	2.400,00
853000+866000		28.432,00	28.432,00	28.432,00		43.400,00	14.968,00-

RECHNUNGSABSCHLUSS 2015 - Stadtgemeinde Spittal an der Drau
1 Ordentlicher Haushalt Ausgaben
Seite: R 173

Voranschlagsstelle	Anfängl. Rest	Soll	Gesamtsoll	Ist	Schl. Rest	Voranschlag u. Nachtrag	Mehr Weniger
853000-040000	Fahrzeuge	20.430,00	20.430,00	20.430,00		20.000,00	430,00
853000-043000	Betriebsausstattung	1.710,00	1.710,00	1.710,00		15.000,00	13.290,00-
853000-044000	Geschäftsausstattung					2.000,00	2.000,00-
853000-298000	Haushaltsrücklage	260.000,00	906,96	260.906,96	260.906,96	27.700,00	26.793,04-
853000-340000	Darlehensstilgung vom Bundeswohn- und Siedlungsfonds		1.648,09	1.648,09	1.648,09	1.600,00	48,09
853000-341000	Darlehensstilgung vom Land (LWSF und WBF)		408.668,90	408.668,90	408.668,90	36.300,00	372.368,90
853000-345000	Darlehensstilgung von sonstigen Unternehmungen		1.166,06	1.166,06	1.166,06	1.200,00	33,94-
853000-346000	Darlehensstilgung von Finanzunternehmen		418.026,81	418.026,81	418.026,81	792.700,00	374.673,19-
853000-400000	Geringwertige Wirtschaftsgüter des Anlagevermögens		2.194,23	2.194,23	2.194,23	1.700,00	494,23
853000-400100	Geringwertige Wirtschaftsgüter des Anlagevermögens (Fahren)		153,00	153,00	153,00	300,00	147,00-
853000-424000	Roh- und Hilfsstoffe für das Baunebengewerbe		168,88	168,88	168,88	600,00	431,12-
853000-451000	Brennstoffe		16.998,15	16.998,15	16.998,15	14.000,00	2.998,15
853000-452000	Treibstoffe		1.326,30	1.326,30	1.326,30	1.800,00	473,70-
853000-454000	Reinigungsmittel		72,50	72,50	72,50	100,00	27,50-
853000-456000	Schreib-, Zeichen- u. sonstige Büromittel		552,79	552,79	552,79	700,00	147,21-
853000-457000	Druckwerke		1.676,01	1.676,01	1.676,01	1.300,00	376,01
853000-459000	Sonstige Verbrauchsgüter		360,25	360,25	360,25	600,00	239,75-
853000-500000	Geldbezüge für Beamte der Verwaltung		85.197,73	85.197,73	85.197,73	85.500,00	302,27-
853000-510000	Geldbezüge für Vertragsbedienstete der Besoldungsgruppe I		97.773,69	97.773,69	97.773,69	97.700,00	73,69
853000-511000	Geldbezüge für Vertragsbedienstete der Besoldungsgruppe II		81.789,54	81.789,54	81.789,54	76.800,00	4.989,54
853000-523000	Geldbezüge für Arbeiter nicht ganzjährig beschäftigt		9.981,41	9.981,41	9.981,41	9.100,00	881,41

RECHNUNGSABSCHLUSS 2015 - Stadtgemeinde Spittal an der Drau
2 Ordentlicher Haushalt Einnahmen

Seite: R 174

Voranschlagsstelle	Anfängl. Rest	Soll	Gesamtsoll	Ist	Schl. Rest	Voranschlag u. Nachtrag	Mehr Weniger
853000+871000	Kapitaltransferzahlungen von Ländern, Landesfonds und Landeskammern	78.896,00	78.896,00	78.896,00		144.000,00	65.104,00-

RECHNUNGSABSCHLUSS 2015 - Stadtgemeinde Spittal an der Drau
1 Ordentlicher Haushalt Ausgaben
Seite: R 175

Voranschlagsstelle	Anfängl. Rest	Soll	Gesamtsoll	Ist	Schl. Rest	Voranschlag u. Nachtrag	Mehr Weniger
853000-560000	Reisegebühren	1.004,99	1.004,99	1.004,99		1.100,00	95,01-
853000-565000	Mehrleistungsvergütungen	5.982,54	5.982,54	5.982,54		6.200,00	217,46-
853000-565100	Leistungsprämie	1.114,88	1.114,88	1.114,88		1.500,00	385,12-
853000-569000	Sonstige Nebengebühren	7.715,13	7.715,13	7.715,13		7.500,00	215,13
853000-580000	Dienstgeberbeiträge zum Ausgleichsfonds für Familienbeihilfen	12.359,54	12.359,54	12.359,54		12.200,00	159,54
853000-581000	Sonstige Dienstgeberbeiträge zur sozialen Sicherheit	43.829,13	43.829,13	43.829,13		44.100,00	270,87-
853000-581200	Sonstige Dienstgeberbeiträge zur sozialen Sicherheit (MVK)	1.360,00	1.360,00	1.360,00			1.360,00
853000-590000	Freiwillige Sozialleistungen	1.421,40	1.421,40	1.421,40		1.300,00	121,40
853000-590100	Sonstige Leistungen Fortbildung	695,00	695,00	695,00		2.000,00	1.305,00-
853000-600000	Strom	20.779,51	20.779,51	21.154,55	375,04-	25.000,00	4.220,49-
853000-600100	Strom für Heizungsanlagen	10.502,93	10.502,93	10.502,93		14.000,00	3.497,07-
853000-600200	Strom für Waschautomaten	1.481,91	1.481,91	1.481,91		1.500,00	18,09-
853000-601000	Gas	35.186,77	35.186,77	35.186,77		40.000,00	4.813,23-
853000-603000	Wärme	93.144,60	93.144,60	92.218,59	926,01	105.000,00	11.855,40-
853000-610000	Instandhaltung von Grund und Boden	2.553,17	2.553,17	2.553,17		3.000,00	446,83-
853000-614000	Instandhaltung von Gebäuden (überwölzbar)	95.625,55	95.625,55	95.625,55		90.000,00	5.625,55
853000-614100	Instandhaltung von Gebäuden (Reparaturen) BK-Art 101	1.058.081,50	1.058.081,50	1.058.081,50		900.000,00	158.081,50
853000-614200	Instandhaltung der Heizungsanlage (verrechenbar)	2.067,54	2.067,54	2.067,54		5.000,00	2.932,46-
853000-614300	Instandsetzung von Wohnungen	13.387,33	13.387,33	13.387,33		20.000,00	6.612,67-
853000-616000	Instandhaltung von Maschinen und maschinellen Anlagen	334,98	334,98	334,98		1.500,00	1.165,02-
853000-616100	Instandhaltung von Wasch- und Trockenautomaten	707,67	707,67	707,67		500,00	207,67
853000-617000	Instandhaltung von Fahrzeugen	1.307,74	1.307,74	1.307,74		2.000,00	692,26-
853000-618000	Instandhaltung von sonstigen Anlagen (Lagerverwaltung)	3.334,28	3.334,28	3.334,28		3.000,00	334,28
853000-630000	Postdienste	3.283,27	3.283,27	3.283,27		3.200,00	83,27
853000-631000	Telekommunikationsdienste	1.819,28	1.819,28	1.819,28		2.500,00	680,72-
853000-640000	Rechtskosten	5.434,41	5.434,41	5.434,41		4.000,00	1.434,41

Voranschlagsstelle	Anfängl. Rest	Soll	Gesamtsoll	Ist	Schl. Rest	Voranschlag u. Nachtrag	Mehr Weniger
Summe Teilabschnitt 85300	162.046,50	3.541.679,71	3.703.726,21	3.506.957,28	196.768,93	3.473.100,00	68.579,71
Summe Unterabschnitt 853	162.046,50	3.541.679,71	3.703.726,21	3.506.957,28	196.768,93	3.473.100,00	68.579,71
Summe Abschnitt 85	317.892,15	9.206.387,67	9.524.279,82	9.235.149,03	289.130,79	9.587.900,00	381.512,33-
Summe Gruppe 8	749.341,28	12.670.641,32	13.419.982,60	12.583.254,67	836.727,93	13.214.400,00	543.758,68-

RECHNUNGSABSCHLUSS 2015 - Stadtgemeinde Spittal an der Drau
1 Ordentlicher Haushalt Ausgaben

Seite: R 177

Voranschlagsstelle	Anfängl. Rest	Soll	Gesamtsoll	Ist	Schl. Rest	Voranschlag u. Nachtrag	Mehr weniger	
853000-650000	Kreditzinsen	203.979,42	203.979,42	203.979,42		221.000,00	17.020,58-	
853000-657100	Depotgebühren für Wertpapiere					100,00	100,00-	
853000-670000	Versicherungen	97.580,87	97.580,87	97.580,87		97.000,00	580,87	
853000-700000	Mietzinse	53.534,01	53.534,01	53.534,01		61.000,00	7.465,99-	
853000-710000	Öffentliche Abgaben	67.459,45	67.459,45	67.459,45		70.000,00	2.540,55-	
853000-710300	Kommunalsteuer	8.253,87	8.253,87	8.253,87		8.200,00	53,87	
853000-711000	Gebühren für die Benützung von Gemeindeeinrichtungen und -anlagen	361.545,54	361.545,54	361.545,54		370.000,00	8.454,46-	
853000-720100	Kostenbeiträge für Verwaltungsleistungen	64.855,00	64.855,00	64.855,00		68.800,00	3.945,00-	
853000-720400	Kostenbeitrag Pensionsfonds	49.117,26	49.117,26	49.117,26		50.800,00	1.682,74-	
853000-722000	Rückersätze nicht abgewohnter Baukostenzuschüsse	12.047,23	12.047,23	12.047,23		15.000,00	2.952,77-	
853000-728000	Entgelte für sonstige Leistungen	12.618,23	12.618,23	12.618,23		17.500,00	4.881,77-	
853000-729000	Sonstige Ausgaben	7.844,55	7.844,55	7.844,55		8.400,00	555,45-	
	Summe Teilabschnitt 85300	260.000,00	3.541.679,71	3.801.128,74	550,97	3.473.100,00	68.579,71	
	Summe Unterabschnitt 853	260.000,00	3.541.679,71	3.801.128,74	550,97	3.473.100,00	68.579,71	
	Summe Abschnitt 85	1.354.526,22	9.206.387,67	10.560.913,89	9.925.857,41	635.056,48	9.587.900,00	381.512,33-
	Summe Gruppe 8	1.687.470,22	15.362.869,56	17.050.339,78	16.333.691,54	716.648,24	15.941.100,00	578.230,44-

Voranschlagsstelle	Anfängl. Rest	Soll	Gesamtsoll	Ist	Schl. Rest	Voranschlag u. Nachtrag	Mehr Weniger
9	Finanzwirtschaft						
90	Gesonderte Verwaltung						
900	Gesonderte Verwaltung						
90000	Finanzverwaltung						
900000+803000	Erlöse - Verkauf Hundemarken		155,25	155,25	155,25	100,00	55,25
900000+817100	Kostensätze für Verwaltungsleistungen		1.101,15	1.101,15	1.101,15	8.500,00	7.398,85-
900000+817200	Kostensätze für Verwaltungsleistungen		1.083,67	1.083,67	1.083,67	800,00	283,67
900000+817300	Kostensatz für Verwaltungsleistungen (Gerichts- und Rechtsanwaltskosten)	3.963,35	215,15-	3.748,20	1.509,80	2.238,40	3.215,15-
900000+817500	Kostensätze für Verwaltungsleistungen (Gebührenhaushalte)	863,00	125.252,80	126.115,80	124.941,00	1.174,80	136.700,00
900000+823000	Zinsen		88,11	88,11	88,11	500,00	411,89-
900000+829000	Sonstige Einnahmen	602,00	6.208,02	6.810,02	6.459,02	351,00	1.000,00

RECHNUNGSABSCHLUSS 2015 - Stadtgemeinde Spittal an der Drau
1 Ordentlicher Haushalt Ausgaben

Seite: R 179

Voranschlagsstelle	Anfängl. Rest	Soll	Gesamtsoll	Ist	Schl. Rest	Voranschlag u. Nachtrag	Mehr Weniger
9	Finanzwirtschaft						
90	Gesonderte Verwaltung						
900	Gesonderte Verwaltung						
90000	Finanzverwaltung						
900000-042000	Amtsausstattung	1.447,78	1.447,78	1.447,78		2.500,00	1.052,22-
900000-298000	Haushaltsrücklage	46,32	46,32	46,32		300,00	253,68-
900000-400000	Geringwertige Wirtschaftsgüter des Anlagevermögens	732,19	732,19	732,19		900,00	167,81-
900000-456000	Schreib-, Zeichen- u. sonstige Büromittel	2.105,91	2.105,91	2.105,91		1.600,00	505,91
900000-457000	Druckwerke	3.171,66	3.171,66	3.171,66		2.200,00	971,66
900000-459000	Sonstige Verbrauchsgüter	51,02	51,02	51,02		600,00	548,98-
900000-500000	Geldbezüge für Beamte der Verwaltung	123.165,26	123.165,26	123.165,26		123.800,00	634,74-
900000-510000	Geldbezüge für Vertragsbedienstete der Besoldungsgruppe I	162.628,87	162.628,87	162.628,87		165.800,00	3.171,13-
900000-522000	Angestellte nicht ganzjährig beschäftigt (Ferialbeschäftigte)	650,28	650,28	650,28		700,00	49,72-
900000-560000	Reisegebühren	870,96	870,96	870,96		400,00	470,96
900000-565000	Mehreistungsvergütungen	25.854,53	25.854,53	25.854,53		26.000,00	145,47-
900000-565100	Leistungsprämie	1.432,75	1.432,75	1.432,75		2.300,00	867,25-
900000-566000	Zuwendungen aus Anlass von Dienstjubiläen	39.594,36	39.594,36	39.594,36		40.700,00	1.105,64-
900000-569000	Sonstige Nebengebühren	7.768,26	7.768,26	7.768,26		7.800,00	31,74-
900000-580000	Dienstgeberbeitrag zum Ausgleichsfonds für Familienbeihilfen	13.424,44	13.424,44	13.424,44		12.900,00	524,44
900000-581000	Sonstige Dienstgeberbeiträge zur sozialen Sicherheit	40.485,73	40.485,73	40.485,73		41.600,00	1.114,27-
900000-581200	Sonstige Dienstgeberbeiträge zur sozialen Sicherheit (MVK)	785,97	785,97	785,97			785,97
900000-590000	Freiwillige Sozialleistungen	3.010,32	3.010,32	3.010,32		2.900,00	110,32
900000-590100	Sonstige Leistungen Fortbildung	814,74	814,74	814,74		1.200,00	385,26-
900000-616000	Instandhaltung von Maschinen und maschinellen Anlagen	612,26	612,26	612,26		800,00	187,74-
900000-618000	Instandhaltung von sonstigen Anlagen (Ausstattung/EDV)					1.000,00	1.000,00-

Voranschlagsstelle	Anfängl. Rest	Soll	Gesamtsoll	Ist	Schl. Rest	Voranschlag u. Nachtrag	Mehr Weniger	
	Summe Teilabschnitt 90000	5.428,35	133.673,85	139.102,20	135.338,00	3.764,20	150.600,00	16.926,15-
	Summe Unterabschnitt 900	5.428,35	133.673,85	139.102,20	135.338,00	3.764,20	150.600,00	16.926,15-
	Summe Abschnitt 90	5.428,35	133.673,85	139.102,20	135.338,00	3.764,20	150.600,00	16.926,15-
91	Kapitalvermögen u. Stiftungen o. eigene Rechtspersönlichkeit							
910	Geldverkehr							
91000	Geldverkehr							
910000+823000	Zinsen-Kontokorrent		243,80	243,80	243,80		3.000,00	2.756,20-
	Summe Teilabschnitt 91000		243,80	243,80	243,80		3.000,00	2.756,20-
	Summe Unterabschnitt 910		243,80	243,80	243,80		3.000,00	2.756,20-
912	Rücklagen (soweit nicht aufteilbar)							
91200	Rücklagen							
912000+298000	Haushaltsrücklage						661.200,00	661.200,00-
912000+823000	Zinsen (Kapitals- und Betriebsmittelrücklage)		9.524,06	9.524,06	9.524,06		20.000,00	10.475,94-
	Summe Teilabschnitt 91200		9.524,06	9.524,06	9.524,06		681.200,00	671.675,94-
	Summe Unterabschnitt 912		9.524,06	9.524,06	9.524,06		681.200,00	671.675,94-
914	Beteiligungen							
91400	Beteiligungen							
914000+822000	Dividenden und Gewinnausschüttungen von Unternehmen		2.558,48	2.558,48	2.558,48		1.800,00	758,48
914000+871200	Kapitaltransferzahlungen von Ländern, Landesfonds und Landeskammern		7.000,00	7.000,00	7.000,00			7.000,00

RECHNUNGSABSCHLUSS 2015 - Stadtgemeinde Spittal an der Drau
1 Ordentlicher Haushalt Ausgaben
Seite: R 181

Voranschlagsstelle	Anfängl. Rest	Soll	Gesamtsoll	Ist	Schl. Rest	Voranschlag u. Nachtrag	Mehr Weniger
900000-630000	Postdienste	5.156,97	5.156,97	5.156,97		5.300,00	143,03-
900000-631000	Telekommunikationsdienste	307,42	307,42	307,42		1.000,00	692,58-
900000-640000	Rechtskosten	2.460,84	2.460,84	2.460,84		8.500,00	6.039,16-
900000-670000	Versicherungen	878,68	878,68	878,68		700,00	178,68
900000-700000	Mietzinse	1.264,70	1.264,70	1.264,70		2.900,00	1.635,30-
900000-710000	Öffentliche Abgaben	22,03	22,03	22,03		300,00	277,97-
900000-720400	Kostenbeitrag Pensionsfonds	48.403,47	48.403,47	48.403,47		50.000,00	1.596,53-
900000-728000	Entgelte für sonstige Leistungen	8.976,70	8.976,70	5.940,70	3.036,00	8.000,00	976,70
	Summe Teilabschnitt 90000	496.124,42	496.124,42	493.088,42	3.036,00	512.700,00	16.575,58-
	Summe Unterabschnitt 900	496.124,42	496.124,42	493.088,42	3.036,00	512.700,00	16.575,58-
	Summe Abschnitt 90	496.124,42	496.124,42	493.088,42	3.036,00	512.700,00	16.575,58-
91	Kapitalvermögen u. Stiftungen o. eigene Rechtspersönlichkeit						
910	Geldverkehr						
91000	Geldverkehr						
910000-652000	Kreditzinsen (Kontokorrent)	197,32	197,32	197,32		500,00	302,68-
910000-657000	Geldverkehrsspesen und Buchungsgebühren	21.933,64	21.933,64	21.933,64		14.000,00	7.933,64
910000-657200	Buchungsspesen Bankomaten	336,26	336,26	336,26		1.200,00	863,74-
910000-710000	Öffentliche Abgaben (Kapitalertragssteuer)	61,01	61,01	61,01		1.300,00	1.238,99-
	Summe Teilabschnitt 91000	22.528,23	22.528,23	22.528,23		17.000,00	5.528,23
	Summe Unterabschnitt 910	22.528,23	22.528,23	22.528,23		17.000,00	5.528,23
912	Rücklagen (soweit nicht aufteilbar)						
91200	Rücklagen						
912000-298000	Haushaltsrücklage	601.066,77	601.066,77	6.397,30	594.669,47	15.000,00	586.066,77
912000-657100	Depotgebühren für Wertpapiere	278,91	278,91	278,91		700,00	421,09-
912000-710000	Öffentliche Abgaben (Kapitalertragssteuer)	3.071,42	3.071,42	3.071,42		5.000,00	1.928,58-
912000-752200	Beitrag zur Abgangsdeckung Tourismus	33.490,90	33.490,90	33.490,90			33.490,90
	Summe Teilabschnitt 91200	637.908,00	637.908,00	43.238,53	594.669,47	20.700,00	617.208,00
	Summe Unterabschnitt 912	637.908,00	637.908,00	43.238,53	594.669,47	20.700,00	617.208,00
914	Beteiligungen						
91400	Beteiligungen						
914000-755000	Laufende Transferzahlungen an Unternehmungen (ohne Finanzunternehmungen)	7.000,00	7.000,00	7.000,00			7.000,00
914000-779000	Investitions- und Tilgungszuschüsse Gesellschaften	3.329,04	3.329,04	3.329,04		9.500,00	6.170,96-

Voranschlagsstelle	Anfängl. Rest	Soll	Gesamtsoll	Ist	Schl. Rest	Voranschlag u. Nachtrag	Mehr u. Weniger
Summe Teilabschnitt 91400		9.558,48	9.558,48	9.558,48		1.800,00	7.758,48
Summe Unterabschnitt 914		9.558,48	9.558,48	9.558,48		1.800,00	7.758,48
Summe Abschnitt 91		19.326,34	19.326,34	19.326,34		686.000,00	666.673,66-
92 Öffentliche Abgaben							
920 Ausschließliche Gemeindeabgaben							
92000 Ausschließliche Gemeindeabgaben							
920000+830000 Grundsteuer von den land- und forstwirtschaftlichen Betrieben (Grundsteuer A)	4,00	13.384,14	13.388,14	13.339,36	48,78	13.000,00	384,14
920000+831000 Grundsteuer von Grundstücken (Grundsteuer B)	16.341,74	1.420.971,28	1.437.313,02	1.423.533,83	13.779,19	1.410.000,00	10.971,28
920000+833000 Kommunalsteuer	97.989,63	6.344.159,00	6.442.148,63	6.361.404,43	80.744,20	6.150.000,00	194.159,00
920000+836000 Abgaben v. Verbrauch v. Getränken und Speiseeis		5.000,00	5.000,00	5.000,00			5.000,00
920000+837000 Lustbarkeitsabgaben ohne Zweckwidmung des Ertrages	1.179,74	38.980,40	40.160,14	39.339,74	820,40	78.000,00	39.019,60-
920000+838000 Abgaben für das Halten von Tieren	606,00	22.571,60	23.177,60	22.474,70	702,90	20.000,00	2.571,60
920000+841000 Abgaben für den Gebrauch von öffentlichem Grund in den Gemeinden	401,50	11.003,40	11.404,90	10.786,90	618,00	12.000,00	996,60-
920000+842000 Orts-(Kur-)taxe	1.044,56	46.567,52	47.612,08	45.349,50	2.262,58	50.000,00	3.432,48-
920000+842100 pauschalierte Ortstaxe		1.732,50	1.732,50	1.732,50		1.700,00	32,50
920000+849000 Nebenansprüche	17.087,82	16.500,40	33.588,22	16.426,55	17.161,67	13.500,00	3.000,40
920000+856000 Verwaltungsabgaben	307,34	35.138,99	35.446,33	35.000,23	446,10	35.000,00	138,99
920000+857000 Kommissionsgebühren	36,00	2.856,00	2.892,00	2.856,00	36,00	4.100,00	1.244,00-
920000+868000 Laufende Transferzahlungen von privaten Haushalten (Abgabenstrafen)	560,99	350,00-	210,99	100,99	110,00	1.500,00	1.850,00-
Summe Teilabschnitt 92000	135.559,32	7.958.515,23	8.094.074,55	7.977.344,73	116.729,82	7.788.800,00	169.715,23
Summe Unterabschnitt 920	135.559,32	7.958.515,23	8.094.074,55	7.977.344,73	116.729,82	7.788.800,00	169.715,23
921 Zwischen Ländern und Gemeinden geteilte Abgaben							
92100 Zwischen Ländern und Gemeinden geteilte Abgaben							

RECHNUNGSABSCHLUSS 2015 - Stadtgemeinde Spittal an der Drau
1 Ordentlicher Haushalt Ausgaben

Seite: R 183

Voranschlagsstelle	Anfängl. Rest	Soll	Gesamtsoll	Ist	Schl. Rest	Voranschlag u. Nachtrag	Mehr Weniger
914000-779100	Kapitaltransferzahlung an nettoveranschlagte Unternehmen	1.070.190,40	1.070.190,40	1.070.190,40		1.125.000,00	54.809,60-
	Summe Teilabschnitt 91400	1.080.519,44	1.080.519,44	1.080.519,44		1.134.500,00	53.980,56-
	Summe Unterabschnitt 914	1.080.519,44	1.080.519,44	1.080.519,44		1.134.500,00	53.980,56-
	Summe Abschnitt 91	1.740.955,67	1.740.955,67	1.146.286,20	594.669,47	1.172.200,00	568.755,67
92	Öffentliche Abgaben						
920	Ausschließliche Gemeindeabgaben						
92000	Ausschließliche Gemeindeabgaben						
	Summe Teilabschnitt 92000						
	Summe Unterabschnitt 920						
921	Zwischen Ländern und Gemeinden geteilte Abgaben						
92100	Zwischen Ländern und Gemeinden geteilte Abgaben						

Voranschlagsstelle	Anfängl. Rest	Soll	Gesamtsoll	Ist	Schl. Rest	Voranschlag u. Nachtrag	Mehr Weniger	
921000+834000	Tourismusabgabe	116.874,88	116.874,88	116.874,88		160.000,00	43.125,12-	
	Summe Teilabschnitt 92100	116.874,88	116.874,88	116.874,88		160.000,00	43.125,12-	
	Summe Unterabschnitt 921	116.874,88	116.874,88	116.874,88		160.000,00	43.125,12-	
925	Ertragsanteile an gemeinschaftlichen Bundesabgaben							
92500	Ertragsanteile							
925000+859000	Bedarfsausgleich	279.510,60	279.510,60	279.510,60		270.000,00	9.510,60	
925000+859100	Vorausanteil	1.218.307,80	1.218.307,80	1.218.307,80		1.200.000,00	18.307,80	
925000+859200	Ertragsanteile Ausgleich für Getränkesteuer	1.208.606,31	1.208.606,31	1.208.606,31		1.196.000,00	12.606,31	
925000+859300	Ertragsanteile Werbesteuerausgleich	90.350,66	90.350,66	90.350,66		95.000,00	4.649,34-	
925000+859400	Ertragsanteile nach abgestuftem Bevölkerungsschlüssel	10.583.765,99	10.583.765,99	10.583.765,99		10.170.000,00	413.765,99	
925000+859500	Abschaffung Selbstträgerschaft (Ausgleichszahlung)	75.888,14	75.888,14	75.888,14		75.000,00	888,14	
	Summe Teilabschnitt 92500	13.456.429,50	13.456.429,50	13.456.429,50		13.006.000,00	450.429,50	
	Summe Unterabschnitt 925	13.456.429,50	13.456.429,50	13.456.429,50		13.006.000,00	450.429,50	
	Summe Abschnitt 92	135.559,32	21.531.819,61	21.667.378,93	21.550.649,11	116.729,82	20.954.800,00	577.019,61
93	Umlagen							
930	Landesumlage							
93000	Landesumlage							
	Summe Teilabschnitt 93000							
	Summe Unterabschnitt 930							
	Summe Abschnitt 93							
94	Finanzzuweisungen und Zuschüsse							
941	Sonstige Finanzzuweisungen nach dem FAG							
94100	Sonstige Finanzzuweisungen nach dem FAG							
941000+860000	Laufende Transferzahlungen vom Bund	4.235,00	4.235,00	4.235,00			4.235,00	
	Summe Teilabschnitt 94100	4.235,00	4.235,00	4.235,00			4.235,00	
	Summe Unterabschnitt 941	4.235,00	4.235,00	4.235,00			4.235,00	
945	Sonstige Zuschüsse des Bundes							
94500	Sonstige Zuschüsse des Bundes							

RECHNUNGSABSCHLUSS 2015 - Stadtgemeinde Spittal an der Drau
1 Ordentlicher Haushalt Ausgaben

Seite: R 185

Voranschlagsstelle	Anfängl. Rest	Soll	Gesamtsoll	Ist	Schl. Rest	Voranschlag u. Nachtrag	Mehr Weniger
	Summe Teilabschnitt 92100						
	Summe Unterabschnitt 921						
925	Ertragsanteile an gemeinschaftlichen Bundesabgaben						
92500	Ertragsanteile						
	Summe Teilabschnitt 92500						
	Summe Unterabschnitt 925						
	Summe Abschnitt 92						
93	Umlagen						
930	Landesumlage						
93000	Landesumlage						
930000-751000	Landesumlage						
		1.717.110,76	1.717.110,76	1.717.110,76		1.690.000,00	27.110,76
	Summe Teilabschnitt 93000						
		1.717.110,76	1.717.110,76	1.717.110,76		1.690.000,00	27.110,76
	Summe Unterabschnitt 930						
		1.717.110,76	1.717.110,76	1.717.110,76		1.690.000,00	27.110,76
	Summe Abschnitt 93						
		1.717.110,76	1.717.110,76	1.717.110,76		1.690.000,00	27.110,76
94	Finanzzuweisungen und Zuschüsse						
941	Sonstige Finanzzuweisungen nach dem FAG						
94100	Sonstige Finanzzuweisungen nach dem FAG						
	Summe Teilabschnitt 94100						
	Summe Unterabschnitt 941						
945	Sonstige Zuschüsse des Bundes						
94500	Sonstige Zuschüsse des Bundes						

Voranschlagsstelle	Anfängl. Rest	Soll	Gesamtsoll	Ist	Schl. Rest	Voranschlag u. Nachtrag	Mehr Weniger	
945000+861000	Laufende Transferzahlungen von Ländern, Landesfonds u. Landeskammern	284.778,34	284.778,34	284.778,34		290.000,00	5.221,66-	
	Summe Teilabschnitt 94500	284.778,34	284.778,34	284.778,34		290.000,00	5.221,66-	
	Summe Unterabschnitt 945	284.778,34	284.778,34	284.778,34		290.000,00	5.221,66-	
	Summe Abschnitt 94	289.013,34	289.013,34	289.013,34		290.000,00	986,66-	
97	Verstärkungsmittel							
970	Verstärkungsmittel							
97000	Verstärkungsmittel							
	Summe Teilabschnitt 97000							
	Summe Unterabschnitt 970							
	Summe Abschnitt 97							
	Summe Gruppe 9	140.987,67	21.973.833,14	22.114.820,81	21.994.326,79	120.494,02	22.081.400,00	107.566,86-
	Summe lfd. Jahr	966.395,58	38.420.814,98	39.387.210,56	38.373.779,37	1.013.431,19	39.638.500,00	1.217.685,02-
990004+961000	Istüberschuss	744.028,43		744.028,43	744.028,43			
	Gesamtsumme der Einnahmen	1.710.424,01	38.420.814,98	40.131.238,99	39.117.807,80	1.013.431,19	39.638.500,00	1.217.685,02-
	Ergebnisse des Haushaltsjahres							
990005+965000	Istüberschuss		314.137,30	314.137,30		314.137,30		
	Summe Ordentlicher Haushalt Einnahmen	1.710.424,01	38.734.952,28	40.445.376,29	39.117.807,80	1.327.568,49	39.638.500,00	1.217.685,02-

RECHNUNGSABSCHLUSS 2015 - Stadtgemeinde Spittal an der Drau
1 Ordentlicher Haushalt Ausgaben

Seite: R 187

Voranschlagsstelle	Anfängl. Rest	Soll	Gesamtsoll	Ist	Schl. Rest	Voranschlag u. Nachtrag	Mehr Weniger
97							
970							
97000							
970000-729000						20.000,00	20.000,00-
						20.000,00	20.000,00-
						20.000,00	20.000,00-
						20.000,00	20.000,00-
		3.954.190,85	3.954.190,85	3.356.485,38	597.705,47	3.394.900,00	559.290,85
	1.710.424,01	38.420.814,98	40.131.238,99	38.803.670,50	1.327.568,49	39.638.500,00	1.217.685,02-
	1.710.424,01	38.420.814,98	40.131.238,99	38.803.670,50	1.327.568,49	39.638.500,00	1.217.685,02-
990005-965000							
		314.137,30	314.137,30	314.137,30			
	1.710.424,01	38.734.952,28	40.445.376,29	39.117.807,80	1.327.568,49	39.638.500,00	1.217.685,02-

4. b

**Außerordentliche Gebarung nach
Voranschlagsstellen**

Vorschlagsstelle	Anfängl. Rest	Soll	Gesamtsoll	Ist	Schl. Rest	Vorschlag u. Nachtrag	Mehr Weniger
0004							
840000+298000	Grundankauf						
	Haushaltsrücklage		3.344,16	3.344,16		50.000,00	46.655,84-
	Summe lfd. Jahr		3.344,16	3.344,16		50.000,00	46.655,84-
	Gesamtsumme der Einnahmen		3.344,16	3.344,16		50.000,00	46.655,84-
	Ergebnisse des Haushaltsjahres						
	Summe Vorhaben 4		3.344,16	3.344,16		50.000,00	46.655,84-
0008							
851800+298000	Kanalisationsanlage BA-10					156.100,00	156.100,00-
851800+346000	Haushaltsrücklage					2.267.000,00	661.000,00-
	Schuldaufnahmen für Investitionszwecke von Finanzunternehmungen	1.606.000,00	1.606.000,00	1.606.000,00			
851800+829000	Sonstige Einnahmen	23.238,27	23.238,27	23.238,27			
851800+870000	Kapitaltransferzahlungen vom Bund		11.153,15	11.153,15			11.153,15
851800+910800	Zuführung an den außerordentlichen Haushalt und Zuführungen aus dem ordentlichen Haushalt					46.500,00	46.500,00-
	Summe lfd. Jahr	23.238,27	1.617.153,15	1.640.391,42		2.469.600,00	852.446,85-
	Abwicklung der Ergebnisse des Vorjahres						
990004+964008	Sollabgang	1.398.523,23	1.398.523,23	1.398.523,23			
	Gesamtsumme der Einnahmen	1.421.761,50	1.617.153,15	3.038.914,65		2.469.600,00	852.446,85-
	Ergebnisse des Haushaltsjahres						
	Summe Vorhaben 8	1.421.761,50	1.617.153,15	3.038.914,65		2.469.600,00	852.446,85-
0020							
850100+871000	Wasserversorgung Sanierung Hauptleitung					3.700,00	3.700,00-
	Kapitaltransferzahlungen von Ländern, Landesfonds und Landeskammern						
	Summe lfd. Jahr					3.700,00	3.700,00-
	Gesamtsumme der Einnahmen					3.700,00	3.700,00-
	Ergebnisse des Haushaltsjahres						
	Summe Vorhaben 20					3.700,00	3.700,00-
0029							
612300+828000	Straßensanierungsprogramm						
	Rückersätze von Ausgaben		188.310,64	188.310,64		188.300,00	10,64
612300+829000	Sonstige Einnahmen	8.901,07	56.563,70	65.464,77		25.100,00	31.463,70

RECHNUNGSABSCHLUSS 2015 - Stadtgemeinde Spittal an der Drau
5 Außerordentlicher Haushalt Ausgaben
Seite: R 191

Voranschlagsstelle	Anfängl. Rest	Soll	Gesamtsoll	Ist	Schl. Rest	Voranschlag u. Nachtrag	Mehr Weniger
0004	Grundankauf						
840000-001000	Unbebaute Grundstücke	3.344,16	3.344,16	3.344,16		50.000,00	46.655,84-
	Summe lfd. Jahr	3.344,16	3.344,16	3.344,16		50.000,00	46.655,84-
	Gesamtsumme der Ausgaben	3.344,16	3.344,16	3.344,16		50.000,00	46.655,84-
	Ergebnisse des Haushaltsjahres						
	Summe Vorhaben 4	3.344,16	3.344,16	3.344,16		50.000,00	46.655,84-
0008	Kanalisationsanlage BA-10						
851800-004000	Wasser- und Kanalisationsbauten	173.262,77	173.262,77	173.262,77		1.071.100,00	897.837,23-
851800-298000	Haushaltsrücklage	45.367,15	45.367,15	45.367,15			45.367,15
	Summe lfd. Jahr	218.629,92	218.629,92	218.629,92		1.071.100,00	852.470,08-
	Abwicklung der Ergebnisse des Vorjahres						
990004-962008	Istabgang	1.421.761,50	1.421.761,50	1.421.761,50			
990004-964008	Sollabgang		1.398.523,23	1.398.523,23		1.398.500,00	23,23
	Gesamtsumme der Ausgaben	1.421.761,50	1.617.153,15	3.038.914,65		2.469.600,00	852.446,85-
	Ergebnisse des Haushaltsjahres						
	Summe Vorhaben 8	1.421.761,50	1.617.153,15	3.038.914,65		2.469.600,00	852.446,85-
0020	Wasserversorgung Sanierung Hauptleitung						
850100-298000	Rücklagen					3.700,00	3.700,00-
	Summe lfd. Jahr					3.700,00	3.700,00-
	Gesamtsumme der Ausgaben					3.700,00	3.700,00-
	Ergebnisse des Haushaltsjahres						
	Summe Vorhaben 20					3.700,00	3.700,00-
0029	Straßensanierungsprogramm						
612300-002000	Straßenbauten	77.719,40	77.719,40	77.719,40		73.400,00	4.319,40
612300-002300	Strassenbauten	127.700,57	127.700,57	127.700,57		140.000,00	12.299,43-
612300-298000	Rücklagen	39.454,37	39.454,37	39.454,37			39.454,37

RECHNUNGSABSCHLUSS 2015 - Stadtgemeinde Spittal an der Drau
6 Außerordentlicher Haushalt Einnahmen
Seite: R 192

Voranschlagsstelle	Anfängl. Rest	Soll	Gesamtsoll	Ist	Schl. Rest	Voranschlag u. Nachtrag	Mehr Weniger
	Summe lfd. Jahr	8.901,07	244.874,34	253.775,41	253.775,41	213.400,00	31.474,34
	Abwicklung der Ergebnisse des Vorjahres						
	Gesamtsumme der Einnahmen	8.901,07	244.874,34	253.775,41	253.775,41	213.400,00	31.474,34
	Ergebnisse des Haushaltsjahres						
	Summe Vorhaben 29	8.901,07	244.874,34	253.775,41	253.775,41	213.400,00	31.474,34
0032	Sanierung Wasserversorgung						
850300+298000	Rücklagen					153.200,00	153.200,00-
850300+341000	Investitionsdarlehen von Ländern, Landesfonds und Landeskammern		50.800,00	50.800,00	50.800,00		50.800,00
850300+346000	Investitionsdarlehen von Kreditinstituten		913.000,00	913.000,00	913.000,00	1.165.000,00	252.000,00-
850300+910800	Zuführung an den außerordentlichen Haushalt und Zuführungen aus dem ordentlichen Haushalt					34.000,00	34.000,00-
	Summe lfd. Jahr		963.800,00	963.800,00	963.800,00	1.352.200,00	388.400,00-
	Abwicklung der Ergebnisse des Vorjahres						
990004+964032	Sollabgang	471.714,71		471.714,71	471.714,71		
	Gesamtsumme der Einnahmen	471.714,71	963.800,00	1.435.514,71	1.435.514,71	1.352.200,00	388.400,00-
	Ergebnisse des Haushaltsjahres						
	Summe Vorhaben 32	471.714,71	963.800,00	1.435.514,71	1.435.514,71	1.352.200,00	388.400,00-
0049	Wintersportanlagen						
266000+871000	Kapitaltransferzahlungen von Ländern					450.000,00	450.000,00-
	Summe lfd. Jahr					450.000,00	450.000,00-
	Gesamtsumme der Einnahmen					450.000,00	450.000,00-
	Ergebnisse des Haushaltsjahres						
	Summe Vorhaben 49					450.000,00	450.000,00-
0108	Sporthalle						
263000+298000	Rücklagen		665.409,45	665.409,45	665.409,45	522.000,00	143.409,45
263000+870000	Kapitaltransferzahlungen von Bund, Bundesfonds und Bundeskammern	55.712,37	1.609.640,60	1.665.352,97	1.665.352,97	2.028.000,00	418.359,40-
263000+871100	Kapitaltransferzahlungen von Ländern, Landesfonds und Landeskammern		125.000,00	125.000,00	125.000,00	125.000,00	

RECHNUNGSABSCHLUSS 2015 - Stadtgemeinde Spittal an der Drau
5 Außerordentlicher Haushalt Ausgaben

Seite: R 193

Voranschlagsstelle	Anfängl. Rest	Soll	Gesamtsoll	Ist	Schl. Rest	Voranschlag u. Nachtrag	Mehr Weniger
	Summe lfd. Jahr	244.874,34	244.874,34	244.874,34		213.400,00	31.474,34
	Abwicklung der Ergebnisse des Vorjahres						
990004-962029	Istabgang	8.901,07	8.901,07	8.901,07			
	Gesamtsumme der Ausgaben	8.901,07	244.874,34	253.775,41		213.400,00	31.474,34
	Ergebnisse des Haushaltsjahres						
	Summe Vorhaben 29	8.901,07	244.874,34	253.775,41		213.400,00	31.474,34
0032	Sanierung Wasserversorgung						
850300-004000	Wasser- und Kanalisationsbauten		246.149,73	246.149,73		880.500,00	634.350,27-
850300-298000	Rücklagen		245.935,56	245.935,56			245.935,56
	Summe lfd. Jahr		492.085,29	492.085,29		880.500,00	388.414,71-
	Abwicklung der Ergebnisse des Vorjahres						
990004-962032	Istabgang	471.714,71		471.714,71			
990004-964032	Sollabgang		471.714,71	471.714,71		471.700,00	14,71
	Gesamtsumme der Ausgaben	471.714,71	963.800,00	1.435.514,71		1.352.200,00	388.400,00-
	Ergebnisse des Haushaltsjahres						
	Summe Vorhaben 32	471.714,71	963.800,00	1.435.514,71		1.352.200,00	388.400,00-
0049	Wintersportanlagen						
266000-775000	Kapitaltransferzahlungen an Finanzinstitutionen					450.000,00	450.000,00-
	Summe lfd. Jahr					450.000,00	450.000,00-
	Gesamtsumme der Ausgaben					450.000,00	450.000,00-
	Ergebnisse des Haushaltsjahres						
	Summe Vorhaben 49					450.000,00	450.000,00-
0108	Sporthalle						
263000-010000	Gebäude		2.400.050,05	2.400.050,05		2.490.000,00	89.949,95-
263000-043000	Betriebsausstattung					185.000,00	185.000,00-

RECHNUNGSABSCHLUSS 2015 - Stadtgemeinde Spittal an der Drau
6 Außerordentlicher Haushalt Einnahmen

Seite: R 194

Voranschlagsstelle	Anfängl. Rest	Soll	Gesamtsoll	Ist	Schl. Rest	Voranschlag u. Nachtrag	Mehr Weniger
	Summe lfd. Jahr	55.712,37	2.400.050,05	2.455.762,42	2.455.762,42	2.675.000,00	274.949,95-
	Abwicklung der Ergebnisse des Vorjahres						
	Gesamtsumme der Einnahmen	55.712,37	2.400.050,05	2.455.762,42	2.455.762,42	2.675.000,00	274.949,95-
	Ergebnisse des Haushaltsjahres						
	Summe Vorhaben 108	55.712,37	2.400.050,05	2.455.762,42	2.455.762,42	2.675.000,00	274.949,95-
0111	Kanalisationsanlage BA-12 Schwarzenbach						
851200+346000	Investitionsdarlehen von Kreditinstituten		661.000,00	661.000,00	661.000,00	661.000,00	
851200+871000	Kapitaltransferzahlungen von Ländern, Landesfonds und Landeskammern					8.000,00	8.000,00-
	Summe lfd. Jahr		661.000,00	661.000,00	661.000,00	669.000,00	8.000,00-
	Gesamtsumme der Einnahmen		661.000,00	661.000,00	661.000,00	669.000,00	8.000,00-
	Ergebnisse des Haushaltsjahres						
	Summe Vorhaben 111		661.000,00	661.000,00	661.000,00	669.000,00	8.000,00-
0112	Sanierung Wasserversorgungsanlage Gmeineck						
850400+298000	Rücklagen		151.470,36	151.470,36	151.470,36	400.000,00	248.529,64-
	Summe lfd. Jahr		151.470,36	151.470,36	151.470,36	400.000,00	248.529,64-
	Gesamtsumme der Einnahmen		151.470,36	151.470,36	151.470,36	400.000,00	248.529,64-
	Ergebnisse des Haushaltsjahres						
	Summe Vorhaben 112		151.470,36	151.470,36	151.470,36	400.000,00	248.529,64-
0113	UV-Anlage Fratres II						
850500+346000	Investitionsdarlehen von Kreditinstituten					285.000,00	285.000,00-
850500+910800	Zuführung an den außerordentlichen Haushalt und Zuführungen aus dem ordentlichen Haushalt					15.000,00	15.000,00-
	Summe lfd. Jahr					300.000,00	300.000,00-
	Gesamtsumme der Einnahmen					300.000,00	300.000,00-
	Ergebnisse des Haushaltsjahres						
	Summe Vorhaben 113					300.000,00	300.000,00-
0114	WVA BA-12						
850600+346000	Investitionsdarlehen von Kreditinstituten		252.000,00	252.000,00	252.000,00	252.000,00	

RECHNUNGSABSCHLUSS 2015 - Stadtgemeinde Spittal an der Drau
5 Außerordentlicher Haushalt Ausgaben

Seite: R 195

Voranschlagsstelle	Anfängl. Rest	Soll	Gesamtsoll	Ist	Schl. Rest	Voranschlag u. Nachtrag	Mehr Weniger
	Summe lfd. Jahr	2.400.050,05	2.400.050,05	2.400.050,05		2.675.000,00	274.949,95-
	Abwicklung der Ergebnisse des Vorjahres						
990004-962108	Istabgang	55.712,37	55.712,37	55.712,37			
	Gesamtsumme der Ausgaben	55.712,37	2.455.762,42	2.455.762,42		2.675.000,00	274.949,95-
	Ergebnisse des Haushaltsjahres						
	Summe Vorhaben 108	55.712,37	2.455.762,42	2.455.762,42		2.675.000,00	274.949,95-
0111	Kanalisationsanlage BA-12 Schwarzenbach						
851200-004000	Wasser- und Kanalisationsbauten	570.644,84	570.644,84	570.644,84		536.000,00	34.644,84
851200-298000	Rücklagen	90.355,16	90.355,16	90.355,16		133.000,00	42.644,84-
	Summe lfd. Jahr	661.000,00	661.000,00	661.000,00		669.000,00	8.000,00-
	Gesamtsumme der Ausgaben	661.000,00	661.000,00	661.000,00		669.000,00	8.000,00-
	Ergebnisse des Haushaltsjahres						
	Summe Vorhaben 111	661.000,00	661.000,00	661.000,00		669.000,00	8.000,00-
0112	Sanierung Wasserversorgungsanlage Gmeineck						
850400-004000	Sanierung Wasserversorgungsanlage Gmeineck	151.470,36	151.470,36	151.470,36		400.000,00	248.529,64-
	Summe lfd. Jahr	151.470,36	151.470,36	151.470,36		400.000,00	248.529,64-
	Gesamtsumme der Ausgaben	151.470,36	151.470,36	151.470,36		400.000,00	248.529,64-
	Ergebnisse des Haushaltsjahres						
	Summe Vorhaben 112	151.470,36	151.470,36	151.470,36		400.000,00	248.529,64-
0113	UV-Anlage Fratres II						
850500-004000	Wasser- und Kanalisationsbauten (UV-Anlage Fratres)					300.000,00	300.000,00-
	Summe lfd. Jahr					300.000,00	300.000,00-
	Gesamtsumme der Ausgaben					300.000,00	300.000,00-
	Ergebnisse des Haushaltsjahres						
	Summe Vorhaben 113					300.000,00	300.000,00-
0114	WVA BA-12						
850600-004000	Wasser- und Kanalisationsbauten (WVA BA-12)	204.984,54	204.984,54	204.984,54		204.000,00	984,54

RECHNUNGSABSCHLUSS 2015 - Stadtgemeinde Spittal an der Drau
6 Außerordentlicher Haushalt Einnahmen
Seite: R 196

Voranschlagsstelle	Anfängl. Rest	Soll	Gesamt soll	Ist	Schl. Rest	Voranschlag u. Nachtrag	Mehr weniger
850600+870000	Kapitaltransferzahlungen von Bund, Bundesfonds und Bundeskammern					20.000,00	20.000,00-
	Summe lfd. Jahr	252.000,00	252.000,00	252.000,00		272.000,00	20.000,00-
	Gesamtsumme der Einnahmen	252.000,00	252.000,00	252.000,00		272.000,00	20.000,00-
	Ergebnisse des Haushaltsjahres						
	Summe Vorhaben 114	252.000,00	252.000,00	252.000,00		272.000,00	20.000,00-
0115	Abwasserbeseitigung BA 10 (Abschnitt 1-3)						
851810+298000	Rücklagen	27.364,35	27.364,35	27.364,35		150.000,00	122.635,65-
	Summe lfd. Jahr	27.364,35	27.364,35	27.364,35		150.000,00	122.635,65-
	Gesamtsumme der Einnahmen	27.364,35	27.364,35	27.364,35		150.000,00	122.635,65-
	Ergebnisse des Haushaltsjahres						
	Summe Vorhaben 115	27.364,35	27.364,35	27.364,35		150.000,00	122.635,65-
0116	Wasserversorgung BA 10 (Abschnitt 1-3)						
850700+298000	Rücklagen					100.000,00	100.000,00-
	Summe lfd. Jahr					100.000,00	100.000,00-
	Gesamtsumme der Einnahmen					100.000,00	100.000,00-
	Ergebnisse des Haushaltsjahres						
	Summe Vorhaben 116					100.000,00	100.000,00-
0117	Straßensanierung Finanzierungsplan 2015						
612310+298000	Rücklagen	297.304,15	297.304,15	297.304,15		325.000,00	27.695,85-
612310+829000	Sonstige Einnahmen	29.911,52	29.911,52	29.911,52			29.911,52
612310+871100	Kapitaltransferzahlungen von Ländern, Landesfonds und Landeskammern	210.000,00	210.000,00	210.000,00		375.000,00	165.000,00-
	Summe lfd. Jahr	537.215,67	537.215,67	537.215,67		700.000,00	162.784,33-
	Gesamtsumme der Einnahmen	537.215,67	537.215,67	537.215,67		700.000,00	162.784,33-
	Ergebnisse des Haushaltsjahres						
	Summe Vorhaben 117	537.215,67	537.215,67	537.215,67		700.000,00	162.784,33-
0118	Straßenbau BA 10 (Abschnitt 1-3)						
612320+298000	Rücklagen					100.000,00	100.000,00-
	Summe lfd. Jahr					100.000,00	100.000,00-
	Gesamtsumme der Einnahmen					100.000,00	100.000,00-
	Ergebnisse des Haushaltsjahres						
	Summe Vorhaben 118					100.000,00	100.000,00-
	Summe Außerordentlicher Haushalt Einnahmen	1.958.089,65	6.858.272,08	8.816.361,73	8.816.361,73	9.904.900,00	3.046.627,92-

RECHNUNGSABSCHLUSS 2015 - Stadtgemeinde Spittal an der Drau
5 Außerordentlicher Haushalt Ausgaben
Seite: R 197

Voranschlagsstelle	Anfängl. Rest	Soll	Gesamtsoll	Ist	Schl. Rest	Voranschlag u. Nachtrag	Mehr Weniger
850600-298000	Rücklagen	47.015,46	47.015,46	47.015,46		68.000,00	20.984,54-
	Summe lfd. Jahr	252.000,00	252.000,00	252.000,00		272.000,00	20.000,00-
	Gesamtsumme der Ausgaben	252.000,00	252.000,00	252.000,00		272.000,00	20.000,00-
	Ergebnisse des Haushaltsjahres						
	Summe Vorhaben 114	252.000,00	252.000,00	252.000,00		272.000,00	20.000,00-
0115	Abwasserbeseitigung BA 10 (Abschnitt 1-3)						
851810-004000	Wasser- und Kanalisationsbauten	27.364,35	27.364,35	27.364,35		150.000,00	122.635,65-
	Summe lfd. Jahr	27.364,35	27.364,35	27.364,35		150.000,00	122.635,65-
	Gesamtsumme der Ausgaben	27.364,35	27.364,35	27.364,35		150.000,00	122.635,65-
	Ergebnisse des Haushaltsjahres						
	Summe Vorhaben 115	27.364,35	27.364,35	27.364,35		150.000,00	122.635,65-
0116	Wasserversorgung BA 10 (Abschnitt 1-3)						
850700-004000	Wasser- und Kanalisationsbauten					100.000,00	100.000,00-
	Summe lfd. Jahr					100.000,00	100.000,00-
	Gesamtsumme der Ausgaben					100.000,00	100.000,00-
	Ergebnisse des Haushaltsjahres						
	Summe Vorhaben 116					100.000,00	100.000,00-
0117	Straßensanierung Finanzierungsplan 2015						
612310-002000	Strassenbauten	282.128,07	282.128,07	282.128,07		290.000,00	7.871,93-
612310-002300	Strassenbauten	255.087,60	255.087,60	255.087,60		410.000,00	154.912,40-
	Summe lfd. Jahr	537.215,67	537.215,67	537.215,67		700.000,00	162.784,33-
	Gesamtsumme der Ausgaben	537.215,67	537.215,67	537.215,67		700.000,00	162.784,33-
	Ergebnisse des Haushaltsjahres						
	Summe Vorhaben 117	537.215,67	537.215,67	537.215,67		700.000,00	162.784,33-
0118	Straßenbau BA 10 (Abschnitt 1-3)						
612320-002300	Strassenbauten					100.000,00	100.000,00-
	Summe lfd. Jahr					100.000,00	100.000,00-
	Gesamtsumme der Ausgaben					100.000,00	100.000,00-
	Ergebnisse des Haushaltsjahres						
	Summe Vorhaben 118					100.000,00	100.000,00-
	Summe Außerordentlicher Haushalt Ausgaben	1.958.089,65	6.858.272,08	8.816.361,73	8.816.361,73	9.904.900,00	3.046.627,92-

5.
Beilagen zum
Rechnungsabschluss

Bezeichnung	Post	Summe
Geldbezüge für Beamte der Verwaltung	500000	934.070,75
Geldbezüge für Vertragsbedienstete der Besoldungsgruppe I	510000	2.542.467,34
Geldbezüge für Vertragsbedienstete der Besoldungsgruppe II	511000	3.026.757,57
Geldbezüge für Angestellte nicht ganzjährig beschäftigt (Ferialbeschäftigte)	522000	26.472,64
Geldbezüge für Arbeiter nicht ganzjährig beschäftigt	523000	10.653,41
Reisegebühren	560000	21.895,65
Sonstige Aufwandsentschädigungen	563000	2.211,20
Mehrleistungsvergütungen	565000	284.637,88
Leistungsprämien	565100	43.678,78
Zuwendungen aus Anlass von Dienstjubiläen	566000	152.831,28
Sonstige Nebengebühren	569000	176.500,03
Dienstgeberbeitrag zum Ausgleichsfonds für Familienbeihilfen	580000	295.091,93
Sonstige Dienstgeberbeiträge zur sozialen Sicherheit	581000	1.223.159,55
Sonstige Dienstgeberbeiträge zur sozialen Sicherheit (MVK)	581200	26.708,55
Sonstige Dienstgeberbeiträge zur sozialen Sicherheit	581300	312,99
Freiwillige Sozialleistungen	590000	43.153,85
Fortbildung	590100	6.809,50
Gesamtsumme		8.817.412,90

RECHNUNGSABSCHLUSS 2015 - Stadtgemeinde Spittal an der Drau
Nachweis über die Leistungen für Personal sowie über die Pensionen und sonstigen Ruhebezüge

Seite: R 201

Post	01000 Gemeinde- (Zentral-) amt	01100 Personalverrechnung	01300 Zentrale Dienste, EDV, Organisation	01400 Controlling	01500 Pressestelle, Amtsblatt
500000	113.866,44	51.379,31	0,00	0,00	0,00
510000	114.258,90	74.029,99	140.356,69	39.381,28	40.247,48
511000	56.752,07	0,00	0,00	0,00	0,00
522000	0,00	0,00	650,28	0,00	629,30
523000	0,00	0,00	0,00	0,00	0,00
560000	1.339,20	0,00	1.618,30	264,10	444,01
563000	0,00	0,00	0,00	0,00	0,00
565000	16.180,18	6.032,34	11.360,14	0,00	99,25
565100	1.533,68	0,00	0,00	0,00	1.052,18
566000	32.614,32	8.833,78	0,00	0,00	0,00
569000	4.479,86	2.220,90	2.221,56	740,52	0,00
580000	15.076,35	3.563,18	5.575,76	1.808,09	1.877,78
581000	38.829,80	19.132,12	30.864,59	8.025,70	8.405,31
581200	1.423,80	343,00	480,57	451,89	466,35
581300	0,00	0,00	0,00	0,00	0,00
590000	1.193,84	1.533,88	733,61	408,44	50,00
590100	162,43	150,00	0,00	537,02	335,00
Summe	397.710,87	167.218,50	193.861,50	51.617,04	53.606,66

RECHNUNGSABSCHLUSS 2015 - Stadtgemeinde Spittal an der Drau
Nachweis über die Leistungen für Personal sowie über die Pensionen und sonstigen Ruhebezüge

Seite: R 202

Post	02200 Bürgerbüro	03000 Bau, Baurecht, Planung, Umwelt u. Sicherheit	16300 Freiwillige Feuerwehren	21000 Verwaltung der Pflichtschulen	21100 Volksschule West
500000	55.798,54	231.858,72	0,00	11.607,02	0,00
510000	253.490,83	140.403,41	0,00	42.359,32	8.572,49
511000	0,00	0,00	115.333,95	0,00	123.264,48
522000	0,00	1.594,23	0,00	0,00	618,82
523000	0,00	0,00	0,00	0,00	0,00
560000	694,00	620,64	0,00	24,39	98,00
563000	0,00	0,00	0,00	0,00	0,00
565000	18.621,42	17.488,36	6.794,21	1.724,96	6.222,56
565100	0,00	2.488,21	1.620,18	0,00	434,95
566000	0,00	36.217,56	5.565,56	0,00	0,00
569000	7.960,46	4.895,81	9.141,60	999,68	920,68
580000	13.579,46	14.745,22	6.225,64	2.562,60	5.863,48
581000	57.512,95	37.889,82	27.565,34	9.952,20	29.774,72
581200	362,17	897,25	450,49	0,00	944,98
581300	0,00	0,00	0,00	0,00	0,00
590000	4.282,06	2.364,33	1.087,43	675,88	1.306,38
590100	439,50	486,00	0,00	0,00	0,00
Summe	412.741,39	491.949,56	173.784,40	69.906,05	178.021,54

RECHNUNGSABSCHLUSS 2015 - Stadtgemeinde Spittal an der Drau
Nachweis über die Leistungen für Personal sowie über die Pensionen und sonstigen Ruhebezüge

Seite: R 203

Post	21110 Volksschule Ost	21120 Volksschule Molzbichl	21300 Antoniussschule	24000 Kindergarten West	24010 Kindergarten Ost
500000	0,00	0,00	0,00	0,00	0,00
510000	21.999,87	2.173,90	0,00	62.095,64	244.603,64
511000	100.932,11	40.564,37	80.504,95	57.760,42	171.921,49
522000	618,81	0,00	0,00	0,00	1.321,53
523000	0,00	0,00	0,00	0,00	0,00
560000	67,04	0,00	98,19	696,17	888,06
563000	0,00	0,00	0,00	0,00	486,00
565000	5.912,40	0,00	152,71	3.210,31	2.898,67
565100	115,75	0,00	79,87	3.602,56	3.886,21
566000	0,00	0,00	0,00	0,00	0,00
569000	934,02	408,36	238,70	170,21	321,58
580000	5.487,29	1.941,62	2.195,29	5.702,81	19.172,14
581000	24.779,48	8.650,96	11.345,73	25.941,27	86.937,74
581200	188,40	267,82	139,22	1.001,38	2.272,60
581300	0,00	0,00	0,00	0,00	0,00
590000	250,00	150,00	135,00	802,66	2.959,99
590100	0,00	0,00	0,00	74,93	424,24
Summe	161.285,17	54.157,03	94.889,66	161.058,36	538.093,89

RECHNUNGSABSCHLUSS 2015 - Stadtgemeinde Spittal an der Drau
Nachweis über die Leistungen für Personal sowie über die Pensionen und sonstigen Ruhebezüge

Seite: R 204

Post	24020 Kindergarten Rothenthurn	25000 Schülerhort West	25010 Schülerhort Ost	25900 Jugendservicestelle	26200 Sportstadion Spittal/Drau
500000	0,00	0,00	0,00	0,00	0,00
510000	127.680,81	72.451,14	85.681,97	66.531,35	0,00
511000	49.709,85	13.067,64	23.846,52	3.830,60	34.294,06
522000	0,00	1.027,87	587,34	0,00	0,00
523000	0,00	0,00	0,00	0,00	0,00
560000	211,70	0,00	75,40	205,80	0,00
563000	0,00	0,00	0,00	129,60	0,00
565000	1.253,02	510,45	720,80	58,66	6.181,10
565100	2.824,76	1.047,14	1.908,38	1.579,60	0,00
566000	0,00	0,00	0,00	0,00	0,00
569000	33,04	91,33	315,62	35,63	890,52
580000	6.222,71	3.968,84	5.087,70	3.233,90	1.861,45
581000	24.850,05	18.323,91	22.812,08	14.270,71	8.533,72
581200	896,45	334,03	1.093,88	507,18	0,00
581300	0,00	0,00	0,00	0,00	0,00
590000	200,00	124,50	250,00	156,25	50,00
590100	17,93	168,97	14,94	1.309,47	0,00
Summe	213.900,32	111.115,82	142.394,63	91.848,75	51.810,85

RECHNUNGSABSCHLUSS 2015 - Stadtgemeinde Spittal an der Drau
Nachweis über die Leistungen für Personal sowie über die Pensionen und sonstigen Ruhebezüge

Seite: R 205

Post	26210 Sportplatz Rothenthurn	26220 Sportplatz Amlach	27300 Stadtbücherei Spittal/Drau	30000 Kultur	30010 Galerie im Schloß Porcia
500000	0,00	0,00	0,00	50.763,52	0,00
510000	0,00	0,00	56.330,83	18.128,45	0,00
511000	20.362,17	2.880,02	1.235,42	0,00	8.439,72
522000	0,00	0,00	1.300,56	1.216,65	0,00
523000	0,00	0,00	672,00	0,00	0,00
560000	604,62	134,38	132,21	51,46	0,00
563000	0,00	0,00	0,00	0,00	0,00
565000	487,10	108,24	55,86	4.815,51	0,00
565100	1.002,92	141,56	10,46	0,00	0,00
566000	0,00	0,00	0,00	0,00	0,00
569000	0,00	0,00	1.309,85	925,62	0,00
580000	980,41	140,22	2.702,41	3.427,74	145,62
581000	4.349,51	620,59	12.050,29	6.503,67	943,72
581200	233,05	32,87	205,93	104,39	49,50
581300	140,84	31,28	0,00	0,00	0,00
590000	45,58	5,00	688,92	741,64	0,00
590100	0,00	0,00	0,00	0,00	0,00
Summe	28.206,20	4.094,16	76.694,74	86.678,65	9.578,56

RECHNUNGSABSCHLUSS 2015 - Stadtgemeinde Spittal an der Drau
Nachweis über die Leistungen für Personal sowie über die Pensionen und sonstigen Ruhebezüge

Seite: R 206

Post	32000 Musikschule Spittal/Drau	32210 Internationaler Chorwettbewerb	36010 Betreuungsmaßnahmen von Museen	36100 Stadtarchiv	36300 Altstadterhaltung
500000	0,00	0,00	0,00	0,00	0,00
510000	11.499,48	0,00	64.508,72	0,00	0,00
511000	50.393,72	0,00	0,00	347,62	0,00
522000	0,00	0,00	0,00	0,00	0,00
523000	0,00	0,00	0,00	0,00	0,00
560000	76,59	0,00	0,00	0,00	433,44
563000	0,00	0,00	0,00	0,00	0,00
565000	79,87	33,40	0,00	11,48	4.651,02
565100	583,71	0,00	0,00	0,00	0,00
566000	0,00	0,00	0,00	0,00	0,00
569000	193,07	0,00	0,00	3,23	0,00
580000	2.202,83	1,51	2.921,41	16,34	210,18
581000	10.718,01	0,00	13.597,98	74,83	0,00
581200	237,41	0,00	0,00	4,11	0,00
581300	0,00	0,00	0,00	0,00	0,00
590000	127,50	0,00	761,72	0,82	0,00
590100	0,00	0,00	0,00	0,00	0,00
Summe	76.112,19	34,91	81.789,83	458,43	5.294,64

RECHNUNGSABSCHLUSS 2015 - Stadtgemeinde Spittal an der Drau
Nachweis über die Leistungen für Personal sowie über die Pensionen und sonstigen Ruhebezüge

Seite: R 207

Post	42300 Essen auf Rädern	77000 Einrichtungen zur Förderung des Tourismus	78910 Stadtmarketing	81400 Straßenreinigung	81500 Park- und Gartenanlagen
500000	0,00	0,00	0,00	0,00	0,00
510000	0,00	104.022,35	30.021,16	0,00	0,00
511000	55.343,38	7.245,98	9.015,57	165.674,68	28.972,58
522000	0,00	1.216,65	0,00	0,00	3.251,40
523000	0,00	0,00	0,00	0,00	0,00
560000	0,00	58,82	114,38	145,21	22,56
563000	0,00	0,00	0,00	279,12	0,00
565000	5.904,40	4.974,80	5.838,32	1.190,71	2.282,74
565100	432,53	427,98	32,68	867,70	0,00
566000	0,00	0,00	0,00	0,00	0,00
569000	834,27	885,61	189,21	8.400,21	1.213,18
580000	2.813,12	5.050,82	2.027,03	7.946,20	1.622,38
581000	12.518,96	23.015,87	8.835,80	35.494,17	7.404,38
581200	224,97	987,19	131,19	1.188,39	0,00
581300	0,00	0,00	0,00	31,28	0,00
590000	200,00	139,28	50,00	788,08	613,36
590100	0,00	85,00	0,00	0,00	0,00
Summe	78.271,63	148.110,35	56.255,34	222.005,75	45.382,58

RECHNUNGSABSCHLUSS 2015 - Stadtgemeinde Spittal an der Drau
Nachweis über die Leistungen für Personal sowie über die Pensionen und sonstigen Ruhebezüge

Seite: R 208

Post	81510 Gärtnerei	81700 Friedhof "Gebührenhaushalt"	82000 Wirtschaftshof "Betrieb m. marktbest.	82600 Fäkalienabfuhr "Gebührenhaushalt"	83300 Hallen- und Freibad
500000	0,00	6.002,52	39.129,62	7.996,42	0,00
510000	0,00	3.022,04	93.403,32	3.398,60	116.236,70
511000	109.706,99	61.884,68	878.315,83	73.860,87	0,00
522000	0,00	2.475,25	5.558,83	0,00	0,00
523000	0,00	0,00	0,00	0,00	0,00
560000	880,08	16,68	5.986,12	224,65	102,79
563000	0,00	0,00	558,24	289,12	0,00
565000	570,64	346,20	37.641,53	11.448,09	12.434,41
565100	0,00	0,00	2.623,90	0,00	0,00
566000	0,00	0,00	0,00	1.145,19	0,00
569000	3.519,56	2.472,03	51.748,08	11.609,58	4.147,64
580000	3.809,20	2.369,82	44.388,15	4.973,51	6.556,93
581000	23.100,05	4.360,33	215.035,15	20.411,33	29.417,62
581200	499,42	160,21	3.451,68	36,03-	0,00
581300	0,00	0,00	0,00	0,00	0,00
590000	353,28	35,00	6.622,14	1.395,76	847,60
590100	0,00	0,00	0,00	166,67	0,00
Summe	142.439,22	83.144,76	1.384.462,59	136.883,76	169.743,69

RECHNUNGSABSCHLUSS 2015 - Stadtgemeinde Spittal an der Drau
Nachweis über die Leistungen für Personal sowie über die Pensionen und sonstigen Ruhebezüge

Seite: R 209

Post	84000 Grundbesitz und Immobilien	84610 Schloß Porcia	84620 Mehrzweckhaus Rothenthurn	84630 Stadtsaal Spittal/Drau	84650 Kultursaal St. Peter
500000	73.446,17	0,00	0,00	0,00	0,00
510000	43.105,24	0,00	0,00	0,00	0,00
511000	2.874,62	73.143,82	17.482,02	35.945,02	4.677,52
522000	0,00	0,00	0,00	0,00	0,00
523000	0,00	0,00	0,00	0,00	0,00
560000	731,20	564,48	470,20	20,00	0,00
563000	0,00	279,12	0,00	0,00	0,00
565000	2.230,40	8.674,77	378,89	9.452,22	0,00
565100	751,62	0,00	861,36	0,00	0,00
566000	0,00	0,00	0,00	0,00	0,00
569000	1.878,26	378,22	0,00	0,00	42,77
580000	5.619,14	3.737,71	840,19	2.042,85	212,41
581000	12.831,85	17.012,62	3.728,79	9.517,96	990,25
581200	474,83	315,68	200,15	0,00	0,00
581300	0,00	0,00	109,59	0,00	0,00
590000	1.285,88	137,20	40,57	50,00	35,50
590100	310,00	0,00	0,00	0,00	0,00
Summe	145.539,21	104.243,62	24.111,76	57.028,05	5.958,45

RECHNUNGSABSCHLUSS 2015 - Stadtgemeinde Spittal an der Drau
Nachweis über die Leistungen für Personal sowie über die Pensionen und sonstigen Ruhebezüge

Seite: R 210

Post	85000 Wasserversorgung "Betrieb m. marktbest.	85100 Abwasserbeseitigung "Betrieb m. marktbest.	85200 Müllbeseitigung "Betrieb m. marktbest.	85300 Gemeindeeigener Hausbesitz "Betrieb m. marktbest.	90000 Finanzverwaltung
500000	17.289,54	17.289,54	49.280,40	85.197,73	123.165,26
510000	66.486,59	80.928,82	54.653,77	97.773,69	162.628,87
511000	187.494,85	14.196,16	263.692,28	81.789,54	0,00
522000	1.384,47	650,28	1.720,09	0,00	650,28
523000	0,00	0,00	0,00	9.981,41	0,00
560000	1.134,54	721,83	48,46	1.004,99	870,96
563000	0,00	0,00	190,00	0,00	0,00
565000	11.225,05	2.323,55	20.220,07	5.982,54	25.854,53
565100	7.003,30	2.532,61	1.685,35	1.114,88	1.432,75
566000	8.092,44	8.092,44	12.675,63	0,00	39.594,36
569000	4.184,03	1.090,51	28.971,63	7.715,13	7.768,26
580000	14.841,88	5.732,24	16.224,39	12.359,54	13.424,44
581000	56.397,86	20.298,68	75.216,22	43.829,13	40.485,73
581200	1.842,22	643,48	1.090,48	1.360,00	785,97
581300	0,00	0,00	0,00	0,00	0,00
590000	1.416,91	1.341,06	2.285,08	1.421,40	3.010,32
590100	463,00	13,00	141,66	695,00	814,74
Summe	379.256,68	155.854,20	528.095,51	350.224,98	420.486,47

Gesamtzusammenstellung des Personalaufwandes

01000	Gemeinde- (Zentral-) amt	397.710,87
01100	Personalverrechnung	167.218,50
01300	Zentrale Dienste, EDV, Organisation	193.861,50
01400	Controlling	51.617,04
01500	Pressestelle, Amtsblatt	53.606,66
02200	Bürgerbüro	412.741,39
03000	Bau, Baurecht, Planung, Umwelt u. Sicherheit	491.949,56
	Summe Gruppe 0	1.768.705,52

16300	Freiwillige Feuerwehren	173.784,40
	Summe Gruppe 1	173.784,40

21000	Verwaltung der Pflichtschulen	69.906,05
21100	Volksschule West	178.021,54
21110	Volksschule Ost	161.285,17
21120	Volksschule Molzbichl	54.157,03
21300	Antoniuschule	94.889,66
24000	Kindergarten West	161.058,36
24010	Kindergarten Ost	538.093,89
24020	Kindergarten Rothenthurn	213.900,32
25000	Schülerhort West	111.115,82
25010	Schülerhort Ost	142.394,63
25900	Jugendservicestelle	91.848,75
26200	Sportstadion Spittal/Drau	51.810,85
26210	Sportplatz Rothenthurn	28.206,20
26220	Sportplatz Amlach	4.094,16
27300	Stadtbücherei Spittal/Drau	76.694,74
	Summe Gruppe 2	1.977.477,17

30000	Kultur	86.678,65
30010	Galerie im Schloß Porcia	9.578,56
32000	Musikschule Spittal/Drau	76.112,19
32210	Internationaler Chorwettbewerb	34,91

Gesamtzusammenstellung des Personalaufwandes

36010	Betreuungsmaßnahmen von Museen	81.789,83
36100	Stadtarchiv	458,43
36300	Altstadterhaltung	5.294,64
	Summe Gruppe 3	259.947,21
42300	Essen auf Rädern	78.271,63
	Summe Gruppe 4	78.271,63
77000	Einrichtungen zur Förderung des Tourismus	148.110,35
78910	Stadtmarketing	56.255,34
	Summe Gruppe 7	204.365,69
81400	Straßenreinigung	222.005,75
81500	Park- und Gartenanlagen	45.382,58
81510	Gärtnerei	142.439,22
81700	Friedhof "Gebührenhaushalt"	83.144,76
82000	Wirtschaftshof "Betrieb m. marktbest. Tätigkeit"	1.384.462,59
82600	Fäkalienabfuhr "Gebührenhaushalt"	136.883,76
83300	Hallen- und Freibad	169.743,69
84000	Grundbesitz und Immobilien	145.539,21
84610	Schloß Porcia	104.243,62
84620	Mehrzweckhaus Rothenthurn	24.111,76
84630	Stadtsaal Spittal/Drau	57.028,05
84650	Kultursaal St. Peter	5.958,45
85000	Wasserversorgung "Betrieb m. marktbest. Tätigkeit"	379.256,68
85100	Abwasserbeseitigung "Betrieb m. marktbest. Tätigkeit"	155.854,20
85200	Müllbeseitigung "Betrieb m. marktbest. Tätigkeit"	528.095,51
85300	Gemeindeeigener Hausbesitz "Betrieb m. marktbest. Tätigkeit"	350.224,98
	Summe Gruppe 8	3.934.374,81
90000	Finanzverwaltung	420.486,47
	Summe Gruppe 9	420.486,47
	Gesamtpersonalaufwand	8.817.412,90

Voranschlagsstelle	Ergebnis
01 Einnahmen - Bund	
2/770000+817000 Einrichtungen zur Förderung des Tourismus	163,06
	<u>163,06</u>
2/925000+859000 Ertragsanteile	279.510,60
2/925000+859100 Ertragsanteile	1.218.307,80
2/925000+859200 Ertragsanteile	1.208.606,31
2/925000+859300 Ertragsanteile	90.350,66
2/925000+859400 Ertragsanteile	10.583.765,99
	<u>13.380.541,36</u>
2/273000+860000 Stadtbücherei Spittal/Drau	3.260,00
2/322100+860000 Internationaler Chorwettbewerb	2.000,00
2/850000+860000 Wasserversorgung "Betrieb m. marktbest. Tätigkeit"	5.353,00
2/851000+860000 Abwasserbeseitigung "Betrieb m. marktbest. Tätigkeit"	245.983,95
2/941000+860000 Sonstige Finanzzuweisungen nach dem FAG	4.235,00
	<u>260.831,95</u>
6/263000+870000 Sporthalle	1.609.640,60
6/851800+870000 Kanalisationsanlage BA-10	11.153,15
	<u>1.620.793,75</u>
01 Einnahmen Summe - Bund	15.262.330,12
02 Einnahmen - Länder	
2/022000+817100 Bürgerbüro	3.424,00
2/022000+817400 Bürgerbüro	1.100,00
2/133100+817100 Veterinärpolizeiliche Fleischschau	47,56
2/213000+817100 Antoniussschule	261,13
2/742000+817100 Produktionsförderung	765,89
2/900000+817100 Finanzverwaltung	1.101,15
	<u>6.699,73</u>

Voranschlagsstelle	Ergebnis
2/240000+861000 Kindergarten West	67.968,67
2/240100+861000 Kindergarten Ost	165.025,44
2/240200+861000 Kindergarten Rothenthurn	71.462,81
2/250000+861000 Schülerhort West	46.086,16
2/250100+861000 Schülerhort Ost	62.545,51
2/322100+861000 Internationaler Chorwettbewerb	4.000,00
2/853000+861000 Gemeindeeigener Hausbesitz "Betrieb m. marktbest. Tätigkeit"	239.904,78
2/945000+861000 Sonstige Zuschüsse des Bundes	284.778,34
	941.771,71
2/010000+871200 Gemeinde- (Zentral-) amt	15.000,00
2/163000+871000 Freiwillige Feuerwehren	20.883,40
2/163000+871100 Freiwillige Feuerwehren	6.161,20
2/211000+871200 Volksschule West	1.094,70
2/211100+871000 Volksschule Ost	70.000,00
2/250000+871200 Schülerhort West	1.051,78
2/273000+871200 Stadtbücherei Spittal/Drau	100.000,00
2/390000+871200 Betreuung der Kirchen	11.000,00
2/612000+871200 Gemeindestraßen	61.971,00
2/816000+871200 Öffentliche Beleuchtung	50.000,00
2/846100+871000 Schloß Porcia	31.836,00
2/850000+871000 Wasserversorgung "Betrieb m. marktbest. Tätigkeit"	9.843,00
2/850000+871200 Wasserversorgung "Betrieb m. marktbest. Tätigkeit"	3.261,73
2/853000+871000 Gemeindeeigener Hausbesitz "Betrieb m. marktbest. Tätigkeit"	78.896,00
2/914000+871200 Beteiligungen	7.000,00
6/263000+871100 Sporthalle	125.000,00
6/612310+871100 Straßensanierung Finanzierungsplan 2015	210.000,00
	802.998,81
02 Einnahmen Summe - Länder	1.751.470,25
03 Einnahmen - Gemeindeverbände	
2/163000+817200 Freiwillige Feuerwehren	527,73
	527,73

RECHNUNGSABSCHLUSS 2015 - Stadtgemeinde Spittal an der Drau
Nachweis über Finanzzuweisungen, Zuschüsse oder Beiträge von und an Gebietskörperschaften

Seite: R 215

Voranschlagsstelle	Ergebnis
03 Einnahmen Summe - Gemeindeverbände	527,73
04 Einnahmen - Gemeinden	
2/210000+817300 Verwaltung der Pflichtschulen	21.263,15
2/213100+817300 Antoniuschule - Behindertenintegration	12.744,42
2/320000+817000 Musikschule Spittal/Drau	15.592,70
	<u>49.600,27</u>
2/322100+862000 Internationaler Chorwettbewerb	500,00
	<u>500,00</u>
04 Einnahmen Summe - Gemeinden	50.100,27
06 Einnahmen -	
2/211000+864000 Volksschule West	2.202,90
2/250000+864000 Schülerhort West	2.244,92
	<u>4.447,82</u>
06 Einnahmen Summe -	4.447,82
Einnahmen Gesamtsumme	17.068.876,19

Voranschlagsstelle	Ergebnis
01 Ausgaben - Bund	
1/630000-729000 Bundesflüsse	10.600,00
1/633000-729000 Wildbachverbauung	4.283,95
	<u>14.883,95</u>
Ausgaben Summe - Bund	14.883,95
02 Ausgaben - Länder	
1/133100-751000 Veterinärpolizeiliche Fleischbeschau	161,47
1/163000-751000 Freiwillige Feuerwehren	1.709,51
1/210000-751000 Verwaltung der Pflichtschulen	3.781,97
1/220000-751000 Berufsschulen	296.308,25
1/411000-751000 Maßnahmen der Sozialhilfe	4.409.780,63
1/510000-751000 Medizinische Bereichsversorgung	41.790,07
1/530000-751000 Rettungsdienste	131.635,48
1/560000-751000 Abgangsdeckung der Krankenanstalten	2.130.888,84
1/930000-751000 Landesumlage	1.717.110,76
	<u>8.733.166,98</u>
1/632000-771000 Wasserwehre und Schleusen	25.966,40
	<u>25.966,40</u>
Ausgaben Summe - Länder	8.759.133,38
03 Ausgaben - Gemeindeverbände	
1/163000-752000 Freiwillige Feuerwehren	1.087,87
1/210000-752000 Verwaltung der Pflichtschulen	757.255,57
1/852000-752000 Müllbeseitigung "Betrieb m. marktbest. Tätigkeit"	493.071,81
1/852000-752100 Müllbeseitigung "Betrieb m. marktbest. Tätigkeit"	132.506,87
	<u>1.383.922,12</u>
Ausgaben Summe - Gemeindeverbände	1.383.922,12

RECHNUNGSABSCHLUSS 2015 - Stadtgemeinde Spittal an der Drau
Nachweis über Finanzzuweisungen, Zuschüsse oder Beiträge von und an Gebietskörperschaften

Seite: R 217

Vorschlagsstelle	Ergebnis
04 Ausgaben - Gemeinden	
1/000000-752000 Gemeinderat	62.580,00
1/080000-752000 Pensionen	1.228.380,00
1/210000-752100 Verwaltung der Pflichtschulen	1.991,64
	<u>1.292.951,64</u>
Ausgaben Summe - Gemeinden	1.292.951,64
06 Ausgaben -	
1/390000-774000 Betreuung der Kirchen	11.000,00
	<u>11.000,00</u>
Ausgaben Summe -	11.000,00
Ausgaben Gesamtsumme	11.461.891,09

Voranschlagsstelle

Ergebnis

Gesamtübersicht	Einnahmen	Ausgaben	Differenz
Bund	15.262.330,12	14.883,95	15.247.446,17
Länder	1.751.470,25	8.759.133,38	7.007.663,13-
Gemeindeverbände	527,73	1.383.922,12	1.383.394,39-
Gemeinden	50.100,27	1.292.951,64	1.242.851,37-
	4.447,82	11.000,00	6.552,18-
Gesamtsumme	17.068.876,19	11.461.891,09	5.606.985,10

RECHNUNGSABSCHLUSS 2015 - Stadtgemeinde Spittal an der Drau
Nachweis über Zuführungen an und Entnahmen aus Rücklagen

Seite: R 219

Konto Nr.	Bezeichnung/Verwendungszweck	Anfänglicher Rest	Stand am Jahresbeginn	S o l l	I s t	Iststand am Jahresende	Schließlicher Rest	Sollstand am Jahresende
163003	Feuerwehr Austrian Anadi Bank AG, Spittal IBAN: AT615200000022159127							
ZU:		21.720,80	91.458,63	11.826,59	21.881,11	113.339,74	11.666,28	125.006,02
ENT:		0,00		0,00	0,00		0,00	
	Zinsen:	2/163000/823000		213,74				
	Zuführung:	1/163000/298000		21.881,11				
222001	Fachhochschule Volksbank Oberkärnten IBAN: AT734282073117800000							
ZU:		0,00	170.111,19	422,53	422,53	170.533,72	0,00	170.533,72
ENT:		0,00		0,00	0,00		0,00	
	Zinsen:	2/280000/823000		563,37				
	Zuführung:	1/280000/298000		422,53				
363003	Ortsbildpflege Austrian Anadi Bank AG, Spittal IBAN: AT895200000022139126							
ZU:		0,00	162.792,80	244,19	244,19	163.036,99	0,00	163.036,99
ENT:		0,00		0,00	0,00		0,00	
	Zinsen:	2/363000/823000		325,58				
	Zuführung:	1/363000/298000		244,19				

RECHNUNGSABSCHLUSS 2015 - Stadtgemeinde Spittal an der Drau
Nachweis über Zuführungen an und Entnahmen aus Rücklagen

Seite: R 220

Konto Nr.	Bezeichnung/Verwendungszweck				Iststand am	Schließlicher	Sollstand am
	Anfänglicher	Stand am			Jahresende	Rest	Jahresende
	Rest	Jahresbeginn	S o l l	I s t			
617001	Wirtschaftshof Volksbank Spittal/Drau IBAN: AT684282070901450000						
ZU:	237.935,05	2.304,80	123,37	238.058,42	240.363,22	0,00	117.917,56
ENT:	0,00		122.445,66	0,00		122.445,66	
	Zinsen:	2/820000/823000	164,49				
	Zuführung:	1/820000/298000	238.058,42				
770004	Tourismus Bank Austria AG IBAN:						
ZU:	0,00	50.206,23	0,05	0,05	0,00	0,00	0,00
ENT:	0,00		50.206,28	50.206,28		0,00	
	Entnahme:	2/770000/298000	50.206,28				
	Zinsen:	2/770000/823000	0,07				
	Zuführung:	1/770000/298000	0,05				
789001	Wi-Förderung Bank für Ktn.u.Stmk. IBAN: AT051700000860168561						
ZU:	0,00	29.991,68	28,12	28,12	30.019,80	0,00	30.019,80
ENT:	0,00		0,00	0,00		0,00	
	Zinsen:	2/789000/823000	37,49				
	Zuführung:	1/789000/298000	28,12				

RECHNUNGSABSCHLUSS 2015 - Stadtgemeinde Spittal an der Drau
Nachweis über Zuführungen an und Entnahmen aus Rücklagen

Seite: R 221

Konto Nr.	Bezeichnung/Verwendungszweck	Anfänglicher Rest	Stand am Jahresbeginn	Soll	Ist	Iststand am Jahresende	Schließlicher Rest	Sollstand am Jahresende
810001	Wasserversorgung Kärntner Sparkasse AG IBAN: AT722070602000700142							
ZU:		0,00	540.873,15	294.165,98	294.165,98	683.568,77	0,00	683.568,77
ENT:		0,00		151.470,36	151.470,36		0,00	
	Entnahme:	6/850400/298000		151.470,36				
	Zinsen:	2/850000/823000		1.657,28				
	Zuführung:	1/850000/298000		1.214,96				
	Zuführung:	5/850300/298000		245.935,56				
	Zuführung:	5/850600/298000		47.015,46				
811003	Kanalausbau Austrian Anadi Bank AG, Spittal IBAN: AT075200000022108786							
ZU:		694.430,95	43.381,86	843,87	695.274,82	738.656,68	0,00	738.656,68
ENT:		0,00		0,00	0,00		0,00	
	Zinsen:	2/851000/823000		1.125,15				
	Zuführung:	1/851000/298000		695.274,82				
811008	Kanalbau Bank Austria AG IBAN:							
ZU:		94.000,00	709.713,49	467.715,68	241.782,25	1.574.131,39	319.933,43	1.894.064,82
ENT:		0,00		622.635,65-	622.635,65-		0,00	
	Entnahme:	2/851000/298000		650.000,00-				
	Entnahme:	6/851810/298000		27.364,35				
	Zinsen:	2/851000/823000		17.093,26				

RECHNUNGSABSCHLUSS 2015 - Stadtgemeinde Spittal an der Drau
Nachweis über Zuführungen an und Entnahmen aus Rücklagen

Seite: R 222

Konto Nr.	Bezeichnung/Verwendungszweck				Iststand am	Schließlicher	Sollstand am
	Anfänglicher	Stand am	S o l l	I s t	Jahresende	Rest	Jahresende
	Rest	Jahresbeginn					
	Zuführung:	1/851000/298000	106.059,94				
	Zuführung:	5/851200/298000	90.355,16				
	Zuführung:	5/851800/298000	45.367,15				
811013	Abwasserbeseitigung						
	Wertpapier						
	Creditanstalt/Bankverein						
	IBAN:						
ZU:	0,00	549.115,93	549.115,93-	549.115,93-	0,00	0,00	0,00
ENT:	0,00		0,00	0,00		0,00	
	Zuführung:	1/914000/298000	549.115,93-				
811014	Kanalbau						
	Bank für Ktn.u.Stmk.						
	IBAN:						
ZU:	0,00	2.281.068,80	5.555,43	5.555,43	1.636.624,23	0,00	1.636.624,23
ENT:	0,00		650.000,00	650.000,00		0,00	
	Entnahme:	2/851000/298000	650.000,00				
	Zinsen:	2/851000/823000	2.313,21				
	Zuführung:	1/851000/298000	5.555,43				
811015	Abwasserbeseitigung						
	Wertpapier						
	Bank Austria						
	IBAN:						
ZU:	0,00	203.236,84	203.236,84-	203.236,84-	0,00	0,00	0,00
ENT:	0,00		0,00	0,00		0,00	

RECHNUNGSABSCHLUSS 2015 - Stadtgemeinde Spittal an der Drau
Nachweis über Zuführungen an und Entnahmen aus Rücklagen

Seite: R 223

Konto Nr.	Bezeichnung/Verwendungszweck	Anfänglicher Rest	Stand am Jahresbeginn	Soll	Ist	Iststand am Jahresende	Schließlicher Rest	Sollstand am Jahresende
	Zuführung:	1/914000/298000		203.236,84-				
811016	Wertpapier Kanalisation Volksbank Oberkärnten IBAN:							
ZU:		0,00	166.128,79	166.128,79-	166.128,79-	0,00	0,00	0,00
ENT:		0,00		0,00	0,00		0,00	
	Zinsen:	2/851000/823000		5.117,04				
	Zuführung:	1/914000/298000		166.128,79-				
813003	Müllbeseitigung Bank Austria AG IBAN:							
ZU:		273.169,32	712.935,62	188.055,10	273.329,30	986.264,92	187.895,12	1.174.160,04
ENT:		0,00		0,00	0,00		0,00	
	Zinsen:	2/852000/823000		213,31				
	Zuführung:	1/852000/298000		273.329,30				
817001	Friedhofausbau Volksbank Spittal/Drau IBAN:							
ZU:		34.747,10	315.971,93	71.443,22	35.554,74	351.526,67	70.635,58	422.162,25
ENT:		0,00		0,00	0,00		0,00	
	Zinsen:	2/817000/823000		1.076,85				
	Zuführung:	1/817000/298000		35.554,74				

RECHNUNGSABSCHLUSS 2015 - Stadtgemeinde Spittal an der Drau
Nachweis über Zuführungen an und Entnahmen aus Rücklagen

Seite: R 224

Konto Nr.	Bezeichnung/Verwendungszweck				Iststand am Jahresende	Schließlicher Rest	Sollstand am Jahresende
	Anfänglicher Rest	Stand am Jahresbeginn	Soll	Ist			
826001	Fäkalienabfuhr Volksbank Spittal/Drau IBAN: AT764282070901290000						
ZU:	60.261,85	77.927,53	11.312,56	60.480,88	138.408,41	11.093,53	149.501,94
ENT:	0,00		0,00	0,00		0,00	
	Zinsen:	2/826000/823000	292,03				
	Zuführung:	1/826000/298000	60.480,88				
833002	Hallen-u.Freibad Kärntner Sparkasse AG IBAN:						
ZU:	0,00	24.294,04	24.294,04-	24.294,04-	0,00	0,00	0,00
ENT:	0,00		0,00	0,00		0,00	
	Zinsen:	2/912000/823000	480,60				
	Zuführung:	1/914000/298000	24.294,04-				
833003	Hallenbad - NEU Austrian Anadi Bank AG IBAN:						
ZU:	0,00	5.130,22	7,70	7,70	5.137,92	0,00	5.137,92
ENT:	0,00		0,00	0,00		0,00	
	Zinsen:	2/833000/823000	10,26				
	Zuführung:	1/833000/298000	7,70				

RECHNUNGSABSCHLUSS 2015 - Stadtgemeinde Spittal an der Drau
Nachweis über Zuführungen an und Entnahmen aus Rücklagen

Seite: R 225

Konto Nr.	Bezeichnung/Verwendungszweck	Anfänglicher		Soll	Ist	Iststand am Jahresende	Schließlicher Rest	Sollstand am Jahresende
		Rest	Stand am Jahresbeginn					
833004	Personalverrechnung Kärntner Sparkasse AG IBAN:							
ZU:		0,00	38.742,45	7.304,90	7.304,90	46.047,35	0,00	46.047,35
ENT:		0,00		0,00	0,00		0,00	
	Zinsen:	2/900000/823000		88,07				
	Zuführung:	1/011000/298000		7.258,61				
	Zuführung:	1/900000/298000		46,29				
833005	Zinsabsicherung Instandhaltung UniCredit Bank Austria AG IBAN:							
ZU:		0,00	200.003,40	100.244,63	100.244,63	185.438,43	0,00	185.438,43
ENT:		0,00		114.809,60	114.809,60		0,00	
	Entnahme:	2/833000/298000		114.809,60				
	Zinsen:	2/833000/823000		326,18				
	Zuführung:	1/833000/298000		100.244,63				
846001	Wohnbau Kärntner Sparkasse AG IBAN: AT942070602000700134							
ZU:		260.000,00	366.680,30	906,96	260.906,96	627.587,26	0,00	593.601,92
ENT:		0,00		33.985,34	0,00		33.985,34	
	Zinsen:	2/853000/823000		1.235,42				
	Zuführung:	1/853000/298000		260.906,96				

RECHNUNGSABSCHLUSS 2015 - Stadtgemeinde Spittal an der Drau
Nachweis über Zuführungen an und Entnahmen aus Rücklagen

Seite: R 226

Konto Nr.	Bezeichnung/Verwendungszweck	Anfänglicher Rest	Stand am Jahresbeginn	Soll	Ist	Iststand am Jahresende	Schließlicher Rest	Sollstand am Jahresende
850001	Wasserversorgung Sparbuch Volksbank Oberkärnten reg.Gen.mbH IBAN: AT942070602000700134							
ZU:		32.925,95	221.397,35	127.153,13	33.402,12	254.799,47	126.676,96	381.476,43
ENT:		0,00		0,00	0,00		0,00	
	Zinsen: 2/850000/823000			634,89				
	Zuführung: 1/850000/298000			33.402,12				
900001	EDV-Anlage Creditanstalt-Bankverein IBAN:							
ZU:		0,00	27.473,71	0,03	0,03	27.473,74	0,00	27.473,74
ENT:		0,00		0,00	0,00		0,00	
	Zinsen: 2/900000/823000			0,04				
	Zuführung: 1/900000/298000			0,03				
912002	Grund Wertpapier Bank Austria AG IBAN:							
ZU:		0,00	579.693,03	579.693,03-	579.693,03-	0,00	0,00	0,00
ENT:		0,00		0,00	0,00		0,00	
	Zuführung: 1/914000/298000			579.693,03-				

RECHNUNGSABSCHLUSS 2015 - Stadtgemeinde Spittal an der Drau
Nachweis über Zuführungen an und Entnahmen aus Rücklagen

Seite: R 227

Konto Nr.	Bezeichnung/Verwendungszweck	Anfänglicher		Soll	Ist	Iststand am Jahresende	Schließlicher Rest	Sollstand am Jahresende
		Rest	Stand am Jahresbeginn					
912005	Betriebsmittel Kärntner Sparkasse AG IBAN: AT982070602000700159							
ZU:		0,00	737.514,80	635.540,98	40.871,51	481.082,16	594.669,47	1.075.751,63
ENT:		0,00		297.304,15	297.304,15		0,00	
	Entnahme:			6/612310/298000	297.304,15			
	Zinsen:			2/912000/823000	947,18			
	Zuführung:			1/912000/298000	1.417,14			
	Zuführung:			5/612300/298000	39.454,37			
912008	Straßenausbau Austrian Anadi Bank AG, Spittal IBAN: AT655200000022118315							
ZU:		0,00	70.309,52	105,46	105,46	70.414,98	0,00	70.414,98
ENT:		0,00		0,00	0,00		0,00	
	Zinsen:			2/612000/823000	140,61			
	Zuführung:			1/612000/298000	105,46			
912010	Grundankauf Bank Austria AG IBAN:							
ZU:		0,00	52.316,02	9.272,27	9.272,27	61.588,29	0,00	61.588,29
ENT:		0,00		0,00	0,00		0,00	
	Zinsen:			2/840000/823000	12.730,36			
	Zuführung:			1/840000/298000	9.272,27			

RECHNUNGSABSCHLUSS 2015 - Stadtgemeinde Spittal an der Drau
Nachweis über Zuführungen an und Entnahmen aus Rücklagen

Seite: R 228

Konto Nr.	Bezeichnung/Verwendungszweck	Anfänglicher Rest	Stand am Jahresbeginn	Soll	Ist	Iststand am Jahresende	Schließlicher Rest	Sollstand am Jahresende
912012	Grundankauf Kärntner Sparkasse AG IBAN: AT192070602000700126							
ZU:		0,00	99.432,57	99,15	99,15	31.187,56	0,00	31.187,56
ENT:		0,00		68.344,16	68.344,16		0,00	
	Entnahme: 2/840000/298000			65.000,00				
	Entnahme: 6/840000/298000			3.344,16				
	Zinsen: 2/840000/823000			154,93				
	Zuführung: 1/840000/298000			99,15				
912013	Grund Raiffeisen Bezirksbank reg.GenmbH IBAN: AT423926700040081804							
ZU:		0,00	22,34	0,00	0,00	22,34	0,00	22,34
ENT:		0,00		0,00	0,00		0,00	
912018	Straßenverkehr Volksbank Spittal/Drau IBAN: AT904282071732300000							
ZU:		0,00	53.038,76	4.118,87	4.118,87	57.157,63	0,00	57.157,63
ENT:		0,00		0,00	0,00		0,00	
	Zinsen: 2/640000/823000			175,70				
	Zuführung: 1/640000/298000			131,78				
	Zuführung: 1/912000/298000			3.987,09				

RECHNUNGSABSCHLUSS 2015 - Stadtgemeinde Spittal an der Drau
Nachweis über Zuführungen an und Entnahmen aus Rücklagen

Seite: R 229

Konto Nr.	Bezeichnung/Verwendungszweck	Anfänglicher Stand am		Soll	Ist	Iststand am Jahresende	Schließlicher Rest	Sollstand am Jahresende
		Rest	Jahresbeginn					
912033	Straßenverkehr Volksbank Spittal/Drau IBAN: AT694282041900218001							
ZU:		0,00	174.172,10	174.172,10-	174.172,10-	0,00	0,00	0,00
ENT:		0,00		0,00	0,00		0,00	
	Zinsen:	2/912000/823000		5.340,14				
	Zuführung:	1/914000/298000		174.172,10-				
912050	Betriebsmittel Raiffeisenkasse Spittal/Drau IBAN: AT513926700040034985							
ZU:		0,00	654.454,56	184,42	184,42	52.699,88	0,00	52.699,88
ENT:		0,00		601.939,10	601.939,10		0,00	
	Entnahme:	6/263000/298000		601.939,10				
	Zinsen:	2/912000/823000		245,90				
	Zuführung:	1/912000/298000		184,42				
912055	Betriebsmittel Austrian Anadi Bank AG, Spittal IBAN: AT835200000022121774							
ZU:		0,00	692.372,66	808,65	808,65	629.710,96	0,00	629.710,96
ENT:		0,00		63.470,35	63.470,35		0,00	
	Entnahme:	6/263000/298000		63.470,35				
	Zinsen:	2/912000/823000		1.078,19				
	Zuführung:	1/912000/298000		808,65				

RECHNUNGSABSCHLUSS 2015 - Stadtgemeinde Spittal an der Drau
Nachweis über Zuführungen an und Entnahmen aus Rücklagen

Seite: R 230

Konto Nr.	Bezeichnung/Verwendungszweck	Anfänglicher Rest	Stand am Jahresbeginn	Soll	Ist	Iststand am Jahresende	Schließlicher Rest	Sollstand am Jahresende
912061	Betriebsmittel Kärntner Sparkasse AG							
ZU:		0,00	72.676,40	72.676,40-	72.676,40-	0,00	0,00	0,00
ENT:		0,00		0,00	0,00		0,00	
	Zinsen:	2/912000/823000		1.432,05				
	Zuführung:	1/914000/298000		72.676,40-				
Summe-Zu:		1.709.191,02	10.176.943,50	168.166,71	554.787,36	9.356.822,51	1.322.570,37	10.522.961,88
Summe-Ent:		0,00		1.531.339,35	1.374.908,35		156.431,00	

RECHNUNGSABSCHLUSS 2015 - Stadtgemeinde Spittal an der Drau

Seite: R 231

Nachweis der inneren Darlehen

Kontonummer Bezeichnung	Urspr.Höhe	Anf.Stand Zugang	Abgang Zinsen	SD. Gesamt	Ersätze Nettoaufwand	Schl. Stand
8200/852000 Stadtgemeinde Spittal a.d. Drau Verwendung: Kommunalfahrzeug Wirtschaftshof Inneres Darlehen von Müllbeseitigung an Wirtschaftshof (ID 3) Laufzeit: 2014 - 2021 Zinssatz: 2 %		89.715,86- 0,00	14.473,77 1.794,32		0,00 16.268,09	75.242,09-
	120.000,00			16.268,09	16.268,09	
8500/851000 Stadtgemeinde Spittal an der Drau Verwendung: Wasserversorgung Inneres Darlehen (1) Abwasserbeseitigung Laufzeit: 2006 - 2015 Zinssatz: 1,8 %		64.789,49- 0,00	64.789,49 875,96		0,00 65.665,45	0,00
	607.800,00			65.665,45	65.665,45	0,00
8501/851000 Stadtgemeinde Spittal an der Drau Verwendung: Wasserversorgung Inneres Darlehen (2) Abwasserbeseitigung Laufzeit: 2008 - 2022 Zinssatz: 3,1 %		323.306,33- 0,00	38.921,32 9.723,18		0,00 48.644,50	284.385,01-
	580.000,00			48.644,50	48.644,50	
09		477.811,68- 0,00	118.184,58 12.393,46		0,00 130.578,04	359.627,10-
	1.307.800,00			130.578,04	130.578,04	
Gesamtsumme		477.811,68- 0,00	118.184,58 12.393,46		0,00 130.578,04	359.627,10-
	1.307.800,00			130.578,04	130.578,04	

RECHNUNGSABSCHLUSS 2015 - Stadtgemeinde Spittal an der Drau
Nachweis über den Schuldendienst und den Schuldenstand am Ende des Haushaltsjahres

Seite: R 232

Kontonummer Darlehensgeber Verwendung	Schuldenart	urspr. Höhe Anf. Stand Zugang	Zinsen Tilgung SD gesamt	Ersätze Nettoaufwand	schl. Stand
214/840000 Amt der Kärntner Landesregierung Grundankauf Laufzeit: 2009 - 2017 Zinssatz: 0,500 % Darlehensnummer: 516	3.b	800.000,00 232.549,24- 0,00	15.771,41 135.185,06 150.956,47	0,00 150.956,47	97.364,18-
220/840000 Amt der Kärntner Landesregierung Grundankauf Laufzeit: 2011 - 2019 Zinssatz: 1,000 % Darlehensnummer: 574	3.b	486.200,00 303.850,00- 0,00	4.056,04 60.770,00 64.826,04	0,00 64.826,04	243.080,00-
01 Schulden, deren Schuldendienst durch die Gebietsk. mehr als zur Hälfte aus all- gemeinen Deckungsmitteln getragen wird					
		1.286.200,00 536.399,24- 0,00	19.827,45 195.955,06 215.782,51	0,00 215.782,51	340.444,18-

RECHNUNGSABSCHLUSS 2015 - Stadtgemeinde Spittal an der Drau
Nachweis über den Schuldendienst und den Schuldenstand am Ende des Haushaltsjahres

Seite: R 233

Kontonummer Darlehensgeber Verwendung	Schuldenart	urspr. Höhe Anf. Stand Zugang	Zinsen Tilgung SD gesamt	Ersätze Nettoaufwand	schl. Stand
219/850000 Raiffeisen Bezirksbank reg.GenmbH Sanierung Wasserversorgungsanlage Laufzeit: 2012 - 2038 Zinssatz: 1,121 % Aufsichtsbehörde: 29.11.2012	2.a	700.000,00 634.676,10- 0,00	6.756,80 26.439,20 33.196,00	5.353,00 27.843,00	608.236,90-
223/850000 BAWAG P.S.K. Bereich KMFP Wasserversorgung ("140602") Laufzeit: 2015 - 2039 Zinssatz: 0,668 % Aufsichtsbehörde: 29.01.2015 Darlehensnummer: AT68600000007697526	2.a	1.165.000,00 0,00 1.165.000,00	7.569,44 43.917,47 51.486,91	2.025,00 49.461,91	1.121.082,53-
600/850000 Amt der Kärntner Landesregierung BA 5 K-WWF-Darlehen Laufzeit: 2011 - 2045 Zinssatz: 1,000 %	3.b	7.600,00 7.789,48- 77,90	77,90 0,00 77,90	0,00 77,90	7.867,38-
601/850000 Amt der Kärntner Landesregierung BA 4 K-WWF-Darlehen Laufzeit: 2011 - 2045 Zinssatz: 1,000 % Aufsichtsbehörde: 01.01.2222	3.b	22.800,00 23.338,00- 233,37	233,37 0,00 233,37	0,00 233,37	23.571,37-

RECHNUNGSABSCHLUSS 2015 - Stadtgemeinde Spittal an der Drau
Nachweis über den Schuldendienst und den Schuldenstand am Ende des Haushaltsjahres

Seite: R 234

Kontonummer Darlehensgeber Verwendung	Schuldenart	urspr. Höhe Anf. Stand Zugang	Zinsen Tilgung SD gesamt	Ersätze Nettoaufwand	schl. Stand
602/850000 Amt der Kärntner Landesregierung BA 7 K-WWF-Darlehen Laufzeit: 2012 - 2046 Zinssatz: 1,000 % Aufsichtsbehörde: 01.01.2222	3.b	9.700,00 9.823,26- 98,23	98,23 0,00 98,23	0,00 98,23	9.921,49-
603/850000 Amt der Kärntner Landesregierung BA 8 K-WWF-Darlehen Laufzeit: 2012 - 2046 Zinssatz: 1,000 % Aufsichtsbehörde: 01.01.2222	3.b	7.400,00 7.485,11- 74,85	74,85 0,00 74,85	0,00 74,85	7.559,96-
604/850000 Amt der Kärntner Landesregierung BA 6 K-WWF-Darlehen Laufzeit: 2012 - 2046 Zinssatz: 1,000 % Aufsichtsbehörde: 01.01.2222	3.b	22.200,00 24.243,62- 242,43	242,43 0,00 242,43	0,00 242,43	24.486,05-
605/850000 Amt der Kärntner Landesregierung BA 9 K-WWF-Darlehen Laufzeit: 2012 - 2046 Zinssatz: 1,000 % Aufsichtsbehörde: 01.01.2222	3.b	69.400,00 69.400,00- 0,00	0,00 0,00 0,00	0,00 0,00	69.400,00-
608/850000 Amt der Kärntner Landesregierung Kärntner Wasserwirtschafts BA 13 K-WWF-Darlehen Laufzeit: 2014 - 2048 Zinssatz: 1,000 %	3.b	63.000,00 0,00 50.800,00	0,00 0,00 0,00	0,00 0,00	50.800,00-

RECHNUNGSABSCHLUSS 2015 - Stadtgemeinde Spittal an der Drau
Nachweis über den Schuldendienst und den Schuldenstand am Ende des Haushaltsjahres

Seite: R 235

Kontonummer Darlehensgeber Verwendung	Schuldenart	urspr. Höhe Anf. Stand Zugang	Zinsen Tilgung SD gesamt	Ersätze Nettoaufwand	schl. Stand
120/851000 Kommunalkredit Austria AG Neubau Kanal BA-02 Laufzeit: 1985 - 2044 Zinssatz: 2,000 %	2.a	1.702.900,00 766.820,78- 0,00	8.309,11 37.098,78 45.407,89	0,00 45.407,89	729.722,00-
128/851000 Kommunalkredit Austria AG Kanalbau BA-03 Laufzeit: 1987 - 2016 Zinssatz: 2,000 % Darlehensnummer: 102335	2.a	1.558.800,00 148.268,18- 0,00	3.148,15 73.395,39 76.543,54	0,00 76.543,54	74.872,79-
131/851000 Bank Austria Neubau Kanalisation BA04 Laufzeit: 1990 - 2019 Zinssatz: 2,000 %	2.a	1.914.400,00 409.256,98- 0,00	9.198,33 78.484,39 87.682,72	0,00 87.682,72	330.772,59-
148/851000 Austrian Anadi Bank AG, Klagenfurt Kanal Bauabschnitt 05 Laufzeit: 1995 - 2020 Zinssatz: 0,650 % Aufsichtsbehörde: 16.03.1994	2.a	2.543.500,00 804.489,02- 0,00	5.486,77 143.944,93 149.431,70	53.481,62 95.950,08	660.544,09-

RECHNUNGSABSCHLUSS 2015 - Stadtgemeinde Spittal an der Drau
Nachweis über den Schuldendienst und den Schuldenstand am Ende des Haushaltsjahres

Seite: R 236

Kontonummer Darlehensgeber Verwendung	Schuldenart	urspr. Höhe Anf. Stand Zugang	Zinsen Tilgung SD gesamt	Ersätze Nettoaufwand	schl. Stand
174/851000 Postsparkasse AG Kanal BA-07 Laufzeit: 2002 - 2027 Zinssatz: 0,710 % Aufsichtsbehörde: 10.07.2000	2.a	2.261.600,00 1.243.788,89- 0,00	10.637,97 98.768,02 109.405,99	45.465,77 63.940,22	1.145.020,87-
180/851000 Raiffeisen Bezirksbank reg.GenmbH Kanal BA-06 Laufzeit: 1999 - 2019 Zinssatz: 1,375 % Aufsichtsbehörde: 10.09.1997	2.a	2.688.900,00 876.347,56- 0,00	11.485,50 171.856,86 183.342,36	83.189,63 100.152,73	704.490,70-
202/851000 Austrian Anadi Bank AG, Klagenfurt Kanal BA 09 Laufzeit: 2004 - 2029 Zinssatz: 2,800 % Aufsichtsbehörde: 13.10.2003	2.a	3.270.000,00 2.267.011,15- 0,00	63.468,59 123.149,41 186.618,00	41.186,93 145.431,07	2.143.861,74-
207/851000 Austrian Anadi Bank AG, Klagenfurt Kanal BA08 Laufzeit: 2006 - 2031 Zinssatz: 0,100 % Aufsichtsbehörde: 27.07.2006	2.a	1.780.000,00 1.302.005,13- 0,00	2.086,09 77.929,81 80.015,90	18.486,00 61.529,90	1.224.075,32-
222/851000 BAWAG P.S.K. Bereich KMFP Kanal BA 10 ("140601") Laufzeit: 2015 - 2039 Zinssatz: 0,668 % Aufsichtsbehörde: 29.01.2015 Darlehensnummer: AT68600000007697526	2.a	2.267.000,00 0,00 2.267.000,00	14.726,41 85.441,80 100.168,21	2.149,00 98.019,21	2.181.558,20-

RECHNUNGSABSCHLUSS 2015 - Stadtgemeinde Spittal an der Drau
Nachweis über den Schuldendienst und den Schuldenstand am Ende des Haushaltsjahres

Seite: R 237

Kontonummer Darlehensgeber Verwendung	Schuldenart	urspr. Höhe Anf. Stand Zugang	Zinsen Tilgung SD gesamt	Ersätze Nettoaufwand	schl. Stand
14/853000 Wbf Austrian Anadi Bank AG, Klagenfurt 24 Kleinwohnhäuser Laufzeit: 1958 - 2027 Zinssatz: 1,000 %	3.b	103.800,00 25.618,95- 0,00	242,45 1.833,09 2.075,54	0,00 2.075,54	23.785,86-
25/853000 Bds.Wohn-u. Siedlungsfonds 32 WE-Lager Laufzeit: 1960 - 2018 Zinssatz: 2,000 % Aufsichtsbehörde: 03.06.1959	3.a	44.700,00 7.703,33- 0,00	258,85 1.648,09 1.906,94	0,00 1.906,94	6.055,24-
33/853000 Wbf Austrian Anadi Bank AG, Klagenfurt 24 KLWHS Obj.38 Laufzeit: 1960 - 2029 Zinssatz: 1,000 % Aufsichtsbehörde: 01.01.2222	3.b	15.600,00 4.610,84- 0,00	43,82 305,00 348,82	0,00 348,82	4.305,84-
49/853000 BUWOG 16 Fam.WHS Ponauerstr. Laufzeit: 1964 - 2033 Zinssatz: 1,000 % Aufsichtsbehörde: 25.06.1962	2.a	87.200,00 23.090,38- 0,00	222,08 1.166,06 1.388,14	0,00 1.388,14	21.924,32-
50/853000 Wbf Austrian Anadi Bank AG, Klagenfurt 16 Fam.WHS Ponauerstr.27a Laufzeit: 1964 - 2033 Zinssatz: 1,000 % Aufsichtsbehörde: 20.04.1962	3.b	51.500,00 17.111,98- 0,00	164,64 864,40 1.029,04	0,00 1.029,04	16.247,58-

RECHNUNGSABSCHLUSS 2015 - Stadtgemeinde Spittal an der Drau
Nachweis über den Schuldendienst und den Schuldenstand am Ende des Haushaltsjahres

Seite: R 238

Kontonummer Darlehensgeber Verwendung	Schuldenart	urspr. Höhe Anf. Stand Zugang	Zinsen Tilgung SD gesamt	Ersätze Nettoaufwand	schl. Stand
52/853000 Wbf Austrian Anadi Bank AG, Klagenfurt 16 Fam.WHS Zernattostr.5 Laufzeit: 1965 - 2034 Zinssatz: 1,000 % Aufsichtsbehörde: 01.01.2222	3.b	91.500,00 31.951,01- 0,00	308,11 1.521,79 1.829,90	0,00 1.829,90	30.429,22-
54/853000 Wbf Austrian Anadi Bank AG, Klagenfurt 24 Fam.WHS Liesersiedl. 65,67,69 Laufzeit: 1965 - 2034 Zinssatz: 1,000 % Aufsichtsbehörde: 01.01.2222	3.b	156.100,00 54.512,11- 0,00	525,67 2.596,35 3.122,02	0,00 3.122,02	51.915,76-
58/853000 Wbf Austrian Anadi Bank AG, Klagenfurt 4 Fam.WHS Ortenb.Str.21a Laufzeit: 1966 - 2035 Zinssatz: 1,000 % Aufsichtsbehörde: 13.11.1964	3.b	30.500,00 11.161,31- 0,00	107,84 502,62 610,46	0,00 610,46	10.658,69-
62/853000 Lwsf Austrian Anadi Bank AG, Klagenfurt 56 WE-Ponau Laufzeit: 1967 - 2036 Zinssatz: 1,000 % Aufsichtsbehörde: 21.07.1965	3.b	152.600,00 58.294,88- 0,00	564,30 2.487,96 3.052,26	0,00 3.052,26	55.806,92-
63/853000 Wbf Austrian Anadi Bank AG, Klagenfurt 56 WE-Forstgartenstr. 48,50,55,57 Laufzeit: 1967 - 2036 Zinssatz: 1,000 % Aufsichtsbehörde: 21.07.1965	3.b	305.200,00 116.589,76- 0,00	1.128,61 4.975,91 6.104,52	0,00 6.104,52	111.613,85-

RECHNUNGSABSCHLUSS 2015 - Stadtgemeinde Spittal an der Drau
Nachweis über den Schuldendienst und den Schuldenstand am Ende des Haushaltsjahres

Seite: R 239

Kontonummer Darlehensgeber Verwendung	Schuldenart	urspr. Höhe Anf. Stand Zugang	Zinsen Tilgung SD gesamt	Ersätze Nettoaufwand	schl. Stand
66/853000 Wbf Austrian Anadi Bank AG, Klagenfurt 47 WE-Forstg.Str. 45,47,49,51,53 Laufzeit: 1968 - 2037 Zinssatz: 1,000 % Aufsichtsbehörde: 01.01.2222	3.b	256.200,00 101.976,74- 0,00	988,88 4.134,56 5.123,44	0,00 5.123,44	97.842,18-
67/853000 Lwsf Austrian Anadi Bank AG, Klagenfurt 47 WE-Forstg.Str. 45,47,59,51,53 Laufzeit: 1968 - 2037 Zinssatz: 1,000 % Aufsichtsbehörde: 01.01.2222	3.b	128.000,00 50.993,34- 0,00	494,44 2.067,28 2.561,72	0,00 2.561,72	48.926,06-
80/853000 Wbf Austrian Anadi Bank AG, Klagenfurt 6 Fam.WHS Peintenstr.9 Laufzeit: 1970 - 2039 Zinssatz: 1,000 % Aufsichtsbehörde: 01.01.2222	3.b	32.200,00 13.823,39- 0,00	134,41 508,59 643,00	0,00 643,00	13.314,80-
81/853000 Wbf Austrian Anadi Bank AG, Klagenfurt 4 Fam.WHS Fr.N.Str. 23 Laufzeit: 1970 - 2039 Zinssatz: 1,000 % Aufsichtsbehörde: 01.01.2222	3.b	21.400,00 9.217,72- 0,00	89,63 339,13 428,76	0,00 428,76	8.878,59-
105/853000 Wbf Austrian Anadi Bank AG, Klagenfurt 29 WE-Ponau Laufzeit: 1975 - 2024 Zinssatz: 0,500 % Aufsichtsbehörde: 01.01.2222	3.b	485.200,00 154.789,92- 0,00	712,96 16.271,58 16.984,54	0,00 16.984,54	138.518,34-

RECHNUNGSABSCHLUSS 2015 - Stadtgemeinde Spittal an der Drau
Nachweis über den Schuldendienst und den Schuldenstand am Ende des Haushaltsjahres

Seite: R 240

Kontonummer Darlehensgeber Verwendung	Schuldenart	urspr. Höhe Anf. Stand Zugang	Zinsen Tilgung SD gesamt	Ersätze Nettoaufwand	schl. Stand
110/853000 Wbf Austrian Anadi Bank AG, Klagenfurt 40 Fam.WHS Edl.Str.50 Laufzeit: 1979 - 2026 Zinssatz: 0,500 % Aufsichtsbehörde: 01.01.2222	3.b	885.700,00 356.120,15- 0,00	1.670,66 29.329,36 31.000,02	0,00 31.000,02	326.790,79-
115/853000 Wbf Austrian Anadi Bank AG, Klagenfurt Stadion Spittal 2 WE Laufzeit: 1985 - 2032 Zinssatz: 0,500 %	3.b	27.600,00 16.050,95- 0,00	76,93 889,61 966,54	0,00 966,54	15.161,34-
117/853000 Wbf Austrian Anadi Bank AG, Klagenfurt 2 WE Mehrzw.Saal Roth. Laufzeit: 1983 - 2030 Zinssatz: 0,500 %	3.b	20.900,00 10.822,86- 0,00	51,51 681,03 732,54	0,00 732,54	10.141,83-
118/853000 Wbf Austrian Anadi Bank AG, Klagenfurt 12 WE Miesstaler Str.5 Laufzeit: 1983 - 2030 Zinssatz: 0,500 %	3.b	274.500,00 142.074,06- 0,00	676,90 8.929,64 9.606,54	0,00 9.606,54	133.144,42-
127/853000 Wbf Austrian Anadi Bank AG, Klagenfurt 40 WE Edlingerstr. 36/38 Laufzeit: 1987 - 2019 Zinssatz: 1,000 %	3.b	1.251.800,00 400.832,34- 0,00	3.376,99 84.248,27 87.625,26	0,00 87.625,26	316.584,07-

RECHNUNGSABSCHLUSS 2015 - Stadtgemeinde Spittal an der Drau
Nachweis über den Schuldendienst und den Schuldenstand am Ende des Haushaltsjahres

Seite: R 241

Kontonummer Darlehensgeber Verwendung	Schuldenart	urspr. Höhe Anf. Stand Zugang	Zinsen Tilgung SD gesamt	Ersätze Nettoaufwand	schl. Stand
133/853000 Wbf Austrian Anadi Bank AG, Klagenfurt 17 WE Ponauer Str. 20 Laufzeit: 1989 - 2021 Zinssatz: 1,000 % Darlehensnummer: 875908014	3.b	523.700,00 248.796,47- 0,00	2.235,71 33.663,07 35.898,78	0,00 35.898,78	215.133,40-
143/853000 WBF Austrian Anadi Bank AG, Klagenfurt 20 WE Ponauer Str. 33 Laufzeit: 1993 - 2025 Zinssatz: 1,000 %	3.b	992.100,00 689.868,53- 0,00	6.463,86 58.024,56 64.488,42	0,00 64.488,42	631.843,97-
159/853000 WBF - Austrian Anadi Bank AG, Klagenfurt 16 WE Martennockstr. 7 Laufzeit: 1995 - 2043 Zinssatz: 3,000 %	3.b	1.008.900,00 926.292,79- 0,00	23.227,60 9.680,85 32.908,45	0,00 32.908,45	916.611,94-
160/853000 Ktn.Lds.Austrian Anadi Bank AG, Klagenfurt 16 We Martennockstr. 7 Laufzeit: 1996 - 2015 Zinssatz: 5,000 % Aufsichtsbehörde: 26.05.1993	2.a	217.000,00 17.157,03- 0,00	823,46 17.157,03 17.980,49	0,00 17.980,49	0,00

RECHNUNGSABSCHLUSS 2015 - Stadtgemeinde Spittal an der Drau
Nachweis über den Schuldendienst und den Schuldenstand am Ende des Haushaltsjahres

Seite: R 242

Kontonummer Darlehensgeber Verwendung	Schuldenart	urspr. Höhe Anf. Stand Zugang	Zinsen Tilgung SD gesamt	Ersätze Nettoaufwand	schl. Stand
166/853000 WBF - Austrian Anadi Bank AG, Klagenfurt 32 WE Draulände Laufzeit: 1995 - 2027 Zinssatz: 1,000 %	3.b	2.014.800,00 1.635.787,95- 0,00	15.492,59 115.468,21 130.960,80	0,00 130.960,80	1.520.319,74-
172/853000 WBF - Austrian Anadi Bank AG, Klagenfurt 6 WE Peintenstr. 9a Laufzeit: 1995 - 2043 Zinssatz: 3,000 %	3.b	409.400,00 375.862,78- 0,00	9.496,69 3.928,24 13.424,93	0,00 13.424,93	371.934,54-
176/853000 Kärntner Sparkasse AG WGH Ponauer Str. 30 Laufzeit: 1999 - 2020 Zinssatz: 1,121 % Aufsichtsbehörde: 26.06.1996	2.a	411.300,00 128.903,77- 0,00	1.469,03 22.870,88 24.339,91	0,00 24.339,91	106.032,89-
181/853000 WBF - Austrian Anadi Bank AG, Klagenfurt 16 WE Martenn.Str.5 Laufzeit: 1996 - 2035 Zinssatz: 2,000 %	3.b	1.028.800,00 951.289,61- 0,00	18.992,33 6.726,59 25.718,92	0,00 25.718,92	944.563,02-
183/853000 WBF - Austrian Anadi Bank AG, Klagenfurt WGH- Ponauer Str. 30 Laufzeit: 1998 - 2037 Zinssatz: 2,000 %	3.b	933.200,00 877.668,18- 0,00	17.524,48 5.805,68 23.330,16	0,00 23.330,16	871.862,50-

RECHNUNGSABSCHLUSS 2015 - Stadtgemeinde Spittal an der Drau
Nachweis über den Schuldendienst und den Schuldenstand am Ende des Haushaltsjahres

Seite: R 243

Kontonummer Darlehensgeber Verwendung	Schuldenart	urspr. Höhe Anf. Stand Zugang	Zinsen Tilgung SD gesamt	Ersätze Nettoaufwand	schl. Stand
184/853000 Raiffeisenbank Spittal reg.Gen.m.b.H. WGH- Ponauer Straße 30 Laufzeit: 1998 - 2016 Zinssatz: 0,249 % Aufsichtsbehörde: 26.06.1996	2.a	314.600,00 41.889,55- 0,00	117,20 22.761,38 22.878,58	0,00 22.878,58	19.128,17-
187/853000 Kärntner Sparkasse Dorfgem.Haus Amlach Laufzeit: 1998 - 2020 Zinssatz: 1,121 % Aufsichtsbehörde: 02.06.1997	2.a	39.700,00 12.052,92- 0,00	122,79 2.144,73 2.267,52	0,00 2.267,52	9.908,19-
188/853000 WBF - Austrian Anadi Bank AG, Klagenfurt WHS Fr.-Nansenstr. 3,5 Laufzeit: 2000 - 2043 Zinssatz: 2,000 %	3.b	1.349.700,00 1.144.999,99- 0,00	20.037,50 0,00 20.037,50	0,00 20.037,50	1.144.999,99-
189/853000 Austrian Anadi Bank AG, Klagenfurt WHS Fr.-Nansenstr. 3,5 Laufzeit: 2000 - 2020 Zinssatz: 0,635 % Aufsichtsbehörde: 20.08.1998	2.a	359.900,00 118.272,79- 0,00	848,55 21.144,35 21.992,90	0,00 21.992,90	97.128,44-
192/853000 Postsparkasse Wien 32 WE Draulände Laufzeit: 1997 - 2017 Zinssatz: 0,994 % Aufsichtsbehörde: 11.04.1997	2.a	39.400,00 6.580,02- 0,00	66,13 2.610,54 2.676,67	0,00 2.676,67	3.969,48-

RECHNUNGSABSCHLUSS 2015 - Stadtgemeinde Spittal an der Drau
Nachweis über den Schuldendienst und den Schuldenstand am Ende des Haushaltsjahres

Seite: R 244

Kontonummer Darlehensgeber Verwendung	Schuldenart	urspr. Höhe Anf. Stand Zugang	Zinsen Tilgung SD gesamt	Ersätze Nettoaufwand	schl. Stand
194/853000 Wbf Austrian Anadi Bank AG, Klagenfurt 4WE Unteramlach 31 Laufzeit: 1999 - 2037 Zinssatz: 2,500 %	3.b	191.400,00 180.055,54- 0,00	3.595,19 1.191,05 4.786,24	0,00 4.786,24	178.864,49-
197/853000 Kärntner Sparkasse AG San.WHS Feldstr. 8,10 Laufzeit: 2000 - 2019 Zinssatz: 1,014 % Aufsichtsbehörde: 15.07.1999	2.a	218.000,00 66.196,55- 0,00	679,90 12.956,60 13.636,50	0,00 13.636,50	53.239,95-
200/853000 Raiffeisen Bezirksbank reg.GenmbH WH Fr.Nansen Straße 7 Laufzeit: 2002 - 2019 Zinssatz: 0,247 % Aufsichtsbehörde: 22.01.2002	2.a	307.500,00 104.779,70- 0,00	312,40 21.033,60 21.346,00	0,00 21.346,00	83.746,10-
201/853000 Wbf Austrian Anadi Bank AG, Klagenfurt Fr. Nansen-Straße 7 Laufzeit: 2003 - 2046 Zinssatz: 1,000 % Aufsichtsbehörde: 01.01.2222	3.b	531.000,00 535.847,02- 5.371,87	5.371,87 0,00 5.371,87	3.494,92 1.876,95	541.218,89-
203/853000 Bank Austria Creditanstalt Betreutes Wohnen Laufzeit: 2004 - 2029 Zinssatz: 0,504 % Aufsichtsbehörde: 13.10.2003	2.a	1.217.000,00 784.857,84- 0,00	4.907,19 51.853,52 56.760,71	0,00 56.760,71	733.004,32-

RECHNUNGSABSCHLUSS 2015 - Stadtgemeinde Spittal an der Drau
Nachweis über den Schuldendienst und den Schuldenstand am Ende des Haushaltsjahres

Seite: R 245

Kontonummer Darlehensgeber Verwendung	Schuldenart	urspr. Höhe Anf. Stand Zugang	Zinsen Tilgung SD gesamt	Ersätze Nettoaufwand	schl. Stand
205/853000 Wbf Austrian Anadi Bank AG, Klagenfurt WH Villacher Str. 85 Laufzeit: 2003 - 2024 Zinssatz: 1,000 %	3.b	236.100,00 118.836,66- 0,00	1.107,08 10.846,76 11.953,84	0,00 11.953,84	107.989,90-
206/853000 Wbf Austrian Anadi Bank AG, Klagenfurt Betreutes Wohnen Laufzeit: 2004 - 2041 Zinssatz: 1,000 %	3.b	1.585.000,00 1.598.842,08- 13.561,11	16.023,84 0,00 16.023,84	0,00 16.023,84	1.612.403,19-
208/853000 Austrian Anadi Bank AG, Klagenfurt WHS Vill.Str. Gaborhaus Laufzeit: 2005 - 2029 Zinssatz: 2,800 % Aufsichtsbehörde: 20.12.2004	2.a	855.000,00 588.174,96- 0,00	16.469,60 31.960,00 48.429,60	0,00 48.429,60	556.214,96-
211/853000 PSK Sanierungen Edlinger Str. 48 u. UvC. 55 Laufzeit: 2009 - 2019 Zinssatz: 0,710 % Aufsichtsbehörde: 18.11.2009	2.a	1.000.000,00 516.631,61- 0,00	4.324,54 101.526,84 105.851,38	0,00 105.851,38	415.104,77-
212/853000 Psk-Wien 12-Familien-WH Fr. Nansen-Str. Laufzeit: 2009 - 2029 Zinssatz: 0,710 % Aufsichtsbehörde: 18.11.2009	2.a	770.000,00 595.631,09- 0,00	5.152,47 37.360,88 42.513,35	0,00 42.513,35	558.270,21-

RECHNUNGSABSCHLUSS 2015 - Stadtgemeinde Spittal an der Drau
Nachweis über den Schuldendienst und den Schuldenstand am Ende des Haushaltsjahres

Seite: R 246

Kontonummer Darlehensgeber Verwendung	Schuldenart	urspr. Höhe Anf. Stand Zugang	Zinsen Tilgung SD gesamt	Ersätze Nettoaufwand	schl. Stand
213/853000 Austrian Anadi Bank AG, Klagenfurt 12-Familien-WH Fr.-Nansen-Str. 42,44,46 Laufzeit: 2011 - 2059 Zinssatz: 1,000 %	3.b	472.000,00 490.807,85- 4.920,35	4.920,35 0,00 4.920,35	36.680,80 31.760,45-	495.728,20-
215/853000 Psk-Wien Strandbad Laufzeit: 2009 - 2029 Zinssatz: 0,710 % Aufsichtsbehörde: 18.11.2009	2.a	200.000,00 155.461,64- 0,00	1.338,40 9.704,99 11.043,39	0,00 11.043,39	145.756,65-
216/853000 Austrian Anadi Bank AG Thermische Sanierung Edlinger Str. 50 Laufzeit: 2011 - 2021 Zinssatz: 0,604 % Aufsichtsbehörde: 05.07.2011	2.a	510.000,00 344.433,43- 0,00	2.440,82 51.930,18 54.371,00	0,00 54.371,00	292.503,25-
217/853000 Wbf - Austrian Anadi Bank AG 4-Fam. WHS Fr.-Nansen-Str. 48 Laufzeit: 2011 - 2036 Zinssatz: 1,000 %	2.a	165.400,00 167.034,40- 1.674,62	1.674,62 0,00 1.674,62	5.737,87 4.063,25-	168.709,02-
218/853000 Austrian Anadi Bank AG, Klagenfurt 4 Fam WH Fr. Nansen-Str. 48 II Laufzeit: 2011 - 2031 Zinssatz: 2,900 % Aufsichtsbehörde: 05.07.2011	2.a	270.000,00 229.941,57- 0,00	6.679,51 11.011,29 17.690,80	0,00 17.690,80	218.930,28-

RECHNUNGSABSCHLUSS 2015 - Stadtgemeinde Spittal an der Drau
Nachweis über den Schuldendienst und den Schuldenstand am Ende des Haushaltsjahres

Seite: R 247

Kontonummer Darlehensgeber Verwendung	Schuldenart	urspr. Höhe Anf. Stand Zugang	Zinsen Tilgung SD gesamt	Ersätze Nettoaufwand	schl. Stand
801/853000 Wbf Austrian Anadi Bank AG, Klagenfurt 6 Fam.WHS Peintenstr.9 Laufzeit: 1970 - 2039 Zinssatz: 1,000 %	3.b	32.200,00 13.823,39- 0,00	134,41 508,59 643,00	0,00 643,00	13.314,80-
811/853000 Wbf Austrian Anadi Bank AG, Klagenfurt 4 Fam.WHS F.Nansenstr.23 Laufzeit: 1970 - 2039 Zinssatz: 1,000 %	3.b	21.400,00 9.217,72- 0,00	89,63 339,13 428,76	0,00 428,76	8.878,59-
02 Schulden, deren Schuldendienst mind. zur Hälfte durch Gebühren, Entgelte oder Tarife abgedeckt wird					
		44.700.900,00 23.878.084,71- 3.509.054,73	347.579,36 1.789.935,92 2.137.515,28	297.250,54 1.840.264,74	25.597.203,52-

RECHNUNGSABSCHLUSS 2015 - Stadtgemeinde Spittal an der Drau
Nachweis über den Schuldendienst und den Schuldenstand am Ende des Haushaltsjahres

Seite: R 248

Kontonummer Darlehensgeber Verwendung	Schuldenart	urspr. Höhe Anf. Stand Zugang	Zinsen Tilgung SD gesamt	Ersätze Nettoaufwand	schl. Stand
145/789000	2.b	1.199.100,00	220,26	121.383,01	
Österr.Kommunalkredit AG		121.162,75-	121.162,75	0,00	
Ponau Ges.m.b.H.		0,00	121.383,01		0,00
Laufzeit: 1990 - 2015					
Zinssatz: 1,450 % Aufsichtsbehörde: 25.04.1990					
04 Schulden, d.f.sonstige Rechtsträger auf- genommen wurden u. der Schuldend. mind.z.Hälfte d.Gebietsk. rückerstattet wird					
		1.199.100,00	220,26	121.383,01	
		121.162,75-	121.162,75	0,00	
		0,00	121.383,01		0,00
Gesamt		47.186.200,00	367.627,07	418.633,55	
		24.535.646,70-	2.107.053,73	2.056.047,25	
		3.509.054,73	2.474.680,80		25.937.647,70-

RECHNUNGSABSCHLUSS 2015 - Stadtgemeinde Spittal an der Drau
Nachweis über den Schuldenstand nach Gläubigern am Ende des Haushaltsjahres

Seite: R 249

Gläubiger	Gesamthaushalt	davon Abschn. 85-89	Differenz
2.a Finanzschulden aus Inlandsanleihen und Darlehen bei inländischen Finanzunternehmungen (Kreditinstituten, Versicherungsgesellschaften und rechtlich selbständigen Pensionskassen) und sonstigen Unternehmungen a) für den eigenen Haushalt	14.407.808,73	14.407.808,73	0,00
2.b Finanzschulden aus Inlandsanleihen und Darlehen bei inländischen Finanzunternehmungen (Kreditinstituten, Versicherungsgesellschaften und rechtlich selbständigen Pensionskassen) und sonstigen Unternehmungen b) aus weitergegebenen Anleihen und Darlehen	0,00	0,00	0,00
3.a Finanzschulden aus Darlehen von Trägern des öffentlichen Rechtes (Sektor Staat) a) Finanzschulden aus Darlehen von Bund, Bundesfonds und Bundeskammern	6.055,24	6.055,24	0,00
3.b Finanzschulden aus Darlehen von Trägern des öffentlichen Rechtes (Sektor Staat) b) Finanzschulden aus Darlehen von Ländern, Landesfonds und Landeskammern	11.523.783,73	11.183.339,55	340.444,18
Gesamt	25.937.647,70	25.597.203,52	340.444,18

U.Ab.	Bezeichnung	Tilgung	Zinsen	Insgesamt	Ersätze	Nettoaufw
789000	Wirtschaftsförderung	121.162,75	220,26	121.383,01	121.383,01	0,00
820000	Wirtschaftshof "Betrieb m. marktbest. Tä	14.473,77	1.794,32	16.268,09	0,00	16.268,09
840000	Grundbesitz und Immobilien	195.955,06	19.827,45	215.782,51	0,00	215.782,51
850000	Wasserversorgung "Betrieb m. marktbest.	174.067,48	25.652,16	199.719,64	5.353,00	194.366,64
851000	Abwasserbeseitigung "Betrieb m. marktbes	890.069,39	128.546,92	1.018.616,31	245.983,95	772.632,36
853000	Gemeindeeigener Hausbesitz "Betrieb m. m	829.509,86	203.979,42	1.033.489,28	239.904,78	793.584,50
Gesamtsumme		2.225.238,31	380.020,53	2.605.258,84	612.624,74	1.992.634,10

RECHNUNGSABSCHLUSS 2015 - Stadtgemeinde Spittal an der Drau
Nachweis über nicht fällige Verwaltungsforderungen

Seite: R 251

Kontonummer	Darlehensnehmer Verwendung	urspru. Höhe Anfangsstand	Zugang	Abgang Zinsen	Schl. Stand
1/489000	Neue Heimat Wohn-u.Siedl.Ges. Amlacher Weg 21-23 Laufzeit: 1995 - 2045 Kto.: 00000000	12.300,00 7.369,08	0,00	245,63 0,00	7.123,45
2/489000	Neue Heimat Wohn-u.Siedl.Ges. Sonderwohnbauprogramm Laufzeit: 1997 - 2022 Kto.: 00000000	715.400,00 152.647,82	0,00	76.295,88 4.004,40	76.351,94
4/851000	Neue Heimat Wohn-u.Siedlg.Ges. Kanalbau BA 04 Laufzeit: 1990 - 2019 Kto.: 00000000	265.600,00 56.594,92	0,00	10.751,11 1.065,71	45.843,81
5/090000	Stadtgemeinde Spittal an der Drau Bezugsvorschüsse Laufzeit: Kto.: 00000000	26.200,00 1.754,95	15.200,00	6.465,00 0,00	10.489,95
8/789000	Spittaler Wirtschaftsbetriebe Überbrückungshilfen Laufzeit: 2005 - 2020 Kto.: 00000000	128.200,00 38.184,77	13.591,09-	7.113,68 0,00	17.480,00
	Summe nicht fällige Verwaltungsforderungen	1.147.700,00 256.551,54	1.608,91	100.871,30 5.070,11	157.289,15
	Gesamtsumme	1.147.700,00 256.551,54	1.608,91	100.871,30 5.070,11	157.289,15

Kontonummer - Kreditor Bezeichnung	Anf. Stand	Zugang	Abgang	Schl. Stand
6120/612000 Austrian Anadi Bank AG, Klagenfurt Verwendung: Verkehr/Gestaltung Innenstadt Laufzeit: 2006 - 2016	(803.700,00) 175.596,47-	0,00	87.594,56	88.001,91-
8330/833000 Kommunalkredit Austria AG Verwendung: Drautalperle Laufzeit: 2008 - 2033	(12.250.000,00) 10.295.347,90-	0,00	448.937,31	9.846.410,59-
83301/833000 Kommunalkredit Austria AG Verwendung: Drautalperle Laufzeit: 2008 - 2033	(440.000,00) 345.771,96-	0,00	21.459,01	324.312,95-
Gesamtsumme	10.816.716,33-	0,00	557.990,88	10.258.725,45-

RECHNUNGSABSCHLUSS 2015 - Stadtgemeinde Spittal an der Drau
Nachweis über den Stand an Haftungen

Seite: R 253

Kontonummer	Haftungsnehmer Verwendung Art der Schuld	ursprgl. Höhe Anfangsstand Zugang	Abgang Zinsen SD gesamt	Ersätze Nettoaufwand	Schl. Stand
1000/851000	Österreichische Kommunalkredit AG Wasserverband Millstätter See Durchleitung Laufzeit: 1981 - 2031. Gemeinderat: 03.10.1984 Genehmigungszahl: 3-Gem-2184/1/84	814.200,00 275.732,77- 0,00	15.450,44 0,00 15.450,44	0,00 15.450,44	260.282,33-
1001/851000	Österreichische Kommunalkredit AG Wasserverband Millstätter See ARA-Aich Laufzeit: 1985 - 2034. Gemeinderat: 03.10.1984 Genehmigungszahl: 3-Gem-2184/1/84	3.836.300,00 1.766.528,59- 0,00	80.207,93 0,00 80.207,93	0,00 80.207,93	1.686.320,66-
1004/851000	Österr. Postsparkasse Wien Wasserverband Millstätter See BA08 - St. Oswald Laufzeit: 1998 - 2022. Gemeinderat: 18.10.1995 Aufsichtsbehörde: 19.02.1996 Genehmigungszahl: 3-Gem-441/1/96	3.500,00 1.178,17- 0,00	515,79 0,00 515,79	0,00 515,79	662,38-
1007/851000	Österr. Postsparkasse Wien Wasserverband Millstätter See BA11 - Nockalm Laufzeit: 1999 - 2023. Gemeinderat: 24.09.1997 Aufsichtsbehörde: 23.10.1997 Genehmigungszahl: 3-Gem-192/1/97	700,00 311,83- 0,00	35,84 0,00 35,84	0,00 35,84	275,99-

Kontonummer	Haftungsnehmer Verwendung Art der Schuld	ursprgl. Höhe Anfangsstand Zugang	Abgang Zinsen SD gesamt	Ersätze Nettoaufwand	Schl. Stand
1008/851000	Österr. Postsparkasse Wien Wasserverband Millstätter See BA12 - Brennsee u. Afritzer See Laufzeit: 1999 - 2023. Gemeinderat: 24.09.1997 Aufsichtsbehörde: 23.10.1997 Genehmigungszahl: 3-Gem-192/1/97	3.300,00 1.442,79- 0,00	165,85 0,00 165,85	0,00 165,85	1.276,94-
1009/851000	Österr. Postsparkasse Wien Wasserverband Millstätter See BA13 - Klärschlammkompostieranlage Laufzeit: 1999 - 2023. Gemeinderat: 24.09.1997 Aufsichtsbehörde: 23.10.1997 Genehmigungszahl: 3-Gem-192/1/97	324.800,00 138.121,62- 0,00	15.877,07 0,00 15.877,07	0,00 15.877,07	122.244,55-
1010/851000	Austrian Anadi Bank AG, Klagenfurt Wasserverband Millstätter See BA06 - Kanzelweg-Matzelsdorf-Peinten Laufzeit: 1995 - 2025. Gemeinderat: 24.09.1997 Aufsichtsbehörde: 23.10.1997 Genehmigungszahl: 3-Gem-113/2/97	200,00 95,70- 0,00	7,51 0,00 7,51	0,00 7,51	88,19-
1011/851000	UniCredit Bank Austria AG BA14 - Scherzboden Laufzeit: 2000 - 2024. Gemeinderat: 09.05.2001 Aufsichtsbehörde: 11.07.2001 Genehmigungszahl: 3-Allg-482-1/2001	2.000,00 994,80- 0,00	99,07 0,00 99,07	0,00 99,07	895,73-

Kontonummer	Haftungsnehmer Verwendung Art der Schuld	ursprgl. Höhe Anfangsstand Zugang	Abgang Zinsen SD gesamt	Ersätze Nettoaufwand	Schl. Stand
1012/851000	Volksbank Oberkärnten reg.Gen.mbH BA15 - Seeboden Nord/Ost Laufzeit: 2001 - 2024. Gemeinderat: 09.12.1998 Aufsichtsbehörde: 07.03.2002 Genehmigungszahl: 3-Allg-411/1-2002	5.400,00 2.817,00- 0,00	281,71 0,00 281,71	0,00 281,71	2.535,29-
1015/851000	Raiffeisenbank Seeboden regGenmbH Wasserverband Millstätter See BA16 - Klarnberg - Obertweg Schattseite Laufzeit: 2001 - 2025. Gemeinderat: 15.03.2000 Aufsichtsbehörde: 01.10.2000 Genehmigungszahl: 3-Allg-226-3/2000	1.700,00 720,08- 0,00	66,59 0,00 66,59	0,00 66,59	653,49-
1016/851000	Bank Austria - Creditanstalt AG Wasserverband Millstätter See BA17 - Millstatt Nord/Mitte Laufzeit: 2001 - 2025. Gemeinderat: 15.03.2000 Aufsichtsbehörde: 01.10.2000 Genehmigungszahl: 3-Allg-226-3/2000	1.300,00 661,59- 0,00	61,18 0,00 61,18	0,00 61,18	600,41-
1017/851000	UniCredit Bank Austria AG BA19 - Seeboden Nord/Mitte Laufzeit: 2001 - 2025. Zinssatz: 1,00 % Gemeinderat: 13.12.2000 Aufsichtsbehörde: 22.03.2001 Genehmigungszahl: 3-Allg-411-1/2001	7.100,00 4.273,65- 0,00	363,50 0,00 363,50	0,00 363,50	3.910,15-

RECHNUNGSABSCHLUSS 2015 - Stadtgemeinde Spittal an der Drau
Nachweis über den Stand an Haftungen

Seite: R 256

Kontonummer	Haftungsnehmer Verwendung Art der Schuld	ursprgl. Höhe Anfangsstand Zugang	Abgang Zinsen SD gesamt	Ersätze Nettoaufwand	Schl. Stand
1019/851000	Raiffeisenbank Seeboden regGenmbH Wasserverband Millstätter See BA21 - Seeboden West I Laufzeit: 2002 - 2026. Gemeinderat: 26.09.2001 Aufsichtsbehörde: 05.11.2001 Genehmigungszahl: 3-Allg-226/1-2001	2.100,00 1.155,16- 0,00	95,41 0,00 95,41	0,00 95,41	1.059,75-
1020/851000	Raiffeisenbank Seeboden regGenmbH Wasserverband Millstätter See BA22 - Seeboden West II Laufzeit: 2002 - 2026. Gemeinderat: 26.09.2001 Aufsichtsbehörde: 05.11.2001 Genehmigungszahl: 3-Allg-226/1-2001	4.200,00 2.256,52- 0,00	186,39 0,00 186,39	0,00 186,39	2.070,13-
1021/851000	Kärntner Sparkasse AG Wasserverband Millstätter See BA23 - Kaning/Mitterberg Laufzeit: 2002 - 2026. Gemeinderat: 20.03.2002 Aufsichtsbehörde: 22.05.2002 Genehmigungszahl: 3-Allg-623/1-2002	7.000,00 3.854,55- 0,00	304,36 0,00 304,36	0,00 304,36	3.550,19-
1022/851000	Bank Austria - Creditanstalt AG Wasserverband Millstätter See BA27 - Afritz I Laufzeit: 2003 - 2027. Gemeinderat: 26.11.2002 Aufsichtsbehörde: 17.12.2002 Genehmigungszahl: 3-Allg-709/1-2002	2.900,00 1.729,56- 0,00	130,16 0,00 130,16	0,00 130,16	1.599,40-

RECHNUNGSABSCHLUSS 2015 - Stadtgemeinde Spittal an der Drau
Nachweis über den Stand an Haftungen

Seite: R 257

Kontonummer	Haftungsnehmer Verwendung Art der Schuld	ursprgl. Höhe Anfangsstand Zugang	Abgang Zinsen SD gesamt	Ersätze Nettoaufwand	Schl. Stand
1023/851000	Austrian Anadi Bank AG, Klagenfurt Wasserverband Millstätter See BA28 - ABA Afritz BT II Laufzeit: 2004 - 2028. Gemeinderat: 23.09.2003 Aufsichtsbehörde: 19.11.2003 Genehmigungszahl: 3-Allg-866/1-2003	3.500,00 2.170,53- 0,00	145,95 0,00 145,95	0,00 145,95	2.024,58-
1025/851000	Bank Austria - Creditanstalt AG Wasserverband Millstätter See BA24-ABA Radenthein West Laufzeit: 2004 - 2029. Gemeinderat: 16.03.2004 Aufsichtsbehörde: 05.05.2004 Genehmigungszahl: 3-Allg-943/1-2004	6.100,00 3.894,07- 0,00	262,01 0,00 262,01	0,00 262,01	3.632,06-
1026/851000	Kärntner Sparkasse AG Wasserverband Millstätter See BA25-ABA Entflechtung Radenthein Mitte Laufzeit: 2005 - 2029. Gemeinderat: 21.09.2004 Aufsichtsbehörde: 20.12.2004 Genehmigungszahl: 3-Allg-1103/1-2004	4.200,00 2.790,39- 0,00	173,67 0,00 173,67	0,00 173,67	2.616,72-
1027/851000	Bank Austria - Creditanstalt AG Wasserverband Millstätter See BA26-ABA Entflechtung Radenthein Ost Laufzeit: 2005 - 2030. Gemeinderat: 26.04.2005 Aufsichtsbehörde: 20.06.2005 Genehmigungszahl: 3-Allg-1232/1-2005	5.600,00 3.828,66- 0,00	236,11 0,00 236,11	0,00 236,11	3.592,55-

RECHNUNGSABSCHLUSS 2015 - Stadtgemeinde Spittal an der Drau

Seite: R 258

Nachweis über den Stand an Haftungen

Kontonummer	Haftungsnehmer Verwendung Art der Schuld	ursprgl. Höhe Anfangsstand Zugang	Abgang Zinsen SD gesamt	Ersätze Nettoaufwand	Schl. Stand
1028/851000	Kärntner Sparkasse AG Wasserverband Millstätter See BA31-ABA Umbau Bad Kleinkirchheim	500,00 331,68- 0,00	19,26 0,00 19,26	0,00 19,26	312,42-
	Laufzeit: 2006 - 2030. Gemeinderat: 25.10.2005 Aufsichtsbehörde: 19.12.2005 Genehmigungszahl: 3-Allg-1339/1-2005				
1029/851000	Kärntner Sparkasse AG Wasserverband Millstätter See BA32-ABA Fernwirkanlage	500,00 385,83- 0,00	20,98 0,00 20,98	0,00 20,98	364,85-
	Laufzeit: 2007 - 2031. Gemeinderat: 25.10.2005 Aufsichtsbehörde: 19.12.2005 Genehmigungszahl: 3-Allg-1340/1-2005				
1030/851000	Austrian Anadi Bank AG, Klagenfurt Wasserverband Millstätter See BA301-VARA Regenüberlaufbecken	1.800,00 1.315,47- 0,00	85,17 0,00 85,17	0,00 85,17	1.230,30-
	Laufzeit: 2007 - 2031. Gemeinderat: 29.11.2005 Aufsichtsbehörde: 22.02.2007 Genehmigungszahl: 3-SP-80-58/1-2007				
1031/851000	Bank Austria - Creditanstalt AG Wasserverband Millstätter See BA302-Anpassung VARA BT I	11.500,00 10.040,83- 0,00	507,27 0,00 507,27	0,00 507,27	9.533,56-
	Laufzeit: 2011 - 2036. Gemeinderat: 12.12.2006 Aufsichtsbehörde: 22.02.2007 Genehmigungszahl: 3-SP-80-58/1-2007				

Kontonummer	Haftungsnehmer Verwendung Art der Schuld	ursprgl. Höhe Anfangsstand Zugang	Abgang Zinsen SD gesamt	Ersätze Nettoaufwand	Schl. Stand
1032/851000	Kärntner Sparkasse AG Wasserverband Millstätter See BA303-Anpassung VARA BTII Laufzeit: 2009 - 2033. Gemeinderat: 15.04.2008 Aufsichtsbehörde: 24.06.2008 Genehmigungszahl: 3-Allg-1889/1-2008	9.200,00 7.239,54- 0,00	389,02 0,00 389,02	0,00 389,02	6.850,52-
1033/851000	UniCredit Bank Austria AG BA 33 - ABA Leitungskataster Bankdarlehen Laufzeit: 2009 - 2034. Gemeinderat: 11.12.2008 Aufsichtsbehörde: 02.03.2009 Genehmigungszahl: 3-Allg-2020/1-2009	2.400,00 1.901,32- 0,00	92,04 0,00 92,04	0,00 92,04	1.809,28-
1037/851000	Kärntner Sparkasse Aktiengesellschaft BA35 Kanalsanierung Verbandsgebiet Bankdarlehen Laufzeit: 2009 - 2035. Gemeinderat: 23.06.2009 Aufsichtsbehörde: 26.08.2009 Genehmigungszahl: 3-Allg-2145/1-2009	6.600,00 5.843,64- 0,00	252,12 0,00 252,12	0,00 252,12	5.591,52-
1038/771000	Raiffeisenbank Millstättersee reg. Genossenschaft m.b.H. Fischereiverband Millstättersee Bankgarantie für Ö. Bundesforste Laufzeit: 2007 - 2017. Gemeinderat: 01.06.2010 Aufsichtsbehörde: 29.07.2010 Genehmigungszahl: 3-SP 81-112/1-2010	13.600,00 13.600,00- 0,00	0,00 0,00 0,00	0,00 0,00	13.600,00-

Kontonummer	Haftungsnehmer Verwendung Art der Schuld	ursprgl. Höhe Anfangsstand Zugang	Abgang Zinsen SD gesamt	Ersätze Nettoaufwand	Schl. Stand
1039/851000	Volksbank Oberkärnten reg.Gen.mbH BA07 Neu b) Bankdarlehen Laufzeit: 1996 - 2021. Gemeinderat: 22.11.2012 Aufsichtsbehörde: 12.12.2012 Genehmigungszahl: 3-All-498/1-2012	1.100,00 787,66- 0,00	130,83 0,00 130,83	0,00 130,83	656,83-
1040/851000	Volksbank Oberkärnten reg.Gen.mbH BA09 Neu b) Bankdarlehen Laufzeit: 1995 - 2020. Gemeinderat: 22.11.2012 Aufsichtsbehörde: 13.12.2012 Genehmigungszahl: 3-All-499/1-2012	500,00 323,92- 0,00	64,55 0,00 64,55	0,00 64,55	259,37-
1041/851000	Austrian Anadi Bank AG, Klagenfurt Wasserverband Millstätter See BA301-Miteigentum 31,14 % Bankdarlehen Laufzeit: 2007 - 2031. Gemeinderat: 29.11.2005 Aufsichtsbehörde: 22.02.2007 Genehmigungszahl: 3-SP-80-58/1-2007	383.000,00 281.098,44- 0,00	14.771,76 0,00 14.771,76	0,00 14.771,76	266.326,68-
1042/851000	Bank Austria UniCredit AG BA302 BT1-Miteigentum 31,14 % Bankdarlehen Laufzeit: 2011 - 2036. Gemeinderat: 12.12.2006 Aufsichtsbehörde: 22.02.2007 Genehmigungszahl: 3-SP-80-58/1-2007	2.368.500,00 2.077.428,34- 0,00	85.395,71 0,00 85.395,71	0,00 85.395,71	1.992.032,63-
1043/851000	Kärntner Sparkasse AG Wasserverband Millstätter See BA303 BT2-Miteigentum 31,14 % Bankdarlehen Laufzeit: 2009 - 2033. Gemeinderat: 15.04.2008 Aufsichtsbehörde: 24.06.2008 Genehmigungszahl: 3-Allq-1889/1-2008	1.910.400,00 1.516.192,71- 0,00	66.270,63 0,00 66.270,63	0,00 66.270,63	1.449.922,08-

RECHNUNGSABSCHLUSS 2015 - Stadtgemeinde Spittal an der Drau
Nachweis über den Stand an Haftungen

Seite: R 261

Kontonummer	Haftungsnehmer Verwendung Art der Schuld	ursprgl. Höhe Anfangsstand Zugang	Abgang Zinsen SD gesamt	Ersätze Nettoaufwand	Schl. Stand
1044/851000	Bank Austria UniCredit AG BA37 (Aufschließung 2012) Bankdarlehen Laufzeit: 2013 - 2015. Gemeinderat: 26.02.2013 Aufsichtsbehörde: 30.04.2013 Genehmigungszahl: 3-Allg-629/1-2013	1.400,00 353,58- 0,00	353,58 0,00 353,58	0,00 353,58	0,00
Summe Haftungen/Risikogruppe 1 (Listkennziffer: 11)		9.747.100,00 6.131.400,99- 0,00	283.019,46 0,00 283.019,46	0,00 283.019,46	5.848.381,53-
2110/211000	IMMO Stadtgemeinde Sanierung VS West Laufzeit: 2007 - 2027. Gemeinderat: 11.07.2006	910.000,00 625.825,41- 0,00	49.592,74 1.024,56 50.617,30	0,00 50.617,30	576.232,67-
Summe Haftungen/Risikogruppe 2 (Listkennziffer: 12)		910.000,00 625.825,41- 0,00	49.592,74 1.024,56 50.617,30	0,00 50.617,30	576.232,67-
Gesamtsumme		10.657.100,00 6.757.226,40- 0,00	332.612,20 1.024,56 333.636,76	0,00 333.636,76	6.424.614,20-

Beilage zum Rechnungsabschluss gemäß "Kärntner Gemeindehaftungs-Verordnung":

(LGBl. Nr. 67/2012 Kundmachung 02.08.2012)

			Einnahmen Abschnitt 92 VVJ(2013):				€ 20.803.332,24
Gemeinde: Stadtgemeinde Spittal an der Drau			120% der Einnahmen Abschnitt 92 VVJ(2013):				€ 24.963.998,69
GKZ:	Nr:	Bezeichnung:	Laufzeit von JJJ:	Laufzeit bis JJJ:	GR-Beschluss vom TT.MM.JJJ:	Aufsichtsbeh. Genehmigungszahl:	
20635	1000	Österreichische Kommunalkredit AG Durchleitung	1981	2031	03.10.1984	3-Gem-2184/1/84	
20635	1001	Österreichische Kommunalkredit AG ARA-Aich	1985	2034	03.10.1984	3-Gem-2184/1/84	
20635	1004	Österr. Postsparkasse Wien BA08 - St. Oswald	1998	2022	18.10.1995	3-Gem-441/1/96	
20635	1007	Österr. Postsparkasse Wien BA11 - Nockalm	1999	2023	24.09.1997	3-Gem-192/1/97	
20635	1008	Österr. Postsparkasse Wien BA12 - Brennsee u. Afritzer See	1999	2023	24.09.1997	3-Gem-192/1/97	
20635	1009	Österr. Postsparkasse Wien BA13 - Klärschlammkompostieranlage	1999	2023	24.09.1997	3-Gem-192/1/97	
20635	1010	Austrian Anadi Bank AG, Klagenfurt BA06 - Kanzelweg-Matzelsdorf-Peinten	1995	2025	24.09.1997	3-Gem-113/2/97	
20635	1011	UniCredit Bank Austria AG BA14 - Scherzboden	2000	2024	09.05.2001	3-Allg-482-1/2001	
20635	1012	Volksbank Oberkärnten reg.Gen.mbH BA15 - Seeboden Nord/Ost	2001	2024	09.12.1998	3-Allg-411/1-2002	
20635	1015	Raiffeisenbank Seeboden regGenmbH BA16 - Klamberg - Obertweng Schattseite	2001	2025	15.03.2000	3-Allg-226-3/2000	
20635	1016	Bank Austria - Creditanstalt AG BA17 - Millstatt Nord/Mitte	2001	2025	15.03.2000	3-Allg-226-3/2000	
20635	1017	UniCredit Bank Austria AG BA19 - Seeboden Nord/Mitte	2001	2025	13.12.2000	3-Allg-411-1/2001	

Aufsichtsbeh. Gen. vom TT.MM.JJJJ:	Genehmigte Haftungshöhe:	Ausnutzungsstand Jahresbeginn:	Ausnutzungsstand Jahresende:	Risikogruppe: (1-4)	Übernahme vor/nach 02.08.2012:	welche Risikovorsorge (zB. BZ, Rücklage)
	€ 814.200,00	€ 275.732,77	€ 260.282,33	1	vor	
	€ 3.836.300,00	€ 1.766.528,59	€ 1.686.320,66	1	vor	
19.02.1996	€ 3.500,00	€ 1.178,17	€ 662,38	1	vor	
23.10.1997	€ 700,00	€ 311,83	€ 275,99	1	vor	
23.10.1997	€ 3.300,00	€ 1.442,79	€ 1.276,94	1	vor	
23.10.1997	€ 324.800,00	€ 138.121,62	€ 122.244,55	1	vor	
23.10.1997	€ 200,00	€ 95,70	€ 88,19	1	vor	
11.07.2001	€ 2.000,00	€ 994,80	€ 895,73	1	vor	
07.03.2002	€ 5.400,00	€ 2.817,00	€ 2.535,29	1	vor	
01.10.2000	€ 1.700,00	€ 720,08	€ 653,49	1	vor	
01.10.2000	€ 1.300,00	€ 661,59	€ 600,41	1	vor	
22.03.2001	€ 7.100,00	€ 4.273,65	€ 3.910,15	1	vor	

20635	1019	Raiffeisenbank Seeboden regGenmbH BA21 - Seeboden West I	2002	2026	26.09.2001	3-Allg-226/1-2001
20635	1020	Raiffeisenbank Seeboden regGenmbH BA22 - Seeboden West II	2002	2026	26.09.2001	3-Allg-226/1-2001
20635	1021	Kärntner Sparkasse AG BA23 - Kaning/Mitterberg	2002	2026	20.03.2002	3-Allg-623/1-2002
20635	1022	Bank Austria - Creditanstalt AG BA27 - Afritz I	2003	2027	26.11.2002	3-Allg-709/1-2002
20635	1023	Austrian Anadi Bank AG, Klagenfurt BA28 - ABA Afritz BT II	2004	2028	23.09.2003	3-Allg-866/1-2003
20635	1025	Bank Austria - Creditanstalt AG BA24-ABA Radenthein West	2004	2029	16.03.2004	3-Allg-943/1-2004
20635	1026	Kärntner Sparkasse AG BA25-ABA Entflechtung Radenthein Mitte	2005	2029	21.09.2004	3-Allg-1103/1-2004
20635	1027	Bank Austria - Creditanstalt AG BA26-ABA Entflechtung Radenthein Ost	2005	2030	26.04.2005	3-Allg-1232/1-2005
20635	1028	Kärntner Sparkasse AG BA31-ABA Umbau Bad Kleinkirchheim	2006	2030	25.10.2005	3-Allg-1339/1-2005
20635	1029	Kärntner Sparkasse AG BA32-ABA Fernwirkanlage	2007	2031	25.10.2005	3-Allg-1340/1-2005
20635	1030	Austrian Anadi Bank AG, Klagenfurt BA301-VARA Regenüberlaufbecken	2007	2031	29.11.2005	3-SP-80-58/1-2007
20635	1031	Bank Austria - Creditanstalt AG BA302-Anpassung VARA BT I	2011	2036	12.12.2006	3-SP-80-58/1-2007
20635	1032	Kärntner Sparkasse AG BA303-Anpassung VARA BTII	2009	2033	15.04.2008	3-Allg-1889/1-2008
20635	1033	UniCredit Bank Austria AG BA 33 - ABA Leitungskataster	2009	2034	11.12.2008	3-Allg-2020/1-2009
20635	1037	Kärntner Sparkasse Aktiengesellschaft BA35 Kanalsanierung Verbandsgebiet	2009	2035	23.06.2009	3-Allg-2145/1-2009
20635	1038	Raiffeisenbank Millstättersee Fischereiverband Millstättersee	2007	2017	01.06.2010	3-SP 81-112/1-2010

05.11.2001	€ 2.100,00	€ 1.155,16	€ 1.059,75	1	vor	
05.11.2001	€ 4.200,00	€ 2.256,52	€ 2.070,13	1	vor	
22.05.2002	€ 7.000,00	€ 3.854,55	€ 3.550,19	1	vor	
17.12.2002	€ 2.900,00	€ 1.729,56	€ 1.599,40	1	vor	
19.11.2003	€ 3.500,00	€ 2.170,53	€ 2.024,58	1	vor	
05.05.2004	€ 6.100,00	€ 3.894,07	€ 3.632,06	1	vor	
20.12.2004	€ 4.200,00	€ 2.790,39	€ 2.616,72	1	vor	
20.06.2005	€ 5.600,00	€ 3.828,66	€ 3.592,55	1	vor	
19.12.2005	€ 500,00	€ 331,68	€ 312,42	1	vor	
19.12.2005	€ 500,00	€ 385,83	€ 364,85	1	vor	
22.02.2007	€ 1.800,00	€ 1.315,47	€ 1.230,30	1	vor	
22.02.2007	€ 11.500,00	€ 10.040,83	€ 9.533,56	1	vor	
24.06.2008	€ 9.200,00	€ 7.239,54	€ 6.850,52	1	vor	
02.03.2009	€ 2.400,00	€ 1.901,32	€ 1.809,28	1	vor	
26.08.2009	€ 6.600,00	€ 5.843,64	€ 5.591,52	1	vor	
29.07.2010	€ 13.600,00	€ 13.600,00	€ 13.600,00	1	vor	

20635	1039	Volksbank Oberkärnten reg.Gen.mBH BA07 Neu b)	1996	2021	22.11.2012	3-All-498/1-2012
20635	1040	Volksbank Oberkärnten reg.Gen.mBH BA09 Neu b)	1995	2020	22.11.2012	3-All-499/1-2012
20635	1041	Austrian Anadi Bank AG, Klagenfurt BA301-Miteigentum 31,14 %	2007	2031	29.11.2005	3-SP-80-58/1-2007
20635	1042	Bank Austria UniCredit AG BA302 BT1-Miteigentum 31,14 %	2011	2036	12.12.2006	3-SP-80-58/1-2007
20635	1043	Kärntner Sparkasse AG BA303 BT2-Miteigentum 31,14 %	2009	2033	15.04.2008	3-Allg-1889/1-2008
20635	1044	Bank Austria UniCredit AG BA37 (Aufschließung 2012)	2013	2015	26.02.2013	3-Allg-629/1-2013
20635	2110	IMMO Stadtgemeinde Sanierung VS West	2007	2027	11.07.2006	

Erläuterungen der einzelnen Risikogruppen:

Risikogruppe 1:

Haftungen für Verbindlichkeiten von anderen Gebietskörperschaften, von Gemeindeverbänden sowie von Verbänden nach dem zehnten Abschnitt des Wasserrechtsgesetzes 1959 - WRG 1959, BGBl. Nr. 215, zuletzt geändert durch das Bundesgesetz BGBl. I Nr. 14/2011, an denen neben der Gemeinde ausschließlich andere Gebietskörperschaften beteiligt sind.

Risikogruppe 2:

Haftungen für Verbindlichkeiten von Rechtsträgern, die dem beherrschenden Einfluss der Gemeinde unterliegen, sei es auf Grund der Eigentumsverhältnisse, der finanziellen Beteiligung oder der für das Unternehmen geltenden sonstigen Vorschriften. Ein beherrschender Einfluss ist anzunehmen, wenn die Gemeinde unmittelbar 50% bis 100% des gezeichneten Kapitals dieser Rechtsträger besitzt oder mehr als die Hälfte der Mitglieder des Verwaltungs-, Leitungs- oder Aufsichtsorgans des anderen Rechtsträgers bestellen kann. Es genügt, wenn die Gemeinde gemeinsam mit anderen Gebietskörperschaften oder Gemeindeverbänden einen beherrschenden Einfluss ausübt.

Risikogruppe 3:

Haftungen für Verbindlichkeiten von Rechtsträgern mit einer direkten oder indirekten Gemeindehaftung bis zu 49,9%. Abs. 2 letzter Satz gilt sinngemäß.

Risikogruppe 4:

Alle anderen Haftungen, insbesondere Haftungen für private Dritte.

12.12.2012	€ 1.100,00	€ 787,66	€ 656,83	1	nach	
13.12.2012	€ 500,00	€ 323,92	€ 259,37	1	nach	
22.02.2007	€ 383.000,00	€ 281.098,44	€ 266.326,68	1	vor	
22.02.2007	€ 2.368.500,00	€ 2.077.428,34	€ 1.992.032,63	1	vor	
24.06.2008	€ 1.910.400,00	€ 1.516.192,71	€ 1.449.922,08	1	vor	
30.04.2013	€ 1.400,00	€ 353,58	€ 0,00	1	nach	
	€ 910.000,00	€ 625.825,41	€ 576.232,67	2	vor	
	€ 10.657.100,00	€ 6.757.226,40	€ 6.424.614,20			

Zusammenfassung - Beilage Gemeindehaftungen:			
120% d. Einnahmen Abschn. 92VVJ(2013):	Summe Haftungen Jahresende:	unter/ober Haftungsgrenze:	Haftungsgrenze OK / überschritten
€ 24.963.998,69	€ 6.424.614,20	€ 18.539.384,49	OK
Risikovorsorgen für Haftungsübernahmen 'nach' dem 02.08.2012:			
Risikogruppen 2-4:	Ausnutzungsstand Jahresende nach Risikogruppen:	Risikovorsorge lt. Verordnung	Summen- Risikovorsorge:
Summe RG 2:	€ 0,00	10%	€ 0,00
Summe RG 3:	€ 0,00	50%	€ 0,00
Summe RG 4:	€ 0,00	100%	€ 0,00
			€ 0,00

Nachweis über Beteiligungen

Ansatz Inv.Nr	Verwendung Bezeichnung	Anschaffungswert Anfangsstand	Zugang Abgang	Wertber.	Buchwert
914000 998012	Stiftungseinlage FH Technikum Kärnten kein öff. Unt. nach ESVG Zinssatz: 0,000 %, Laufzeit b.: 0	7.267,28 7.267,28	0,00 0,00	0,00+	7.267,28
914000 999002	Stammeinlage ESG WohnungsgesmbH Villach kein öffentliches Unternehmen lt. ESVG Zinssatz: 0,000 %, Laufzeit b.: 0	1.090,09 1.090,09	0,00 0,00	0,00+	1.090,09
914000 999004	Stammeinlage Volksbank Oberkärnten reg. GenmbH kein öffentliches Unternehmen lt. ESVG Zinssatz: 0,000 %, Laufzeit b.: 0	363,36 363,36	0,00 0,00	0,00+	363,36
914000 999005	Stammeinlage Raiffeisen Bezirksbank reg. GenmbH kein öffentliches Unternehmen lt. ESVG Zinssatz: 0,000 %, Laufzeit b.: 0	181,68 181,68	0,00 0,00	0,00+	181,68
914000 999007	Komplementäreinlage IMMO Stadtgemeinde Spittal a.d. Drau KEG Zinssatz: 0,000 %, Laufzeit b.: 0	9.900,00 9.900,00	0,00 0,00	0,00+	9.900,00
914000 999008	Stammeinlage Stadtgem. Spittal a.d. Drau BetriebsgmbH Zinssatz: 0,000 %, Laufzeit b.: 0	35.000,00 35.000,00	0,00 0,00	0,00+	35.000,00
914000 999009	Gesellschaftsanteil Millstätter See Tourismus Gesellschaft Beschluss des GR vom 29.04.2014 Zinssatz: 0,000 %, Laufzeit b.: 0	27.252,31 27.252,31	0,00 0,00	0,00+	27.252,31
914000 999010	Kommanditisteneinlage Immobilienverwaltung Schulgemeindevorband Spittal/Drau KEG Errichtung und Sanierung von Hauptschulen Zinssatz: 0,000 %, Laufzeit b.: 0	100,00 100,00	0,00 0,00	0,00+	100,00
	Summe Beteiligungen (Inventarart 998)	81.154,72	0,00	0,00+	81.154,72

Ansatz Inv.Nr	Verwendung Bezeichnung	Anschaffungswert Anfangsstand	Zugang Abgang	Wertber.	Buchwert
914000 999001	Aktien Kärntner Elektrizitäts AG Aktien-Nr.: 7919501 bis 7920000 (10 Aktien: 500 Stk.) Auszahlung: Kärntner Sparkasse AG BIC: KSPKAT2K - IBAN: AT12 2070 6020 0003 3668 Vinkulierung Zinssatz: 0,000 %, Laufzeit b.: 0	3.633,64 3.633,64	0,00 0,00	0,00+	3.633,64
914000 999011	Kanalisation Volksbank Oberkärnten reg. GenmbH Volksbank-Rent Depot-Konto: 4190021-8000 Zinssatz: 0,000 %, Laufzeit b.: 0	166.128,79 166.128,79	0,00 0,00	0,00+	166.128,79
914000 999012	Verkehrsleiteinrichtungen Volksbank Oberkärnten reg. GenmbH Volksbank-Rent Depot-Konto: 4190021-8001 Zinssatz: 0,000 %, Laufzeit b.: 0	174.172,10 174.172,10	0,00 0,00	0,00+	174.172,10
914000 999013	Abfertigungsrücklagenfonds Hallenbad "alt" Kärntner Sparkasse AG ESPO Bond Euro Reserva Depot-Konto: 2088-053166 Zinssatz: 0,000 %, Laufzeit b.: 0	24.294,04 24.294,04	0,00 0,00	0,00+	24.294,04
914000 999014	Abfertigungsrücklagenfonds Betriebsmittel Kärntner Sparkasse AG ESPO Bond Euro Reserva (A) Depot-Konto: 2088-090085 Zinssatz: 0,000 %, Laufzeit b.: 0	72.676,40 72.676,40	0,00 0,00	0,00+	72.676,40
914000 999015	Kanalisation Bank Austria UniCredit AG RT Vorsorge - Rentenfonds Depot-Konto: 670-131-702/10 Zinssatz: 0,000 %, Laufzeit b.: 0	549.115,93 549.115,93	0,00 0,00	0,00+	549.115,93
914000 999016	Kanalisation Bank Austria UniCredit AG PIA Mündel Bond Depot-Konto: 670-131-702/10 Zinssatz: 0,000 %, Laufzeit b.: 0	203.236,84 203.236,84	0,00 0,00	0,00+	203.236,84

Ansatz Inv.Nr	Verwendung Bezeichnung	Anschaffungswert Anfangsstand	Zugang Abgang	Wertber.	Buchwert
914000	Grundbesitz	380.638,51	0,00		
999017	Bank Austria Unicredit AG PIA Mündel Bond Depot-Konto: 670-131-702/06 Zinssatz: 0,000 %, Laufzeit b.: 0	380.638,51	0,00	0,00+	380.638,51
914000	Grundbesitz	199.054,52	0,00		
999018	Bank Austria Unicredit AG RT Vorsorge Rentenfonds Depot-Konto: 670-131-702/06 Zinssatz: 0,000 %, Laufzeit b.: 0	199.054,52	0,00	0,00+	199.054,52
	Summe Wertpapiere (Inventarart 999)	1.772.950,77	0,00		
		1.772.950,77	0,00	0,00+	1.772.950,77
	Gesamtsumme	1.854.105,49	0,00		
		1.854.105,49	0,00	0,00+	1.854.105,49

Empfangende Haushaltsstelle		Betrag	Leistende Haushaltsstelle		Betrag
2/850000+852000	Wasserversorgung "Betrieb m. marktbest. Tätigkeit"	102.089,17	1/010000-711000	Gemeinde- (Zentral-) amt	2.890,15
2/851000+852000	Abwasserbeseitigung "Betrieb m. marktbest. Tätigkeit"	187.446,20	1/163000-711000	Freiwillige Feuerwehren	5.500,74
2/852000+852000	Müllbeseitigung "Betrieb m. marktbest. Tätigkeit"	229.628,60	1/211000-711000	Volksschule West	8.326,59
2/920000+831000	Ausschließliche Gemeindeabgaben	2.360,11	1/211100-711000	Volksschule Ost	12.716,53
2/846100+824000	Schloß Porcia	27.096,97	1/211200-711000	Volksschule Molzbichl	3.530,46
2/826000+852000	Fäkalienabfuhr "Gebührenhaushalt"	135.822,61	1/213000-711000	Antoniuschule	4.577,17
2/815000+817200	Park- und Gartenanlagen	25.826,93	1/240000-711000	Kindergarten West	1.639,35
2/850000+810000	Wasserversorgung "Betrieb m. marktbest. Tätigkeit"	36.307,94	1/240100-711000	Kindergarten Ost	3.946,70
2/846100+824050	Schloß Porcia	480,02	1/262200-711000	Sportplatz Amlach	1.104,42
2/853000+824800	Gemeindeeigener Hausbesitz "Betrieb m. marktbest. Tätigkeit"	1.049,98	1/263000-711000	Sporthalle Spittal/Drau	4.249,17
2/163000+810000	Freiwillige Feuerwehren	416,65	1/269000-050000	Sonstige Sportförderung	34,66
2/612000+803000	Gemeindestraßen	60,60	1/269000-711000	Sonstige Sportförderung	20,18-
2/363000+829000	Altstadterhaltung	1.249,50	1/273000-711000	Stadtbücherei Spittal/Drau	132,66
2/846500+824000	Kultursaal St. Peter	153,60	1/320000-711000	Musikschule Spittal/Drau	3.375,83
2/853000+810000	Gemeindeeigener Hausbesitz "Betrieb m. marktbest. Tätigkeit"	268,68	1/322000-757300	Gesangsvereine und Musikkapellen	1.134,97
2/846100+824020	Schloß Porcia	980,99	1/612000-710000	Gemeindestraßen	144,72
2/815100+807000	Gärtnerei	3.848,16	1/814000-711000	Straßenreinigung	29,99
0/000000+367400	Finanzamt Stempelgebühren	904,10	1/815000-711000	Park- und Gartenanlagen	6.864,04
2/920000+856000	Ausschließliche Gemeindeabgaben	228,40	1/815100-711000	Gärtnerei	1.855,61
2/846300+824000	Stadtsaal Spittal/Drau	9.728,40	1/817000-711000	Friedhof "Gebührenhaushalt"	2.101,78
2/846700+824000	Lagerhalle - Am Bahndamm	21.733,36	1/820000-711000	Wirtschaftshof "Betrieb m. marktbest. Tätigkeit"	7.477,70
2/920000+849000	Ausschließliche Gemeindeabgaben	99,00	1/828000-729000	Bauernmarkt	32,05
2/846200+824000	Mehrzweckhaus Rothenthurn	1.416,00	1/840000-710000	Grundbesitz und Immobilien	305,01
2/852000+803000	Müllbeseitigung "Betrieb m. marktbest. Tätigkeit"	46,00	1/840000-711000	Grundbesitz und Immobilien	26.706,15

Vergütungen zwischen Verwaltungszweigen

Empfangende Haushaltsstelle		Betrag	Leistende Haushaltsstelle		Betrag
2/846900+824000	Geschäftsgebäude Bernhardtgasse	11.903,01	1/846100-711000	Schloß Porcia	10.994,55
2/840000+829000	Grundbesitz und Immobilien	470,00	1/846200-711000	Mehrzweckhaus Rothenthurn	1.163,26
2/920000+841000	Ausschließliche Gemeindeabgaben	3.000,00	1/846300-711000	Stadtsaal Spittal/Drau	5.593,60
2/853000+829000	Gemeindeeigener Hausbesitz "Betrieb m. marktbest. Tätigkeit"	26.181,01	1/846500-711000	Kultursaal St. Peter	509,80
2/920000+857000	Ausschließliche Gemeindeabgaben	108,00	1/846800-711000	Schlachthofgebäude	198,88
0/000000+365807	Sachverständigengebühr	12,00	1/846900-710000	Geschäftsgebäude Bernhardtgasse	89,75
2/850000+850000	Wasserversorgung "Betrieb m. marktbest. Tätigkeit"	659,66	1/846900-711000	Geschäftsgebäude Bernhardtgasse	1.687,69
2/851000+850000	Abwasserbeseitigung "Betrieb m. marktbest. Tätigkeit"	989,73	1/850000-711000	Wasserversorgung "Betrieb m. marktbest. Tätigkeit"	1.313,04
			1/851000-711000	Abwasserbeseitigung "Betrieb m. marktbest. Tätigkeit"	31,01
2/815000+829000	Park- und Gartenanlagen	1.154,29	1/852000-711000	Müllbeseitigung "Betrieb m. marktbest. Tätigkeit"	753,54
2/814000+829000	Straßenreinigung	1.154,29	1/853000-710000	Gemeindeeigener Hausbesitz "Betrieb m. marktbest. Tätigkeit"	2.037,04
2/846100+829000	Schloß Porcia	255,54	1/853000-711000	Gemeindeeigener Hausbesitz "Betrieb m. marktbest. Tätigkeit"	393.725,87
2/163000+829000	Freiwillige Feuerwehren	673,87	1/022000-728200	Bürgerbüro	212,40
			1/429000-768100	Sonstige Einrichtungen und Maßnahmen	134,40
			1/851000-619000	Abwasserbeseitigung "Betrieb m. marktbest. Tätigkeit"	1.329,62
			1/853000-710000	Gemeindeeigener Hausbesitz "Betrieb m. marktbest. Tätigkeit"	243,60
			1/853000-711000	Gemeindeeigener Hausbesitz "Betrieb m. marktbest. Tätigkeit"	27,94
			1/853000-711000	Gemeindeeigener Hausbesitz "Betrieb m. marktbest. Tätigkeit"	27,94
			1/853000-711000	Gemeindeeigener Hausbesitz "Betrieb m. marktbest. Tätigkeit"	33,44
			1/853000-711000	Gemeindeeigener Hausbesitz "Betrieb m. marktbest. Tätigkeit"	102,00

Empfangende Haushaltsstelle	Betrag	Leistende Haushaltsstelle	Betrag
		1/853000-711000 Gemeindeeigener Hausbesitz "Betrieb m. marktbest. Tätigkeit"	22,35
		1/853000-711000 Gemeindeeigener Hausbesitz "Betrieb m. marktbest. Tätigkeit"	39,12
		1/853000-711000 Gemeindeeigener Hausbesitz "Betrieb m. marktbest. Tätigkeit"	44,70
		1/853000-711000 Gemeindeeigener Hausbesitz "Betrieb m. marktbest. Tätigkeit"	33,44
		1/853000-711000 Gemeindeeigener Hausbesitz "Betrieb m. marktbest. Tätigkeit"	66,79
		1/853000-711000 Gemeindeeigener Hausbesitz "Betrieb m. marktbest. Tätigkeit"	11,18
		1/853000-711000 Gemeindeeigener Hausbesitz "Betrieb m. marktbest. Tätigkeit"	146,53
		1/510000-757000 Medizinische Bereichsversorgung	385,80
		1/851000-619000 Abwasserbeseitigung "Betrieb m. marktbest. Tätigkeit"	2.160,11
		1/814000-728100 Straßenreinigung	4.624,00
2/814000+810000 Straßenreinigung	164,34	1/423000-617000 Essen auf Rädern	459,47
2/820000+810100 Wirtschaftshof "Betrieb m. marktbest. Tätigkeit"	157,87	1/612000-619000 Gemeindestraßen	130,23
2/820000+810200 Wirtschaftshof "Betrieb m. marktbest. Tätigkeit"	122.328,63	1/612000-720300 Gemeindestraßen	6.992,52
2/820000+810400 Wirtschaftshof "Betrieb m. marktbest. Tätigkeit"	41.240,72	1/640000-619000 Straßenverkehr	629,63
		1/789100-728100 Stadtmarketing	7.438,19
		1/814000-616000 Straßenreinigung	1.800,58
		1/814000-617000 Straßenreinigung	2.453,60
		1/814000-720300 Straßenreinigung	82,00
		1/814000-728100 Straßenreinigung	123.931,03
		1/815000-610000 Park- und Gartenanlagen	922,50
		1/815000-613000 Park- und Gartenanlagen	82,00
		1/815000-617000 Park- und Gartenanlagen	3.325,48
		1/815100-618000 Gärtnerei	116,95
		1/815100-720100 Gärtnerei	61,50

Empfangende Haushaltsstelle	Betrag	Leistende Haushaltsstelle	Betrag	
		1/820000-617000 Wirtschaftshof "Betrieb m. marktbest. Tätigkeit"	6.774,34	
		1/826000-617000 Fäkalienabfuhr "Gebührenhaushalt"	108,84	
		1/828000-729000 Bauernmarkt	405,13	
		1/850000-619000 Wasserversorgung "Betrieb m. marktbest. Tätigkeit"	1.664,13	
		1/851000-619000 Abwasserbeseitigung "Betrieb m. marktbest. Tätigkeit"	105,40	
		1/852000-617000 Müllbeseitigung "Betrieb m. marktbest. Tätigkeit"	123,00	
		1/852000-720300 Müllbeseitigung "Betrieb m. marktbest. Tätigkeit"	385,80	
		1/853000-614100 Gemeindeeigener Hausbesitz "Betrieb m. marktbest. Tätigkeit"	5.899,24	
2/853000+810000	Gemeindeeigener Hausbesitz "Betrieb m. marktbest. Tätigkeit"	8.288,01	1/010000-614000 Gemeinde- (Zentral-) amt	273,84
		1/211000-614000 Volksschule West	37,20	
		1/846500-614000 Kultursaal St. Peter	37,20	
		1/853000-614000 Gemeindeeigener Hausbesitz "Betrieb m. marktbest. Tätigkeit"	1.037,99	
		1/853000-614100 Gemeindeeigener Hausbesitz "Betrieb m. marktbest. Tätigkeit"	5.857,06	
		1/853000-614200 Gemeindeeigener Hausbesitz "Betrieb m. marktbest. Tätigkeit"	111,60	
		1/853000-614300 Gemeindeeigener Hausbesitz "Betrieb m. marktbest. Tätigkeit"	429,36	
		1/853000-618000 Gemeindeeigener Hausbesitz "Betrieb m. marktbest. Tätigkeit"	503,76	
		1/853000-614100 Gemeindeeigener Hausbesitz "Betrieb m. marktbest. Tätigkeit"	201,68	
		1/853000-614100 Gemeindeeigener Hausbesitz "Betrieb m. marktbest. Tätigkeit"	637,43	
		1/320000-728000 Musikschule Spittal/Drau	190,00	
		1/851000-619000 Abwasserbeseitigung "Betrieb m. marktbest. Tätigkeit"	8.293,00	

Empfangende Haushaltsstelle	Betrag	Leistende Haushaltsstelle	Betrag
		1/853000-614100 Gemeindeeigener Hausbesitz "Betrieb m. marktbest. Tätigkeit"	391,00
		1/320000-728000 Musikschule Spittal/Drau	14,50
		1/853000-614100 Gemeindeeigener Hausbesitz "Betrieb m. marktbest. Tätigkeit"	60,60
		1/300100-700000 Galerie im Schloß Porcia	348,00
		1/429000-768100 Sonstige Einrichtungen und Maßnahmen	134,40
		1/163000-614000 Freiwillige Feuerwehren	159,84
		1/846200-614000 Mehrzweckhaus Rothenthurn	186,00
		1/846500-614000 Kultursaal St. Peter	79,92
		1/853000-614000 Gemeindeeigener Hausbesitz "Betrieb m. marktbest. Tätigkeit"	159,84
		1/814000-728200 Straßenreinigung	333,65
		1/770000-700000 Einrichtungen zur Förderung des Tourismus	238,68
		1/273000-700000 Stadtbücherei Spittal/Drau	503,63
		1/300000-700000 Kultur	238,68
		1/770000-700000 Einrichtungen zur Förderung des Tourismus	2.278,80
		1/273000-700000 Stadtbücherei Spittal/Drau	506,71
		1/770000-700000 Einrichtungen zur Förderung des Tourismus	240,13
		1/300000-700000 Kultur	240,13
		1/300000-700000 Kultur	2.278,80
		1/429000-729000 Sonstige Einrichtungen und Maßnahmen	81,12
		1/019000-723000 Repräsentationen des Bürgermeisters	123,60
		1/851000-619000 Abwasserbeseitigung "Betrieb m. marktbest. Tätigkeit"	12.422,37
		1/853000-614100 Gemeindeeigener Hausbesitz "Betrieb m. marktbest. Tätigkeit"	73,22
		1/853000-614100 Gemeindeeigener Hausbesitz "Betrieb m. marktbest. Tätigkeit"	73,22

Empfangende Haushaltsstelle		Betrag	Leistende Haushaltsstelle		Betrag
2/853000+810000	Gemeindeeigener Hausbesitz "Betrieb m. marktbest. Tätigkeit"	8.229,74	1/010000-614000	Gemeinde- (Zentral-) amt	241,80
			1/010000-617000	Gemeinde- (Zentral-) amt	74,40
			1/853000-614000	Gemeindeeigener Hausbesitz "Betrieb m. marktbest. Tätigkeit"	18,60
			1/853000-614100	Gemeindeeigener Hausbesitz "Betrieb m. marktbest. Tätigkeit"	7.839,14
			1/853000-614200	Gemeindeeigener Hausbesitz "Betrieb m. marktbest. Tätigkeit"	18,60
			1/853000-618000	Gemeindeeigener Hausbesitz "Betrieb m. marktbest. Tätigkeit"	37,20
2/814000+810000	Straßenreinigung	191,39	1/022000-728200	Bürgerbüro	491,33
2/820000+810100	Wirtschaftshof "Betrieb m. marktbest. Tätigkeit"	622,65	1/211000-613000	Volksschule West	70,07
2/820000+810200	Wirtschaftshof "Betrieb m. marktbest. Tätigkeit"	104.438,28	1/211100-610000	Volksschule Ost	70,07
2/820000+810400	Wirtschaftshof "Betrieb m. marktbest. Tätigkeit"	26.994,49	1/300000-728200	Kultur	221,80
			1/612000-619000	Gemeindestraßen	226,69
			1/612000-720300	Gemeindestraßen	4.987,71
			1/640000-619000	Straßenverkehr	913,95
			1/770000-728200	Einrichtungen zur Förderung des Tourismus	321,40
			1/814000-459100	Straßenreinigung	1.458,56
			1/814000-616000	Straßenreinigung	1.514,43
			1/814000-617000	Straßenreinigung	7.317,05
			1/814000-619000	Straßenreinigung	1.099,26
			1/814000-728100	Straßenreinigung	91.811,95
			1/815000-610000	Park- und Gartenanlagen	1.834,63
			1/815000-617000	Park- und Gartenanlagen	1.144,97
			1/815100-614000	Gärtnerei	373,36
			1/815100-720100	Gärtnerei	164,00
			1/817000-618000	Friedhof "Gebührenhaushalt"	2.901,90
			1/820000-616000	Wirtschaftshof "Betrieb m. marktbest. Tätigkeit"	307,50

Empfangende Haushaltsstelle	Betrag	Leistende Haushaltsstelle	Betrag
		1/820000-617000 Wirtschaftshof "Betrieb m. marktbest. Tätigkeit"	4.820,78
		1/828000-729000 Bauernmarkt	394,88
		1/850000-619000 Wasserversorgung "Betrieb m. marktbest. Tätigkeit"	91,98
		1/851000-616000 Abwasserbeseitigung "Betrieb m. marktbest. Tätigkeit"	1.163,50
		1/851000-619000 Abwasserbeseitigung "Betrieb m. marktbest. Tätigkeit"	926,08
		1/851000-728000 Abwasserbeseitigung "Betrieb m. marktbest. Tätigkeit"	1.331,81
		1/852000-617000 Müllbeseitigung "Betrieb m. marktbest. Tätigkeit"	164,00
		1/852000-720300 Müllbeseitigung "Betrieb m. marktbest. Tätigkeit"	564,25
		1/853000-614000 Gemeindeeigener Hausbesitz "Betrieb m. marktbest. Tätigkeit"	601,70
		1/853000-614100 Gemeindeeigener Hausbesitz "Betrieb m. marktbest. Tätigkeit"	4.957,20
		1/853000-711000 Gemeindeeigener Hausbesitz "Betrieb m. marktbest. Tätigkeit"	22,35
		1/853000-711000 Gemeindeeigener Hausbesitz "Betrieb m. marktbest. Tätigkeit"	16,76
		1/853000-711000 Gemeindeeigener Hausbesitz "Betrieb m. marktbest. Tätigkeit"	22,35
		1/853000-711000 Gemeindeeigener Hausbesitz "Betrieb m. marktbest. Tätigkeit"	44,71
		1/853000-711000 Gemeindeeigener Hausbesitz "Betrieb m. marktbest. Tätigkeit"	83,73
		1/853000-711000 Gemeindeeigener Hausbesitz "Betrieb m. marktbest. Tätigkeit"	22,26
		1/853000-711000 Gemeindeeigener Hausbesitz "Betrieb m. marktbest. Tätigkeit"	16,76
		1/853000-711000 Gemeindeeigener Hausbesitz "Betrieb m. marktbest. Tätigkeit"	22,35

Empfangende Haushaltsstelle	Betrag	Leistende Haushaltsstelle	Betrag
		1/853000-711000 Gemeindeeigener Hausbesitz "Betrieb m. marktbest. Tätigkeit"	11,18
		1/851000-619000 Abwasserbeseitigung "Betrieb m. marktbest. Tätigkeit"	3.304,24
		1/853000-614100 Gemeindeeigener Hausbesitz "Betrieb m. marktbest. Tätigkeit"	136,00
		1/853000-614100 Gemeindeeigener Hausbesitz "Betrieb m. marktbest. Tätigkeit"	8.504,81
		1/010000-618000 Gemeinde- (Zentral-) amt	58,79
		1/273000-728000 Stadtbücherei Spittal/Drau	147,50
		1/814000-728100 Straßenreinigung	3.485,00
		1/120000-728000 Sicherheitspolizeiliche Maßnahmen	83,00
		1/300000-700000 Kultur	218,40
		1/300000-700000 Kultur	97,20
		1/300000-700000 Kultur	67,20
		1/300000-700000 Kultur	97,20
		1/429000-768100 Sonstige Einrichtungen und Maßnahmen	134,40
		1/300100-700000 Galerie im Schloß Porcia	348,00
		1/300000-700000 Kultur	97,20
		1/639000-619000 Entwässerungsgerinne	375,98
		1/300000-700000 Kultur	628,80
		1/300000-700000 Kultur	328,80
		1/510000-757000 Medizinische Bereichsversorgung	486,00
		1/853000-614100 Gemeindeeigener Hausbesitz "Betrieb m. marktbest. Tätigkeit"	333,17
		1/851000-619000 Abwasserbeseitigung "Betrieb m. marktbest. Tätigkeit"	8.226,82
		1/853000-614100 Gemeindeeigener Hausbesitz "Betrieb m. marktbest. Tätigkeit"	46,50
		1/019000-723000 Repräsentationen des Bürgermeisters	34,80
		1/300000-700000 Kultur	594,00
		1/300000-700000 Kultur	453,60

Empfangende Haushaltsstelle		Betrag	Leistende Haushaltsstelle		Betrag
			1/770000-700000	Einrichtungen zur Förderung des Tourismus	998,64
2/853000+810000	Gemeindeeigener Hausbesitz "Betrieb m. marktbest. Tätigkeit"	12.676,20	1/010000-728000	Gemeinde- (Zentral-) amt	345,00
			1/010000-614000	Gemeinde- (Zentral-) amt	279,00
			1/010000-617000	Gemeinde- (Zentral-) amt	55,80
			1/240100-614000	Kindergarten Ost	148,80
			1/250100-614000	Schülerhort Ost	1.014,24
			1/840000-610000	Grundbesitz und Immobilien	55,80
			1/846100-614000	Schloß Porcia	529,08
			1/846500-614000	Kultursaal St. Peter	709,92
			1/853000-614000	Gemeindeeigener Hausbesitz "Betrieb m. marktbest. Tätigkeit"	55,80
			1/853000-614100	Gemeindeeigener Hausbesitz "Betrieb m. marktbest. Tätigkeit"	9.585,96
			1/853000-617000	Gemeindeeigener Hausbesitz "Betrieb m. marktbest. Tätigkeit"	37,20
			1/853000-618000	Gemeindeeigener Hausbesitz "Betrieb m. marktbest. Tätigkeit"	204,60
			1/639000-619000	Entwässerungsgerinne	550,28
			1/851000-619000	Abwasserbeseitigung "Betrieb m. marktbest. Tätigkeit"	7.016,45
			1/851000-400000	Abwasserbeseitigung "Betrieb m. marktbest. Tätigkeit"	45,68
2/612000+817000	Gemeindestraßen	981,00	1/010000-618000	Gemeinde- (Zentral-) amt	205,00
2/814000+810000	Straßenreinigung	1.235,15	1/022000-728200	Bürgerbüro	1.360,05
2/820000+810100	Wirtschaftshof "Betrieb m. marktbest. Tätigkeit"	1.146,69	1/030000-400000	Bau, Baurecht, Planung, Umwelt u. Sicherheit	171,23
2/820000+810200	Wirtschaftshof "Betrieb m. marktbest. Tätigkeit"	143.556,38	1/211000-613000	Volksschule West	123,00
2/820000+810400	Wirtschaftshof "Betrieb m. marktbest. Tätigkeit"	10.848,49	1/211000-618000	Volksschule West	90,10
			1/211100-618000	Volksschule Ost	90,10
			1/211200-610000	Volksschule Molzbichl	123,00
			1/240100-614000	Kindergarten Ost	171,23

Vergütungen zwischen Verwaltungszweigen

Empfangende Haushaltsstelle	Betrag	Leistende Haushaltsstelle	Betrag
		1/240200-618000 Kindergarten Rothenthurn	90,10
		1/300000-728200 Kultur	221,80
		1/361000-728000 Stadtarchiv	137,45
		1/362000-614000 Denkmalpflege	902,00
		1/423000-617000 Essen auf Rädern	12,15
		1/612000-619000 Gemeindestraßen	337,59
		1/612000-720300 Gemeindestraßen	26.986,00
		1/632000-619000 Wasserwehre und Schleusen	1.121,45
		1/640000-616000 Straßenverkehr	426,20
		1/640000-619000 Straßenverkehr	733,58
		1/770000-728200 Einrichtungen zur Förderung des Tourismus	623,41
		1/789100-728100 Stadtmarketing	2.937,06
		1/814000-459100 Straßenreinigung	101,76
		1/814000-616000 Straßenreinigung	3.640,05
		1/814000-617000 Straßenreinigung	2.379,58
		1/814000-619000 Straßenreinigung	123,00
		1/814000-728100 Straßenreinigung	52.877,35
		1/815000-610000 Park- und Gartenanlagen	11.520,79
		1/815000-610100 Park- und Gartenanlagen	8.754,68
		1/815000-613000 Park- und Gartenanlagen	4.652,40
		1/815000-616000 Park- und Gartenanlagen	1.199,23
		1/815000-616100 Park- und Gartenanlagen	164,00
		1/815000-617000 Park- und Gartenanlagen	5.243,91
		1/815000-618000 Park- und Gartenanlagen	1.476,00
		1/815100-720100 Gärtnerei	164,00
		1/820000-616000 Wirtschaftshof "Betrieb m. marktbest. Tätigkeit"	123,00
		1/820000-617000 Wirtschaftshof "Betrieb m. marktbest. Tätigkeit"	1.660,50
		1/828000-729000 Bauernmarkt	828,75
		1/840000-610000 Grundbesitz und Immobilien	1.884,50
		1/850000-619000 Wasserversorgung "Betrieb m. marktbest. Tätigkeit"	4.427,84
		1/851000-616000 Abwasserbeseitigung "Betrieb m. marktbest. Tätigkeit"	41,00

Empfangende Haushaltsstelle	Betrag	Leistende Haushaltsstelle	Betrag
		1/851000-619000 Abwasserbeseitigung "Betrieb m. marktbest. Tätigkeit"	1.833,98
		1/851000-728000 Abwasserbeseitigung "Betrieb m. marktbest. Tätigkeit"	3.643,61
		1/852000-617000 Müllbeseitigung "Betrieb m. marktbest. Tätigkeit"	2.797,21
		1/852000-720300 Müllbeseitigung "Betrieb m. marktbest. Tätigkeit"	829,06
		1/852000-728200 Müllbeseitigung "Betrieb m. marktbest. Tätigkeit"	96,45
		1/853000-614000 Gemeindeeigener Hausbesitz "Betrieb m. marktbest. Tätigkeit"	647,32
		1/853000-614100 Gemeindeeigener Hausbesitz "Betrieb m. marktbest. Tätigkeit"	9.795,24
		1/000000-728000 Gemeinderat	811,20
		1/853000-700000 Gemeindeeigener Hausbesitz "Betrieb m. marktbest. Tätigkeit"	914,54
		1/851000-619000 Abwasserbeseitigung "Betrieb m. marktbest. Tätigkeit"	3.093,72
		1/000000-728000 Gemeinderat	248,68
		1/000000-728000 Gemeinderat	309,60
		1/070000-729000 Verfügungsmittel des Bürgermeisters	78,00
		1/019000-723000 Repräsentationen des Bürgermeisters	260,40
		1/022000-728000 Bürgerbüro	128,40
		1/770000-700000 Einrichtungen zur Förderung des Tourismus	128,40
		1/300000-700000 Kultur	97,20
		1/300000-700000 Kultur	97,20
		1/300100-700000 Galerie im Schloß Porcia	290,40
		1/300000-700000 Kultur	218,40
		1/300000-728200 Kultur	182,00
		1/429000-768100 Sonstige Einrichtungen und Maßnahmen	134,40

Vergütungen zwischen Verwaltungszweigen

Empfangende Haushaltsstelle	Betrag	Leistende Haushaltsstelle	Betrag
		1/853000-711000 Gemeindeeigener Hausbesitz "Betrieb m. marktbest. Tätigkeit"	16,76
		1/853000-711000 Gemeindeeigener Hausbesitz "Betrieb m. marktbest. Tätigkeit"	22,26
		1/853000-711000 Gemeindeeigener Hausbesitz "Betrieb m. marktbest. Tätigkeit"	44,61
		1/853000-711000 Gemeindeeigener Hausbesitz "Betrieb m. marktbest. Tätigkeit"	22,26
		1/853000-711000 Gemeindeeigener Hausbesitz "Betrieb m. marktbest. Tätigkeit"	44,61
		1/853000-711000 Gemeindeeigener Hausbesitz "Betrieb m. marktbest. Tätigkeit"	11,18
		1/853000-711000 Gemeindeeigener Hausbesitz "Betrieb m. marktbest. Tätigkeit"	33,53
		1/853000-711000 Gemeindeeigener Hausbesitz "Betrieb m. marktbest. Tätigkeit"	27,94
		1/853000-711000 Gemeindeeigener Hausbesitz "Betrieb m. marktbest. Tätigkeit"	22,35
		1/853000-711000 Gemeindeeigener Hausbesitz "Betrieb m. marktbest. Tätigkeit"	16,76
		1/853000-711000 Gemeindeeigener Hausbesitz "Betrieb m. marktbest. Tätigkeit"	22,35
		1/853000-711000 Gemeindeeigener Hausbesitz "Betrieb m. marktbest. Tätigkeit"	89,05
		1/853000-711000 Gemeindeeigener Hausbesitz "Betrieb m. marktbest. Tätigkeit"	11,18
		1/853000-424000 Gemeindeeigener Hausbesitz "Betrieb m. marktbest. Tätigkeit"	46,00
		1/853000-711000 Gemeindeeigener Hausbesitz "Betrieb m. marktbest. Tätigkeit"	22,35
		1/853000-614100 Gemeindeeigener Hausbesitz "Betrieb m. marktbest. Tätigkeit"	68,00
		1/300000-720300 Kultur	60,64
		1/259000-700100 Jugendservicestelle	3.246,06
		1/259000-700000 Jugendservicestelle	2.469,31

Empfangende Haushaltsstelle		Betrag	Leistende Haushaltsstelle	Betrag
			1/259000-700200 Jugendservicestelle	6.187,64
			1/639000-619000 Entwässerungsgerinne	201,68
			1/851000-619000 Abwasserbeseitigung "Betrieb m. marktbest. Tätigkeit"	9.385,57
			1/320000-728000 Musikschule Spittal/Drau	52,00
			1/269000-619000 Sonstige Sportförderung	99,29
			1/322000-757300 Gesangsvereine und Musikkapellen	4.134,65
			1/300000-700000 Kultur	190,80
			1/510000-757000 Medizinische Bereichsversorgung	486,00
			1/851000-619000 Abwasserbeseitigung "Betrieb m. marktbest. Tätigkeit"	1.775,69
			1/011000-400000 Personalverrechnung	40,56
			1/851000-400000 Abwasserbeseitigung "Betrieb m. marktbest. Tätigkeit"	35,96
2/814000+810000	Straßenreinigung	164,00	1/010000-614000 Gemeinde- (Zentral-) amt	206,19
2/815100+810000	Gärtnerei	184,50	1/211000-613000 Volksschule West	105,40
2/820000+810100	Wirtschaftshof "Betrieb m. marktbest. Tätigkeit"	475,73	1/211100-728000 Volksschule Ost	150,73
2/820000+810200	Wirtschaftshof "Betrieb m. marktbest. Tätigkeit"	131.584,17	1/211200-610000 Volksschule Molzbichl	71,48
2/820000+810400	Wirtschaftshof "Betrieb m. marktbest. Tätigkeit"	17.716,29	1/240000-610000 Kindergarten West	82,00
			1/240100-610000 Kindergarten Ost	367,90
			1/240100-614000 Kindergarten Ost	260,45
			1/240200-610000 Kindergarten Rothenthurn	398,38
			1/262200-610000 Sportplatz Amlach	20,50
			1/300000-728200 Kultur	185,21
			1/362000-614000 Denkmalpflege	369,00
			1/423000-617000 Essen auf Rädern	98,20
			1/612000-619000 Gemeindestraßen	921,17
			1/612000-720300 Gemeindestraßen	51.438,44
			1/632000-619000 Wasserwehre und Schleusen	1.763,00
			1/633000-729000 Wildbachverbauung	880,15
			1/640000-616000 Straßenverkehr	102,50

Empfangende Haushaltsstelle	Betrag	Leistende Haushaltsstelle	Betrag
		1/640000-619000 Straßenverkehr	10.900,13
		1/789100-728000 Stadtmarketing	36,59
		1/814000-616000 Straßenreinigung	273,70
		1/814000-617000 Straßenreinigung	2.301,90
		1/814000-619000 Straßenreinigung	1.380,73
		1/814000-720300 Straßenreinigung	1.660,50
		1/814000-728100 Straßenreinigung	12.747,45
		1/815000-610000 Park- und Gartenanlagen	14.270,53
		1/815000-610100 Park- und Gartenanlagen	11.919,87
		1/815000-610200 Park- und Gartenanlagen	123,00
		1/815000-613000 Park- und Gartenanlagen	10.683,88
		1/815000-616000 Park- und Gartenanlagen	397,60
		1/815000-616100 Park- und Gartenanlagen	1.517,00
		1/815000-617000 Park- und Gartenanlagen	308,20
		1/815100-614000 Gärtnerei	130,23
		1/815100-720100 Gärtnerei	451,00
		1/816000-050000 Öffentliche Beleuchtung	1.671,19
		1/817000-618000 Friedhof "Gebührenhaushalt"	250,88
		1/820000-616000 Wirtschaftshof "Betrieb m. marktbest. Tätigkeit"	1.763,00
		1/820000-617000 Wirtschaftshof "Betrieb m. marktbest. Tätigkeit"	3.618,25
		1/826000-617000 Fäkalienabfuhr "Gebührenhaushalt"	15,00
		1/828000-729000 Bauernmarkt	584,75
		1/850000-619000 Wasserversorgung "Betrieb m. marktbest. Tätigkeit"	7.262,89
		1/851000-616000 Abwasserbeseitigung "Betrieb m. marktbest. Tätigkeit"	41,00
		1/851000-619000 Abwasserbeseitigung "Betrieb m. marktbest. Tätigkeit"	723,05
		1/852000-617000 Müllbeseitigung "Betrieb m. marktbest. Tätigkeit"	1.073,34
		1/852000-720300 Müllbeseitigung "Betrieb m. marktbest. Tätigkeit"	903,33

Empfangende Haushaltsstelle	Betrag	Leistende Haushaltsstelle	Betrag
		1/852000-728200 Müllbeseitigung "Betrieb m. marktbest. Tätigkeit"	390,68
		1/853000-614000 Gemeindeeigener Hausbesitz "Betrieb m. marktbest. Tätigkeit"	153,48
		1/853000-614100 Gemeindeeigener Hausbesitz "Betrieb m. marktbest. Tätigkeit"	4.673,76
		1/853000-614300 Gemeindeeigener Hausbesitz "Betrieb m. marktbest. Tätigkeit"	477,08
		1/429000-728000 Sonstige Einrichtungen und Maßnahmen	420,75
		1/820000-614000 Wirtschaftshof "Betrieb m. marktbest. Tätigkeit"	36,61
		1/300000-700000 Kultur	266,40
		1/273000-728000 Stadtbücherei Spittal/Drau	588,00
		1/300000-720300 Kultur	50,82
		1/000000-728000 Gemeinderat	606,00
		1/853000-711000 Gemeindeeigener Hausbesitz "Betrieb m. marktbest. Tätigkeit"	201,68
		1/853000-711000 Gemeindeeigener Hausbesitz "Betrieb m. marktbest. Tätigkeit"	158,87
		1/853000-614000 Gemeindeeigener Hausbesitz "Betrieb m. marktbest. Tätigkeit"	34,00
		1/853000-614100 Gemeindeeigener Hausbesitz "Betrieb m. marktbest. Tätigkeit"	550,28
		1/853000-711000 Gemeindeeigener Hausbesitz "Betrieb m. marktbest. Tätigkeit"	22,26
		1/853000-711000 Gemeindeeigener Hausbesitz "Betrieb m. marktbest. Tätigkeit"	16,76
		1/853000-711000 Gemeindeeigener Hausbesitz "Betrieb m. marktbest. Tätigkeit"	11,18
		1/853000-711000 Gemeindeeigener Hausbesitz "Betrieb m. marktbest. Tätigkeit"	11,18
		1/853000-711000 Gemeindeeigener Hausbesitz "Betrieb m. marktbest. Tätigkeit"	16,76
		1/853000-711000 Gemeindeeigener Hausbesitz "Betrieb m. marktbest. Tätigkeit"	27,94

Empfangende Haushaltsstelle	Betrag	Leistende Haushaltsstelle	Betrag
		1/853000-711000 Gemeindeeigener Hausbesitz "Betrieb m. marktbest. Tätigkeit"	124,35
		1/429000-768100 Sonstige Einrichtungen und Maßnahmen	67,20
		1/853000-614100 Gemeindeeigener Hausbesitz "Betrieb m. marktbest. Tätigkeit"	455,00-
		1/853000-614300 Gemeindeeigener Hausbesitz "Betrieb m. marktbest. Tätigkeit"	455,00
		1/851000-619000 Abwasserbeseitigung "Betrieb m. marktbest. Tätigkeit"	4.897,74
		1/300000-700000 Kultur	68,40
		1/300000-700000 Kultur	54,00
2/853000+810000	15.366,60	1/010000-614000 Gemeinde- (Zentral-) amt	241,80
		1/010000-617000 Gemeinde- (Zentral-) amt	74,40
		1/010000-728000 Gemeinde- (Zentral-) amt	118,32
		1/211100-614000 Volksschule Ost	81,12
		1/240100-614000 Kindergarten Ost	192,72
		1/846100-614000 Schloß Porcia	373,56
		1/853000-614000 Gemeindeeigener Hausbesitz "Betrieb m. marktbest. Tätigkeit"	666,00
		1/853000-614100 Gemeindeeigener Hausbesitz "Betrieb m. marktbest. Tätigkeit"	12.773,40
		1/853000-614300 Gemeindeeigener Hausbesitz "Betrieb m. marktbest. Tätigkeit"	547,68
		1/853000-616000 Gemeindeeigener Hausbesitz "Betrieb m. marktbest. Tätigkeit"	18,60
		1/853000-617000 Gemeindeeigener Hausbesitz "Betrieb m. marktbest. Tätigkeit"	111,60
		1/853000-618000 Gemeindeeigener Hausbesitz "Betrieb m. marktbest. Tätigkeit"	167,40
		1/853000-614100 Gemeindeeigener Hausbesitz "Betrieb m. marktbest. Tätigkeit"	
		1/300000-700000 Kultur	114,00
		1/320000-614000 Musikschule Spittal/Drau	158,87

Empfangende Haushaltsstelle	Betrag	Leistende Haushaltsstelle	Betrag
		1/789100-728000 Stadtmarketing	63,20
		1/789100-728000 Stadtmarketing	139,90
		1/211000-613000 Volksschule West	51,00
		1/211100-610000 Volksschule Ost	51,00
		1/828000-729000 Bauernmarkt	36,61
2/640000+810000 Straßenverkehr	22,31	1/022000-728200 Bürgerbüro	164,00
2/814000+810000 Straßenreinigung	82,00	1/211000-613000 Volksschule West	164,00
2/815100+810000 Gärtnerei	2.921,25	1/211100-610000 Volksschule Ost	61,50
2/820000+810100 Wirtschaftshof "Betrieb m. marktbest. Tätigkeit"	283,94	1/240000-610000 Kindergarten West	998,34
2/820000+810200 Wirtschaftshof "Betrieb m. marktbest. Tätigkeit"	108.055,50	1/240200-610000 Kindergarten Rothenthurn	82,00
2/820000+810400 Wirtschaftshof "Betrieb m. marktbest. Tätigkeit"	17.244,97	1/262200-610000 Sportplatz Amlach	71,48
		1/273000-728000 Stadtbücherei Spittal/Drau	184,50
		1/300000-728200 Kultur	55,45
		1/362000-614000 Denkmalpflege	840,50
		1/423000-617000 Essen auf Rädern	247,40
		1/612000-619000 Gemeindestraßen	371,37
		1/612000-720300 Gemeindestraßen	42.922,19
		1/640000-619000 Straßenverkehr	9.531,93
		1/770000-728200 Einrichtungen zur Förderung des Tourismus	201,35
		1/789100-728000 Stadtmarketing	970,02
		1/789100-728100 Stadtmarketing	165,18
		1/814000-616000 Straßenreinigung	122,03
		1/814000-617000 Straßenreinigung	1.684,53
		1/814000-619000 Straßenreinigung	481,75
		1/814000-720300 Straßenreinigung	1.250,50
		1/814000-728100 Straßenreinigung	1.175,03
		1/815000-610000 Park- und Gartenanlagen	29.822,83
		1/815000-610100 Park- und Gartenanlagen	10.209,00
		1/815000-610200 Park- und Gartenanlagen	2.164,84
		1/815000-613000 Park- und Gartenanlagen	2.524,40
		1/815000-616000 Park- und Gartenanlagen	246,00

Empfangende Haushaltsstelle	Betrag	Leistende Haushaltsstelle	Betrag
		1/815000-617000 Park- und Gartenanlagen	455,23
		1/815100-720100 Gärtnerei	471,50
		1/816000-050000 Öffentliche Beleuchtung	778,24
		1/817000-618000 Friedhof "Gebührenhaushalt"	732,35
		1/820000-616000 Wirtschaftshof "Betrieb m. marktbest. Tätigkeit"	2.174,30
		1/820000-617000 Wirtschaftshof "Betrieb m. marktbest. Tätigkeit"	1.609,25
		1/826000-617000 Fäkalienabfuhr "Gebührenhaushalt"	123,00
		1/828000-729000 Bauernmarkt	482,25
		1/840000-610000 Grundbesitz und Immobilien	451,00
		1/846100-614000 Schloß Porcia	1.969,49
		1/850000-619000 Wasserversorgung "Betrieb m. marktbest. Tätigkeit"	3.737,05
		1/851000-004000 Abwasserbeseitigung "Betrieb m. marktbest. Tätigkeit"	2.736,34
		1/851000-619000 Abwasserbeseitigung "Betrieb m. marktbest. Tätigkeit"	202,48
		1/852000-617000 Müllbeseitigung "Betrieb m. marktbest. Tätigkeit"	143,50
		1/852000-720300 Müllbeseitigung "Betrieb m. marktbest. Tätigkeit"	2.345,90
		1/853000-614000 Gemeindeeigener Hausbesitz "Betrieb m. marktbest. Tätigkeit"	1.291,50
		1/853000-614100 Gemeindeeigener Hausbesitz "Betrieb m. marktbest. Tätigkeit"	1.887,52
		1/853000-614300 Gemeindeeigener Hausbesitz "Betrieb m. marktbest. Tätigkeit"	286,45
		1/853000-616000 Gemeindeeigener Hausbesitz "Betrieb m. marktbest. Tätigkeit"	20,50
		1/851000-619000 Abwasserbeseitigung "Betrieb m. marktbest. Tätigkeit"	2.068,58
		1/851000-619000 Abwasserbeseitigung "Betrieb m. marktbest. Tätigkeit"	5.936,02

Empfangende Haushaltsstelle		Betrag	Leistende Haushaltsstelle	Betrag
			1/817000-613000 Friedhof "Gebührenhaushalt"	170,00
			1/853000-614100 Gemeindeeigener Hausbesitz "Betrieb m. marktbest. Tätigkeit"	466,19
			1/639000-619000 Entwässerungsgerinne	96,00
			1/846100-614000 Schloß Porcia	201,68
			1/853000-614100 Gemeindeeigener Hausbesitz "Betrieb m. marktbest. Tätigkeit"	375,98
			1/853000-614100 Gemeindeeigener Hausbesitz "Betrieb m. marktbest. Tätigkeit"	114,53
			1/612000-720300 Gemeindestraßen	646,00
			1/789100-728000 Stadtmarketing	169,00
			1/789100-729000 Stadtmarketing	40,00
			1/269000-050000 Sonstige Sportförderung	34,66-
			1/269000-711000 Sonstige Sportförderung	34,66
			1/789100-728000 Stadtmarketing	160,40
			1/815000-610100 Park- und Gartenanlagen	927,68
			1/846100-614000 Schloß Porcia	927,68-
			1/612000-720300 Gemeindestraßen	238,00
			1/273000-728000 Stadtbücherei Spittal/Drau	246,56
2/853000+810000	Gemeindeeigener Hausbesitz "Betrieb m. marktbest. Tätigkeit"	13.048,19	1/010000-614000 Gemeinde- (Zentral-) amt	111,60
			1/010000-618000 Gemeinde- (Zentral-) amt	18,60
			1/163000-614000 Freiwillige Feuerwehren	155,52
			1/840000-610000 Grundbesitz und Immobilien	584,88
			1/846700-614000 Lagerhalle - Am Bahndamm	37,20
			1/853000-610000 Gemeindeeigener Hausbesitz "Betrieb m. marktbest. Tätigkeit"	721,80
			1/853000-614000 Gemeindeeigener Hausbesitz "Betrieb m. marktbest. Tätigkeit"	4.452,71
			1/853000-614100 Gemeindeeigener Hausbesitz "Betrieb m. marktbest. Tätigkeit"	6.631,08
			1/853000-618000 Gemeindeeigener Hausbesitz "Betrieb m. marktbest. Tätigkeit"	334,80
			1/853000-711000 Gemeindeeigener Hausbesitz "Betrieb m. marktbest. Tätigkeit"	16,76

Vergütungen zwischen Verwaltungszweigen

Empfangende Haushaltsstelle	Betrag	Leistende Haushaltsstelle	Betrag
		1/853000-711000 Gemeindeeigener Hausbesitz "Betrieb m. marktbest. Tätigkeit"	55,88
		1/853000-711000 Gemeindeeigener Hausbesitz "Betrieb m. marktbest. Tätigkeit"	16,76
		1/853000-711000 Gemeindeeigener Hausbesitz "Betrieb m. marktbest. Tätigkeit"	50,29
		1/853000-711000 Gemeindeeigener Hausbesitz "Betrieb m. marktbest. Tätigkeit"	22,26
		1/853000-711000 Gemeindeeigener Hausbesitz "Betrieb m. marktbest. Tätigkeit"	102,00
		1/851000-619000 Abwasserbeseitigung "Betrieb m. marktbest. Tätigkeit"	1.372,96
		1/851000-619000 Abwasserbeseitigung "Betrieb m. marktbest. Tätigkeit"	14.331,17
2/814000+810000 Straßenreinigung	5.185,00	1/022000-728000 Bürgerbüro	55,46
2/815100+810000 Gärtnerei	6.570,25	1/211000-613000 Volksschule West	133,25
2/820000+810100 Wirtschaftshof "Betrieb m. marktbest. Tätigkeit"	368,11	1/211000-728000 Volksschule West	27,73
2/820000+810200 Wirtschaftshof "Betrieb m. marktbest. Tätigkeit"	129.229,95	1/211100-610000 Volksschule Ost	92,25
2/820000+810400 Wirtschaftshof "Betrieb m. marktbest. Tätigkeit"	19.645,65	1/211200-610000 Volksschule Molzbichl	71,48
		1/250100-614000 Schülerhort Ost	266,50
		1/259000-728000 Jugendservicestelle	127,20
		1/273000-728000 Stadtbücherei Spittal/Drau	61,50
		1/300000-720300 Kultur	109,73
		1/300000-728200 Kultur	230,68
		1/362000-614000 Denkmalpflege	471,50
		1/612000-619000 Gemeindestraßen	798,16
		1/612000-720300 Gemeindestraßen	49.443,77
		1/640000-616000 Straßenverkehr	41,00
		1/640000-619000 Straßenverkehr	10.704,11
		1/770000-728200 Einrichtungen zur Förderung des Tourismus	136,91
		1/789100-728000 Stadtmarketing	1.927,89

Empfangende Haushaltsstelle	Betrag	Leistende Haushaltsstelle	Betrag
		1/814000-616000 Straßenreinigung	82,00
		1/814000-617000 Straßenreinigung	3.211,08
		1/814000-619000 Straßenreinigung	1.442,23
		1/814000-720300 Straßenreinigung	594,50
		1/814000-728100 Straßenreinigung	914,39
		1/815000-610000 Park- und Gartenanlagen	30.832,23
		1/815000-610100 Park- und Gartenanlagen	14.854,34
		1/815000-613000 Park- und Gartenanlagen	3.423,50
		1/815000-616000 Park- und Gartenanlagen	287,00
		1/815000-617000 Park- und Gartenanlagen	2.742,93
		1/815100-614000 Gärtnerei	48,23
		1/815100-618000 Gärtnerei	90,72
		1/815100-720100 Gärtnerei	143,50
		1/820000-616000 Wirtschaftshof "Betrieb m. marktbest. Tätigkeit"	2.296,00
		1/820000-617000 Wirtschaftshof "Betrieb m. marktbest. Tätigkeit"	1.648,40
		1/828000-729000 Bauernmarkt	790,59
		1/840000-610000 Grundbesitz und Immobilien	184,50
		1/850000-614000 Wasserversorgung "Betrieb m. marktbest. Tätigkeit"	1.012,90
		1/850000-619000 Wasserversorgung "Betrieb m. marktbest. Tätigkeit"	14.519,45
		1/851000-004000 Abwasserbeseitigung "Betrieb m. marktbest. Tätigkeit"	2.052,90
		1/851000-619000 Abwasserbeseitigung "Betrieb m. marktbest. Tätigkeit"	3.646,78
		1/852000-617000 Müllbeseitigung "Betrieb m. marktbest. Tätigkeit"	102,50
		1/852000-720300 Müllbeseitigung "Betrieb m. marktbest. Tätigkeit"	2.807,17
		1/853000-610000 Gemeindeeigener Hausbesitz "Betrieb m. marktbest. Tätigkeit"	507,63
		1/853000-614000 Gemeindeeigener Hausbesitz "Betrieb m. marktbest. Tätigkeit"	1.537,50

Empfangende Haushaltsstelle	Betrag	Leistende Haushaltsstelle	Betrag
		1/853000-614100 Gemeindeeigener Hausbesitz "Betrieb m. marktbest. Tätigkeit"	6.526,87
		1/612000-720300 Gemeindestraßen	612,00
		1/853000-614000 Gemeindeeigener Hausbesitz "Betrieb m. marktbest. Tätigkeit"	1.567,22
		1/853000-614100 Gemeindeeigener Hausbesitz "Betrieb m. marktbest. Tätigkeit"	88,00
		1/853000-614100 Gemeindeeigener Hausbesitz "Betrieb m. marktbest. Tätigkeit"	30,00
		1/817000-617000 Friedhof "Gebührenhaushalt"	102,00
		1/211000-613000 Volksschule West	68,00
		1/211100-610000 Volksschule Ost	68,00
		1/510000-757000 Medizinische Bereichsversorgung	300,00
		1/429000-768100 Sonstige Einrichtungen und Maßnahmen	67,20
		1/320000-728000 Musikschule Spittal/Drau	26,00
		1/320000-700100 Musikschule Spittal/Drau	274,80
		1/320000-728000 Musikschule Spittal/Drau	96,00
		1/320000-700100 Musikschule Spittal/Drau	219,60
		1/000000-728000 Gemeinderat	430,80
		1/000000-728000 Gemeinderat	164,40
		1/853000-711000 Gemeindeeigener Hausbesitz "Betrieb m. marktbest. Tätigkeit"	16,76
		1/853000-614000 Gemeindeeigener Hausbesitz "Betrieb m. marktbest. Tätigkeit"	697,00
		1/840000-610000 Grundbesitz und Immobilien	79,33
		1/853000-614000 Gemeindeeigener Hausbesitz "Betrieb m. marktbest. Tätigkeit"	770,67
		1/840000-610000 Grundbesitz und Immobilien	102,00
		1/853000-614000 Gemeindeeigener Hausbesitz "Betrieb m. marktbest. Tätigkeit"	119,00
		1/300100-700000 Galerie im Schloß Porcia	139,20
		1/030000-728000 Bau, Baurecht, Planung, Umwelt u. Sicherheit	33,60
		1/322100-728000 Internationaler Chorwettbewerb	768,00

Empfangende Haushaltsstelle	Betrag	Leistende Haushaltsstelle	Betrag
		1/300000-700000 Kultur	54,00
		1/300000-700000 Kultur	280,80
		1/300000-700000 Kultur	54,00
		1/300000-700000 Kultur	566,40
		1/300000-700000 Kultur	114,00
		1/322100-728000 Internationaler Chorwettbewerb	25,20
		1/300000-728200 Kultur	338,00
		1/770000-728200 Einrichtungen zur Förderung des Tourismus	52,00
		1/429000-728300 Sonstige Einrichtungen und Maßnahmen	56,40
		1/322100-728000 Internationaler Chorwettbewerb	94,13
		1/322100-728000 Internationaler Chorwettbewerb	345,34
		1/789100-728000 Stadtmarketing	78,00
		1/322100-728000 Internationaler Chorwettbewerb	349,16
		1/789100-728000 Stadtmarketing	139,90
		1/070000-729000 Verfügungsmittel des Bürgermeisters	199,99
		1/789100-728000 Stadtmarketing	160,40
		1/322100-728000 Internationaler Chorwettbewerb	856,80
		1/000000-728000 Gemeinderat	330,60
		1/322100-728000 Internationaler Chorwettbewerb	45,60
		1/789100-728000 Stadtmarketing	181,80
		1/273000-728000 Stadtbücherei Spittal/Drau	26,00
		1/300000-700000 Kultur	280,80
		1/851000-619000 Abwasserbeseitigung "Betrieb m. marktbest. Tätigkeit"	4.063,93
		1/019000-723000 Repräsentationen des Bürgermeisters	129,60
		1/851000-619000 Abwasserbeseitigung "Betrieb m. marktbest. Tätigkeit"	3.608,73
		1/789100-728000 Stadtmarketing	1.000,00
		1/789100-728000 Stadtmarketing	1.000,00
		1/789100-729000 Stadtmarketing	1.000,00
		1/789100-728000 Stadtmarketing	23,30

Vergütungen zwischen Verwaltungszweigen

Empfangende Haushaltsstelle		Betrag	Leistende Haushaltsstelle		Betrag
			1/789100-729000	Stadtmarketing	19,40
			1/789100-728000	Stadtmarketing	50,00
2/814000+810000	Straßenreinigung	932,75	1/010000-618000	Gemeinde- (Zentral-) amt	287,00
2/815100+810000	Gärtnerei	3.833,50	1/211000-613000	Volksschule West	82,00
2/820000+810100	Wirtschaftshof "Betrieb m. marktbest. Tätigkeit"	265,00	1/211000-614000	Volksschule West	133,85
2/820000+810200	Wirtschaftshof "Betrieb m. marktbest. Tätigkeit"	142.341,75	1/211100-610000	Volksschule Ost	82,00
2/820000+810400	Wirtschaftshof "Betrieb m. marktbest. Tätigkeit"	22.961,19	1/211100-614000	Volksschule Ost	133,84
			1/211200-610000	Volksschule Molzbichl	390,68
			1/211200-614000	Volksschule Molzbichl	342,46
			1/240000-610000	Kindergarten West	553,50
			1/262200-610000	Sportplatz Amlach	164,00
			1/300000-720300	Kultur	89,23
			1/300000-728200	Kultur	166,35
			1/300000-729600	Kultur	27,73
			1/423000-617000	Essen auf Rädern	20,50
			1/612000-619000	Gemeindestraßen	384,63
			1/612000-720300	Gemeindestraßen	66.948,42
			1/640000-619000	Straßenverkehr	9.153,86
			1/770000-728200	Einrichtungen zur Förderung des Tourismus	108,24
			1/789100-728000	Stadtmarketing	3.305,91
			1/814000-616000	Straßenreinigung	266,50
			1/814000-617000	Straßenreinigung	2.632,30
			1/814000-619000	Straßenreinigung	430,50
			1/814000-720300	Straßenreinigung	2.152,50
			1/814000-728100	Straßenreinigung	239,95
			1/815000-610000	Park- und Gartenanlagen	27.783,49
			1/815000-610100	Park- und Gartenanlagen	20.529,44
			1/815000-610200	Park- und Gartenanlagen	618,00
			1/815000-613000	Park- und Gartenanlagen	4.817,50
			1/815000-616000	Park- und Gartenanlagen	164,00
			1/815000-617000	Park- und Gartenanlagen	1.547,75

Empfangende Haushaltsstelle	Betrag	Leistende Haushaltsstelle	Betrag
		1/815100-720100 Gärtnerei	656,00
		1/817000-618000 Friedhof "Gebührenhaushalt"	61,50
		1/820000-616000 Wirtschaftshof "Betrieb m. marktbest. Tätigkeit"	1.322,25
		1/820000-617000 Wirtschaftshof "Betrieb m. marktbest. Tätigkeit"	2.255,00
		1/826000-617000 Fäkalienabfuhr "Gebührenhaushalt"	20,50
		1/828000-729000 Bauernmarkt	973,09
		1/840000-610000 Grundbesitz und Immobilien	123,00
		1/846100-614000 Schloß Porcia	130,23
		1/850000-614000 Wasserversorgung "Betrieb m. marktbest. Tätigkeit"	547,45
		1/850000-619000 Wasserversorgung "Betrieb m. marktbest. Tätigkeit"	9.459,04
		1/851000-004000 Abwasserbeseitigung "Betrieb m. marktbest. Tätigkeit"	2.477,14
		1/851000-619000 Abwasserbeseitigung "Betrieb m. marktbest. Tätigkeit"	844,71
		1/852000-617000 Müllbeseitigung "Betrieb m. marktbest. Tätigkeit"	367,50
		1/852000-720300 Müllbeseitigung "Betrieb m. marktbest. Tätigkeit"	1.580,96
		1/852000-728200 Müllbeseitigung "Betrieb m. marktbest. Tätigkeit"	317,48
		1/853000-614000 Gemeindeeigener Hausbesitz "Betrieb m. marktbest. Tätigkeit"	943,00
		1/853000-614100 Gemeindeeigener Hausbesitz "Betrieb m. marktbest. Tätigkeit"	4.699,21
		1/853000-711000 Gemeindeeigener Hausbesitz "Betrieb m. marktbest. Tätigkeit"	16,76
		1/853000-711000 Gemeindeeigener Hausbesitz "Betrieb m. marktbest. Tätigkeit"	11,18
		1/853000-614100 Gemeindeeigener Hausbesitz "Betrieb m. marktbest. Tätigkeit"	132,00

Vergütungen zwischen Verwaltungszweigen

Empfangende Haushaltsstelle		Betrag	Leistende Haushaltsstelle		Betrag
2/853000+810000	Gemeindeeigener Hausbesitz "Betrieb m. marktbest. Tätigkeit"	16.578,14	1/273000-700000	Stadtbücherei Spittal/Drau	26.181,01
			1/010000-614000	Gemeinde- (Zentral-) amt	148,80
			1/010000-617000	Gemeinde- (Zentral-) amt	74,40
			1/163000-614000	Freiwillige Feuerwehren	155,52
			1/840000-610000	Grundbesitz und Immobilien	62,52
			1/846700-614000	Lagerhalle - Am Bahndamm	37,20
			1/853000-610000	Gemeindeeigener Hausbesitz "Betrieb m. marktbest. Tätigkeit"	447,96
			1/853000-614000	Gemeindeeigener Hausbesitz "Betrieb m. marktbest. Tätigkeit"	4.883,66
			1/853000-614100	Gemeindeeigener Hausbesitz "Betrieb m. marktbest. Tätigkeit"	9.638,64
			1/853000-614300	Gemeindeeigener Hausbesitz "Betrieb m. marktbest. Tätigkeit"	99,72
			1/853000-618000	Gemeindeeigener Hausbesitz "Betrieb m. marktbest. Tätigkeit"	762,60
			1/900000-728000	Finanzverwaltung	267,12
			1/853000-711000	Gemeindeeigener Hausbesitz "Betrieb m. marktbest. Tätigkeit"	124,35
			1/853000-711000	Gemeindeeigener Hausbesitz "Betrieb m. marktbest. Tätigkeit"	22,26
			1/853000-711000	Gemeindeeigener Hausbesitz "Betrieb m. marktbest. Tätigkeit"	39,12
2/820000+810200	Wirtschaftshof "Betrieb m. marktbest. Tätigkeit"	492,00-	1/828000-729000	Bauernmarkt	492,00-
			1/262200-610000	Sportplatz Amlach	136,00
			1/840000-610000	Grundbesitz und Immobilien	221,00
			1/853000-614000	Gemeindeeigener Hausbesitz "Betrieb m. marktbest. Tätigkeit"	119,00
			1/853000-614000	Gemeindeeigener Hausbesitz "Betrieb m. marktbest. Tätigkeit"	612,00
			1/853000-614100	Gemeindeeigener Hausbesitz "Betrieb m. marktbest. Tätigkeit"	201,68
			1/853000-614100	Gemeindeeigener Hausbesitz "Betrieb m. marktbest. Tätigkeit"	201,68
			1/853000-614100	Gemeindeeigener Hausbesitz "Betrieb m. marktbest. Tätigkeit"	201,68

Empfangende Haushaltsstelle	Betrag	Leistende Haushaltsstelle	Betrag
		1/300000-720300 Kultur	73,02
		1/612000-720300 Gemeindestraßen	629,00
		1/211000-613000 Volksschule West	51,00
		1/211100-610000 Volksschule Ost	51,00
		1/817000-618000 Friedhof "Gebührenhaushalt"	51,00
		1/211100-728000 Volksschule Ost	243,10
		1/900000-459000 Finanzverwaltung	51,02
		1/022000-459000 Bürgerbüro	21,90
		1/022000-459000 Bürgerbüro	49,55
		1/022000-459000 Bürgerbüro	27,07
		1/300000-700000 Kultur	175,04
		1/300000-700000 Kultur	334,80
		1/300000-700000 Kultur	169,20
		1/300000-700000 Kultur	1.776,00
2/853000+810000	15.082,36	1/010000-614000 Gemeinde- (Zentral-) amt	304,32
Gemeindeeigener Hausbesitz		1/010000-617000 Gemeinde- (Zentral-) amt	74,40
"Betrieb m. marktbest. Tätigkeit"		1/211200-614000 Volksschule Molzbichl	192,72
		1/240000-614000 Kindergarten West	248,52
		1/240100-614000 Kindergarten Ost	273,84
		1/250000-614000 Schülerhort West	248,52
		1/262100-610000 Sportplatz Rothenthurn	566,28
		1/840000-610000 Grundbesitz und Immobilien	329,64
		1/840000-614000 Grundbesitz und Immobilien	659,28
		1/846100-614000 Schloß Porcia	74,40
		1/853000-610000 Gemeindeeigener Hausbesitz	236,64
		"Betrieb m. marktbest. Tätigkeit"	
		1/853000-614000 Gemeindeeigener Hausbesitz	3.085,11
		"Betrieb m. marktbest. Tätigkeit"	
		1/853000-614100 Gemeindeeigener Hausbesitz	6.481,21
		"Betrieb m. marktbest. Tätigkeit"	
		1/853000-614300 Gemeindeeigener Hausbesitz	2.121,48
		"Betrieb m. marktbest. Tätigkeit"	
		1/853000-617000 Gemeindeeigener Hausbesitz	37,20
		"Betrieb m. marktbest. Tätigkeit"	

Vergütungen zwischen Verwaltungszweigen

Empfangende Haushaltsstelle	Betrag	Leistende Haushaltsstelle	Betrag
		1/853000-618000 Gemeindeeigener Hausbesitz "Betrieb m. marktbest. Tätigkeit"	148,80
		1/011000-459000 Personalverrechnung	58,15
		1/853000-614100 Gemeindeeigener Hausbesitz "Betrieb m. marktbest. Tätigkeit"	201,68
		1/010000-400000 Gemeinde- (Zentral-) amt	73,54
		1/851000-619000 Abwasserbeseitigung "Betrieb m. marktbest. Tätigkeit"	6.221,25
		1/851000-619000 Abwasserbeseitigung "Betrieb m. marktbest. Tätigkeit"	5.924,22
		1/853000-614000 Gemeindeeigener Hausbesitz "Betrieb m. marktbest. Tätigkeit"	663,00
		1/840000-610000 Grundbesitz und Immobilien	102,00
		1/853000-614000 Gemeindeeigener Hausbesitz "Betrieb m. marktbest. Tätigkeit"	119,00
		1/010000-400000 Gemeinde- (Zentral-) amt	75,91
		1/850000-400000 Wasserversorgung "Betrieb m. marktbest. Tätigkeit"	42,26
		1/612000-720300 Gemeindestraßen	323,00
		1/817000-613000 Friedhof "Gebührenhaushalt"	102,00
		1/010000-618000 Gemeinde- (Zentral-) amt	31,13
		1/000000-728000 Gemeinderat	93,00
		1/010000-618000 Gemeinde- (Zentral-) amt	54,12
2/640000+810000 Straßenverkehr	29,79	1/010000-614000 Gemeinde- (Zentral-) amt	171,23
2/814000+810000 Straßenreinigung	140,14	1/010000-618000 Gemeinde- (Zentral-) amt	82,00
2/815100+810000 Gärtnerei	2.644,50	1/211100-010000 Volksschule Ost	1.294,09
2/820000+810100 Wirtschaftshof "Betrieb m. marktbest. Tätigkeit"	762,93	1/240100-610000 Kindergarten Ost	492,00
2/820000+810200 Wirtschaftshof "Betrieb m. marktbest. Tätigkeit"	117.365,58	1/259000-728000 Jugendservicestelle	164,00
2/820000+810400 Wirtschaftshof "Betrieb m. marktbest. Tätigkeit"	14.004,45	1/269000-757200 Sonstige Sportförderung	504,68
		1/362000-614000 Denkmalpflege	287,00
		1/423000-617000 Essen auf Rädern	82,00
		1/612000-619000 Gemeindestraßen	618,55

Vergütungen zwischen Verwaltungszweigen

Empfangende Haushaltsstelle	Betrag	Leistende Haushaltsstelle	Betrag
		1/612000-720300	Gemeindestraßen 50.766,15
		1/640000-616000	Straßenverkehr 61,50
		1/640000-619000	Straßenverkehr 9.419,10
		1/770000-728200	Einrichtungen zur Förderung des Tourismus 145,63
		1/789100-728000	Stadtmarketing 1.717,75
		1/814000-616000	Straßenreinigung 825,60
		1/814000-617000	Straßenreinigung 629,40
		1/814000-720300	Straßenreinigung 3.193,13
		1/815000-610000	Park- und Gartenanlagen 17.709,31
		1/815000-610100	Park- und Gartenanlagen 16.385,02
		1/815000-610200	Park- und Gartenanlagen 2.089,68
		1/815000-613000	Park- und Gartenanlagen 4.892,80
		1/815000-616000	Park- und Gartenanlagen 192,60
		1/815000-616100	Park- und Gartenanlagen 225,50
		1/815000-617000	Park- und Gartenanlagen 3.233,11
		1/815100-720100	Gärtnerei 451,00
		1/817000-618000	Friedhof "Gebührenhaushalt" 412,50
		1/820000-616000	Wirtschaftshof "Betrieb m. marktbest. Tätigkeit" 533,00
		1/820000-617000	Wirtschaftshof "Betrieb m. marktbest. Tätigkeit" 1.927,00
		1/828000-729000	Bauernmarkt 467,80
		1/840000-610000	Grundbesitz und Immobilien 287,00
		1/846200-728000	Mehrzweckhaus Rothenthurn 1.368,58
		1/846900-614000	Geschäftsgebäude Bernhardtgasse 342,45
		1/850000-619000	Wasserversorgung "Betrieb m. marktbest. Tätigkeit" 1.331,71
		1/851000-004000	Abwasserbeseitigung "Betrieb m. marktbest. Tätigkeit" 560,70
		1/851000-619000	Abwasserbeseitigung "Betrieb m. marktbest. Tätigkeit" 1.075,92
		1/852000-617000	Müllbeseitigung "Betrieb m. marktbest. Tätigkeit" 580,23

Empfangende Haushaltsstelle	Betrag	Leistende Haushaltsstelle	Betrag
		1/852000-720300 Müllbeseitigung "Betrieb m. marktbest. Tätigkeit"	1.384,57
		1/853000-614000 Gemeindeeigener Hausbesitz "Betrieb m. marktbest. Tätigkeit"	2.800,51
		1/853000-614100 Gemeindeeigener Hausbesitz "Betrieb m. marktbest. Tätigkeit"	6.194,36
		1/853000-614300 Gemeindeeigener Hausbesitz "Betrieb m. marktbest. Tätigkeit"	48,23
		1/853000-614000 Gemeindeeigener Hausbesitz "Betrieb m. marktbest. Tätigkeit"	1.140,01-
		1/853000-614100 Gemeindeeigener Hausbesitz "Betrieb m. marktbest. Tätigkeit"	1.140,01
		1/262200-610000 Sportplatz Amlach	437,78
		1/851000-619000 Abwasserbeseitigung "Betrieb m. marktbest. Tätigkeit"	4.011,23
		1/851000-619000 Abwasserbeseitigung "Betrieb m. marktbest. Tätigkeit"	2.288,26
		1/853000-711000 Gemeindeeigener Hausbesitz "Betrieb m. marktbest. Tätigkeit"	66,79
		1/853000-711000 Gemeindeeigener Hausbesitz "Betrieb m. marktbest. Tätigkeit"	22,35
		1/853000-711000 Gemeindeeigener Hausbesitz "Betrieb m. marktbest. Tätigkeit"	5,59
		1/853000-711000 Gemeindeeigener Hausbesitz "Betrieb m. marktbest. Tätigkeit"	129,94
		1/262200-610000 Sportplatz Amlach	623,78
		1/853000-614100 Gemeindeeigener Hausbesitz "Betrieb m. marktbest. Tätigkeit"	13,20
		1/853000-614100 Gemeindeeigener Hausbesitz "Betrieb m. marktbest. Tätigkeit"	123,75
		1/826000-700000 Fäkalienabfuhr "Gebührenhaushalt"	6.636,73
		1/852000-700000 Müllbeseitigung "Betrieb m. marktbest. Tätigkeit"	13.273,45
		1/789100-729000 Stadtmarketing	36,00

Empfangende Haushaltsstelle	Betrag	Leistende Haushaltsstelle	Betrag
		1/853000-711000 Gemeindeeigener Hausbesitz "Betrieb m. marktbest. Tätigkeit"	158,87
		1/853000-614100 Gemeindeeigener Hausbesitz "Betrieb m. marktbest. Tätigkeit"	246,02
		1/851000-619000 Abwasserbeseitigung "Betrieb m. marktbest. Tätigkeit"	1.380,69
		1/300000-720300 Kultur	50,82
		1/320000-711000 Musikschule Spittal/Drau	158,87
		1/853000-711000 Gemeindeeigener Hausbesitz "Betrieb m. marktbest. Tätigkeit"	226,16
		1/851000-619000 Abwasserbeseitigung "Betrieb m. marktbest. Tätigkeit"	1.059,53
		1/259000-728000 Jugendservicestelle	36,00
		1/817000-613000 Friedhof "Gebührenhaushalt"	102,00
		1/070000-729000 Verfügungsmittel des Bürgermeisters	30,00
		1/612000-720300 Gemeindestraßen	476,00
		1/211100-010000 Volksschule Ost	352,60
		1/211000-613000 Volksschule West	170,00
		1/211100-610000 Volksschule Ost	170,00
		1/300000-700000 Kultur	108,00
		1/300000-700000 Kultur	49,20
		1/300000-700000 Kultur	64,80
		1/300100-700000 Galerie im Schloß Porcia	304,80
		1/300000-700000 Kultur	343,80
		1/300000-700000 Kultur	343,80
		1/300000-700000 Kultur	172,80
2/640000+824000	50,16	5/612300-002300 Gemeindestraßen	1.650,77
2/814000+810000	222,14	1/211000-613000 Volksschule West	521,40
2/815100+810000	4.059,00	1/211000-616000 Volksschule West	813,63
2/820000+810100	291,66	1/211000-728000 Volksschule West	200,89
		1/211100-010000 Volksschule Ost	303,66
2/820000+810200	117.326,63	1/211100-610000 Volksschule Ost	1.286,10
2/820000+810400	15.647,72		

Empfangende Haushaltsstelle	Betrag	Leistende Haushaltsstelle	Betrag
		1/211200-614000 Volksschule Molzbichl	376,23
		1/240000-610000 Kindergarten West	41,00
		1/240100-610000 Kindergarten Ost	109,73
		1/240200-610000 Kindergarten Rothenthurn	41,00
		1/259000-728000 Jugendservicestelle	670,46
		1/300000-720300 Kultur	82,00
		1/300000-728200 Kultur	221,80
		1/362000-614000 Denkmalpflege	102,50
		1/423000-617000 Essen auf Rädern	122,50
		1/612000-619000 Gemeindestraßen	385,84
		1/612000-720300 Gemeindestraßen	45.882,27
		1/640000-619000 Straßenverkehr	9.650,99
		1/814000-459100 Straßenreinigung	3.169,41
		1/814000-616000 Straßenreinigung	554,68
		1/814000-617000 Straßenreinigung	1.371,11
		1/814000-619000 Straßenreinigung	1.021,98
		1/814000-720300 Straßenreinigung	2.706,00
		1/814000-728100 Straßenreinigung	1.145,12
		1/815000-610000 Park- und Gartenanlagen	10.592,19
		1/815000-610100 Park- und Gartenanlagen	7.708,00
		1/815000-610200 Park- und Gartenanlagen	2.427,16
		1/815000-613000 Park- und Gartenanlagen	5.575,45
		1/815000-616000 Park- und Gartenanlagen	123,00
		1/815000-616100 Park- und Gartenanlagen	656,00
		1/815000-617000 Park- und Gartenanlagen	3.452,12
		1/815100-720100 Gärtnerei	1.440,13
		1/817000-618000 Friedhof "Gebührenhaushalt"	393,32
		1/820000-616000 Wirtschaftshof "Betrieb m. marktbest. Tätigkeit"	1.281,44
		1/820000-617000 Wirtschaftshof "Betrieb m. marktbest. Tätigkeit"	3.444,00
		1/826000-617000 Fäkalienabfuhr "Gebührenhaushalt"	184,50
		1/828000-729000 Bauernmarkt	460,58
		1/850000-617000 Wasserversorgung "Betrieb m. marktbest. Tätigkeit"	41,00

Empfangende Haushaltsstelle	Betrag	Leistende Haushaltsstelle	Betrag
		1/850000-619000 Wasserversorgung "Betrieb m. marktbest. Tätigkeit"	11.202,12
		1/851000-619000 Abwasserbeseitigung "Betrieb m. marktbest. Tätigkeit"	2.697,46
		1/852000-617000 Müllbeseitigung "Betrieb m. marktbest. Tätigkeit"	451,00
		1/852000-720300 Müllbeseitigung "Betrieb m. marktbest. Tätigkeit"	2.421,31
		1/853000-614000 Gemeindeeigener Hausbesitz "Betrieb m. marktbest. Tätigkeit"	246,00
		1/853000-614100 Gemeindeeigener Hausbesitz "Betrieb m. marktbest. Tätigkeit"	9.655,66
		1/853000-614300 Gemeindeeigener Hausbesitz "Betrieb m. marktbest. Tätigkeit"	713,80
		1/853000-614100 Gemeindeeigener Hausbesitz "Betrieb m. marktbest. Tätigkeit"	48,20
		1/853000-614000 Gemeindeeigener Hausbesitz "Betrieb m. marktbest. Tätigkeit"	102,00
		1/000000-728000 Gemeinderat	364,20
		1/070000-729000 Verfügungsmittel des Bürgermeisters	264,00
		1/070000-729000 Verfügungsmittel des Bürgermeisters	270,00
		1/070000-729000 Verfügungsmittel des Bürgermeisters	102,11
		1/300000-700000 Kultur	172,80
		1/259000-728000 Jugendservicestelle	75,00
		1/269000-457000 Sonstige Sportförderung	26,00
		1/853000-614100 Gemeindeeigener Hausbesitz "Betrieb m. marktbest. Tätigkeit"	172,00
		1/070000-729000 Verfügungsmittel des Bürgermeisters	13,00
		1/070000-729000 Verfügungsmittel des Bürgermeisters	112,80
		1/851000-619000 Abwasserbeseitigung "Betrieb m. marktbest. Tätigkeit"	1.528,08

Empfangende Haushaltsstelle	Betrag	Leistende Haushaltsstelle	Betrag	
		1/070000-729000 Verfügungsmittel des Bürgermeisters	90,12	
		1/851000-619000 Abwasserbeseitigung "Betrieb m. marktbest. Tätigkeit"	1.903,82	
		1/070000-729000 Verfügungsmittel des Bürgermeisters	349,99	
		1/300000-700000 Kultur	292,80	
		1/300000-700000 Kultur	225,60	
		1/300000-700000 Kultur	50,40	
		1/300000-700000 Kultur	267,60	
		1/300000-700000 Kultur	145,20	
		1/300000-700000 Kultur	262,80	
		1/300000-700000 Kultur	97,20	
		1/300000-720300 Kultur	52,64	
		1/300000-700000 Kultur	628,80	
		1/510000-757000 Medizinische Bereichsversorgung	432,00	
		1/429000-768100 Sonstige Einrichtungen und Maßnahmen	134,40	
		1/269000-619000 Sonstige Sportförderung	73,22	
		1/211000-613000 Volksschule West	68,00	
		1/817000-613000 Friedhof "Gebührenhaushalt"	153,00	
		1/851000-619000 Abwasserbeseitigung "Betrieb m. marktbest. Tätigkeit"	1.153,28	
		1/070000-729000 Verfügungsmittel des Bürgermeisters	146,40	
		1/300000-700000 Kultur	453,60	
		1/070000-729000 Verfügungsmittel des Bürgermeisters	56,40	
2/853000+810000	Gemeindeeigener Hausbesitz "Betrieb m. marktbest. Tätigkeit"	12.479,88	1/010000-614000 Gemeinde- (Zentral-) amt	522,36
			1/010000-617000 Gemeinde- (Zentral-) amt	93,00
			1/010000-728000 Gemeinde- (Zentral-) amt	236,64
			1/163000-614000 Freiwillige Feuerwehren	118,32
			1/211100-010000 Volksschule Ost	608,64
			1/211100-614000 Volksschule Ost	584,88

Empfangende Haushaltsstelle	Betrag	Leistende Haushaltsstelle	Betrag
		1/211200-614000 Volksschule Molzbichl	404,04
		1/240100-010000 Kindergarten Ost	118,32
		1/240200-010000 Kindergarten Rothenthum	143,64
		1/240200-614000 Kindergarten Rothenthum	1.438,44
		1/250000-614000 Schülerhort West	81,12
		1/840000-614000 Grundbesitz und Immobilien	111,60
		1/846100-614000 Schloß Porcia	18,60
		1/846700-614000 Lagerhalle - Am Bahndamm	118,32
		1/853000-610000 Gemeindeeigener Hausbesitz "Betrieb m. marktbest. Tätigkeit"	236,64
		1/853000-614000 Gemeindeeigener Hausbesitz "Betrieb m. marktbest. Tätigkeit"	3.032,40
		1/853000-614100 Gemeindeeigener Hausbesitz "Betrieb m. marktbest. Tätigkeit"	3.531,00
		1/853000-614300 Gemeindeeigener Hausbesitz "Betrieb m. marktbest. Tätigkeit"	802,92
		1/853000-618000 Gemeindeeigener Hausbesitz "Betrieb m. marktbest. Tätigkeit"	279,00
		1/853000-700000 Gemeindeeigener Hausbesitz "Betrieb m. marktbest. Tätigkeit"	183,60
		1/853000-711000 Gemeindeeigener Hausbesitz "Betrieb m. marktbest. Tätigkeit"	22,35
		1/853000-711000 Gemeindeeigener Hausbesitz "Betrieb m. marktbest. Tätigkeit"	50,29
		1/853000-711000 Gemeindeeigener Hausbesitz "Betrieb m. marktbest. Tätigkeit"	67,05
		1/429000-728100 Sonstige Einrichtungen und Maßnahmen	660,00
		1/612000-720300 Gemeindestraßen	867,00
		1/429000-728100 Sonstige Einrichtungen und Maßnahmen	94,13
		1/429000-768100 Sonstige Einrichtungen und Maßnahmen	134,40
2/814000+810000 Straßenreinigung	461,42	1/022000-728200 Bürgerbüro	123,00
2/815100+810000 Gärtnerei	307,50	1/211000-613000 Volksschule West	82,00

Vergütungen zwischen Verwaltungszweigen

Empfangende Haushaltsstelle	Betrag	Leistende Haushaltsstelle	Betrag
2/820000+810100	243,41	1/211100-010000 Volksschule Ost	137,45
2/820000+810200	97.918,25	1/211100-614000 Volksschule Ost	171,23
2/820000+810400	10.771,37	1/259000-728000 Jugendservicestelle	48,23
		1/300000-720300 Kultur	318,26
		1/362000-614000 Denkmalpflege	246,00
		1/423000-617000 Essen auf Rädern	246,00
		1/612000-619000 Gemeindestraßen	741,55
		1/612000-720300 Gemeindestraßen	22.755,52
		1/640000-619000 Straßenverkehr	6.448,74
		1/814000-459100 Straßenreinigung	632,37
		1/814000-616000 Straßenreinigung	2.630,23
		1/814000-617000 Straßenreinigung	1.285,61
		1/814000-619000 Straßenreinigung	1.468,58
		1/814000-720300 Straßenreinigung	6.416,50
		1/814000-728100 Straßenreinigung	17.871,86
		1/815000-610000 Park- und Gartenanlagen	11.900,29
		1/815000-610100 Park- und Gartenanlagen	4.540,75
		1/815000-613000 Park- und Gartenanlagen	3.632,42
		1/815000-616000 Park- und Gartenanlagen	143,50
		1/815000-616100 Park- und Gartenanlagen	492,00
		1/815000-617000 Park- und Gartenanlagen	410,00
		1/815100-614000 Gärtnerei	656,00
		1/815100-720100 Gärtnerei	1.045,50
		1/817000-618000 Friedhof "Gebührenhaushalt"	1.292,36
		1/820000-616000 Wirtschaftshof "Betrieb m. marktbest. Tätigkeit"	287,00
		1/820000-617000 Wirtschaftshof "Betrieb m. marktbest. Tätigkeit"	1.864,62
		1/828000-729000 Bauernmarkt	584,75
		1/840000-610000 Grundbesitz und Immobilien	61,50
		1/846100-614000 Schloß Porcia	2.247,46
		1/850000-617000 Wasserversorgung "Betrieb m. marktbest. Tätigkeit"	210,00

Empfangende Haushaltsstelle	Betrag	Leistende Haushaltsstelle	Betrag
		1/850000-619000 Wasserversorgung "Betrieb m. marktbest. Tätigkeit"	4.964,23
		1/851000-004000 Abwasserbeseitigung "Betrieb m. marktbest. Tätigkeit"	3.608,95
		1/851000-616000 Abwasserbeseitigung "Betrieb m. marktbest. Tätigkeit"	55,45
		1/851000-619000 Abwasserbeseitigung "Betrieb m. marktbest. Tätigkeit"	1.528,93
		1/852000-617000 Müllbeseitigung "Betrieb m. marktbest. Tätigkeit"	624,25
		1/852000-720300 Müllbeseitigung "Betrieb m. marktbest. Tätigkeit"	3.464,59
		1/853000-614000 Gemeindeeigener Hausbesitz "Betrieb m. marktbest. Tätigkeit"	717,50
		1/853000-614100 Gemeindeeigener Hausbesitz "Betrieb m. marktbest. Tätigkeit"	3.746,77
		1/853000-711000 Gemeindeeigener Hausbesitz "Betrieb m. marktbest. Tätigkeit"	38,31
		1/851000-619000 Abwasserbeseitigung "Betrieb m. marktbest. Tätigkeit"	10.905,14
		1/639000-619000 Entwässerungsrinne	430,74
		1/851000-619000 Abwasserbeseitigung "Betrieb m. marktbest. Tätigkeit"	2.951,02
		1/853000-610000 Gemeindeeigener Hausbesitz "Betrieb m. marktbest. Tätigkeit"	42,50
		1/853000-614000 Gemeindeeigener Hausbesitz "Betrieb m. marktbest. Tätigkeit"	501,50
		1/300000-720300 Kultur	52,64
		1/320000-728000 Musikschule Spittal/Drau	26,00
		1/320000-700100 Musikschule Spittal/Drau	97,20
		1/300000-700000 Kultur	97,20
		1/300000-700000 Kultur	258,00
2/820000+810200	Wirtschaftshof "Betrieb m. marktbest. Tätigkeit"	189,26- 1/846100-614000 Schloß Porcia	189,26-
		1/846100-618000 Schloß Porcia	158,87

Vergütungen zwischen Verwaltungszweigen

Empfangende Haushaltsstelle		Betrag	Leistende Haushaltsstelle	Betrag
			1/070000-729000 Verfügungsmittel des Bürgermeisters	422,40
			1/789100-728000 Stadtmarketing	64,00
			1/789100-728000 Stadtmarketing	52,00
			1/070000-729000 Verfügungsmittel des Bürgermeisters	335,23
2/820000+810000	Wirtschaftshof "Betrieb m. marktbest. Tätigkeit"	335,23		
2/163000+810000	Freiwillige Feuerwehren	449,12		
			1/850000-619000 Wasserversorgung "Betrieb m. marktbest. Tätigkeit"	449,12
			1/211000-613000 Volksschule West	34,00
			1/240000-610000 Kindergarten West	34,00
			1/240100-610000 Kindergarten Ost	51,00
			1/853000-614000 Gemeindeeigener Hausbesitz "Betrieb m. marktbest. Tätigkeit"	493,00
			1/000000-728000 Gemeinderat	381,00
			1/789100-728100 Stadtmarketing	139,90
			1/789100-728100 Stadtmarketing	19,40
			1/851000-619000 Abwasserbeseitigung "Betrieb m. marktbest. Tätigkeit"	2.375,42
			1/300000-720300 Kultur	208,00
			1/771000-728200 Tourismusförderung	26,00
			1/789100-728000 Stadtmarketing	52,00
2/853000+810000	Gemeindeeigener Hausbesitz "Betrieb m. marktbest. Tätigkeit"	15.481,20	1/010000-614000 Gemeinde- (Zentral-) amt	279,00
			1/010000-617000 Gemeinde- (Zentral-) amt	74,40
			1/840000-610000 Grundbesitz und Immobilien	74,40
			1/846100-614000 Schloß Porcia	18,60
			1/853000-010000 Gemeindeeigener Hausbesitz "Betrieb m. marktbest. Tätigkeit"	642,24
			1/853000-610000 Gemeindeeigener Hausbesitz "Betrieb m. marktbest. Tätigkeit"	155,52
			1/853000-614000 Gemeindeeigener Hausbesitz "Betrieb m. marktbest. Tätigkeit"	3.277,82

Empfangende Haushaltsstelle	Betrag	Leistende Haushaltsstelle	Betrag
		1/853000-614100 Gemeindeeigener Hausbesitz "Betrieb m. marktbest. Tätigkeit"	8.244,10
		1/853000-614300 Gemeindeeigener Hausbesitz "Betrieb m. marktbest. Tätigkeit"	2.150,40
		1/853000-618000 Gemeindeeigener Hausbesitz "Betrieb m. marktbest. Tätigkeit"	564,72
		1/853000-614000 Gemeindeeigener Hausbesitz "Betrieb m. marktbest. Tätigkeit"	102,00
		1/817000-613000 Friedhof "Gebührenhaushalt"	68,00
		1/300000-720300 Kultur	52,64
2/853000+810000	15.124,84	1/010000-614000 Gemeinde- (Zentral-) amt	422,64
		1/240100-010000 Kindergarten Ost	248,52
		1/263000-618000 Sporthalle Spittal/Drau	155,52
		1/263000-728000 Sporthalle Spittal/Drau	192,72
		1/846100-614000 Schloß Porcia	410,76
		1/846800-614000 Schlachthofgebäude	74,40
		1/853000-610000 Gemeindeeigener Hausbesitz "Betrieb m. marktbest. Tätigkeit"	311,04
		1/853000-614000 Gemeindeeigener Hausbesitz "Betrieb m. marktbest. Tätigkeit"	530,65
		1/853000-614100 Gemeindeeigener Hausbesitz "Betrieb m. marktbest. Tätigkeit"	10.489,71
		1/853000-614300 Gemeindeeigener Hausbesitz "Betrieb m. marktbest. Tätigkeit"	1.996,44
		1/853000-617000 Gemeindeeigener Hausbesitz "Betrieb m. marktbest. Tätigkeit"	148,80
		1/853000-618000 Gemeindeeigener Hausbesitz "Betrieb m. marktbest. Tätigkeit"	18,60
		1/853000-728000 Gemeindeeigener Hausbesitz "Betrieb m. marktbest. Tätigkeit"	125,04
		1/639000-619000 Entwässerungserinne	114,53
		1/851000-619000 Abwasserbeseitigung "Betrieb m. marktbest. Tätigkeit"	3.350,04
		1/851000-619000 Abwasserbeseitigung "Betrieb m. marktbest. Tätigkeit"	5.961,50

Empfangende Haushaltsstelle		Betrag	Leistende Haushaltsstelle	Betrag
			1/851000-619000 Abwasserbeseitigung "Betrieb m. marktbest. Tätigkeit"	3.203,56
			1/211000-614000 Volksschule West	73,20
			1/320000-728000 Musikschule Spittal/Drau	190,00
2/820000+810200	Wirtschaftshof "Betrieb m. marktbest. Tätigkeit"	53.248,75-	1/612000-720300 Gemeindestraßen	64.380,23-
2/820000+810400	Wirtschaftshof "Betrieb m. marktbest. Tätigkeit"	11.131,48-		
2/640000+810000	Straßenverkehr	87,48	1/010000-614000 Gemeinde- (Zentral-) amt	82,00
2/814000+810000	Straßenreinigung	644,81	1/010000-618000 Gemeinde- (Zentral-) amt	123,00
2/815100+810000	Gärtnerei	1.230,00	1/211000-613000 Volksschule West	328,00
2/820000+810100	Wirtschaftshof "Betrieb m. marktbest. Tätigkeit"	505,05	1/211100-610000 Volksschule Ost	225,50
2/820000+810200	Wirtschaftshof "Betrieb m. marktbest. Tätigkeit"	118.086,36	1/211200-610000 Volksschule Molzbichl	164,00
2/820000+810400	Wirtschaftshof "Betrieb m. marktbest. Tätigkeit"	20.250,99	1/240000-610000 Kindergarten West	61,50
			1/240100-610000 Kindergarten Ost	932,97
			1/240200-610000 Kindergarten Rothenthurn	177,69
			1/262200-610000 Sportplatz Amlach	150,22
			1/264000-728000 Kunsteisbahn	157,19
			1/300000-720300 Kultur	194,09
			1/363000-728100 Altstadterhaltung	201,71
			1/423000-617000 Essen auf Rädern	172,10
			1/612000-619000 Gemeindestraßen	1.032,09
			1/612000-720300 Gemeindestraßen	9.393,95
			1/632000-619000 Wasserwehre und Schleusen	380,16
			1/640000-616000 Straßenverkehr	41,00
			1/640000-619000 Straßenverkehr	3.008,82
			1/789100-728100 Stadtmarketing	10.959,63
			1/814000-459100 Straßenreinigung	602,07
			1/814000-616000 Straßenreinigung	2.428,25
			1/814000-617000 Straßenreinigung	2.226,40
			1/814000-619000 Straßenreinigung	307,50
			1/814000-720300 Straßenreinigung	13.371,13

Empfangende Haushaltsstelle	Betrag	Leistende Haushaltsstelle	Betrag	
		1/814000-728100 Straßenreinigung	41.680,00	
		1/815000-610000 Park- und Gartenanlagen	82,00	
		1/815000-610100 Park- und Gartenanlagen	3.300,50	
		1/815000-613000 Park- und Gartenanlagen	3.629,16	
		1/815000-616000 Park- und Gartenanlagen	44,61	
		1/815000-616100 Park- und Gartenanlagen	799,50	
		1/815000-617000 Park- und Gartenanlagen	1.508,35	
		1/815000-618000 Park- und Gartenanlagen	1.619,50	
		1/815100-614000 Gärtnerei	1.640,40	
		1/815100-720100 Gärtnerei	881,50	
		1/817000-618000 Friedhof "Gebührenhaushalt"	1.369,43	
		1/820000-616000 Wirtschaftshof "Betrieb m. marktbest. Tätigkeit"	840,50	
		1/820000-617000 Wirtschaftshof "Betrieb m. marktbest. Tätigkeit"	2.176,93	
		1/828000-729000 Bauernmarkt	1.074,58	
		1/833000-728000 Hallen- und Freibad	247,71	
		1/846100-614000 Schloß Porcia	553,26	
		1/850000-617000 Wasserversorgung "Betrieb m. marktbest. Tätigkeit"	99,85	
		1/850000-619000 Wasserversorgung "Betrieb m. marktbest. Tätigkeit"	14.693,52	
		1/851000-619000 Abwasserbeseitigung "Betrieb m. marktbest. Tätigkeit"	4.671,00	
		1/851000-728000 Abwasserbeseitigung "Betrieb m. marktbest. Tätigkeit"	6.707,68	
		1/852000-617000 Müllbeseitigung "Betrieb m. marktbest. Tätigkeit"	510,50	
		1/852000-720300 Müllbeseitigung "Betrieb m. marktbest. Tätigkeit"	385,80	
		1/853000-614000 Gemeindeeigener Hausbesitz "Betrieb m. marktbest. Tätigkeit"	799,50	
		1/853000-614100 Gemeindeeigener Hausbesitz "Betrieb m. marktbest. Tätigkeit"	4.767,94	
2/820000+810200	Wirtschaftshof "Betrieb m. marktbest. Tätigkeit"	8.159,00-	1/612000-720300 Gemeindestraßen	9.393,95-

Vergütungen zwischen Verwaltungszweigen

Empfangende Haushaltsstelle		Betrag	Leistende Haushaltsstelle		Betrag
2/820000+810400	Wirtschaftshof "Betrieb m. marktbest. Tätigkeit"	1.234,95-			
2/852000+852000	Müllbeseitigung "Betrieb m. marktbest. Tätigkeit"	23.865,19	1/789100-728100	Stadtmarketing	192,00
			1/814000-728000	Straßenreinigung	23.865,19
			1/070000-729000	Verfügungsmittel des Bürgermeisters	70,10
			1/612000-720300	Gemeindestraßen	187,00
			1/612000-720300	Gemeindestraßen	765,00
			1/612000-720300	Gemeindestraßen	102,00
			1/070000-729000	Verfügungsmittel des Bürgermeisters	104,67
			1/070000-729000	Verfügungsmittel des Bürgermeisters	90,52
2/820000+810200	Wirtschaftshof "Betrieb m. marktbest. Tätigkeit"	164,00-	1/828000-729000	Bauernmarkt	164,00-
			1/211100-614000	Volksschule Ost	1.649,39
			1/022000-728200	Bürgerbüro	319,20
			1/300000-700000	Kultur	94,80
			1/300000-700000	Kultur	97,20
			1/300100-700000	Galerie im Schloß Porcia	348,00
			1/639000-619000	Entwässerungsgerinne	190,80
			1/789100-728100	Stadtmarketing	2.704,44-
			1/789100-728200	Stadtmarketing	2.704,44
			1/853000-400000	Gemeindeeigener Hausbesitz "Betrieb m. marktbest. Tätigkeit"	36,00
			1/010000-614000	Gemeinde- (Zentral-) amt	494,27
			1/851000-619000	Abwasserbeseitigung "Betrieb m. marktbest. Tätigkeit"	4.342,47
2/853000+810000	Gemeindeeigener Hausbesitz "Betrieb m. marktbest. Tätigkeit"	13.657,32	1/771000-728200	Tourismusförderung	110,00
			1/010000-614000	Gemeinde- (Zentral-) amt	540,96
			1/010000-614100	Gemeinde- (Zentral-) amt	
			1/010000-617000	Gemeinde- (Zentral-) amt	204,60

Empfangende Haushaltsstelle	Betrag	Leistende Haushaltsstelle	Betrag
		1/840000-610000 Grundbesitz und Immobilien	18,60
		1/846100-618000 Schloß Porcia	186,00
		1/846700-614000 Lagerhalle - Am Bahndamm	167,40
		1/853000-610000 Gemeindeeigener Hausbesitz	255,24
		"Betrieb m. marktbest. Tätigkeit"	
		1/853000-614000 Gemeindeeigener Hausbesitz	18,60
		"Betrieb m. marktbest. Tätigkeit"	
		1/853000-614100 Gemeindeeigener Hausbesitz	12.042,72
		"Betrieb m. marktbest. Tätigkeit"	
		1/853000-614200 Gemeindeeigener Hausbesitz	18,60
		"Betrieb m. marktbest. Tätigkeit"	
		1/853000-617000 Gemeindeeigener Hausbesitz	55,80
		"Betrieb m. marktbest. Tätigkeit"	
		1/853000-618000 Gemeindeeigener Hausbesitz	148,80
		"Betrieb m. marktbest. Tätigkeit"	
2/423000+829000 Essen auf Rädern	2.118,18		
		1/250100-720000 Schülerhort Ost	2.118,18
2/423000+829000 Essen auf Rädern	2.118,18		
		1/240100-720000 Kindergarten Ost	2.118,18
2/853000+817000 Gemeindeeigener Hausbesitz	2.100,00		
"Betrieb m. marktbest. Tätigkeit"			
		1/853000-614100 Gemeindeeigener Hausbesitz	2.100,00
		"Betrieb m. marktbest. Tätigkeit"	
		1/429000-768100 Sonstige Einrichtungen und Maßnahmen	67,20
		1/423000-400000 Essen auf Rädern	136,50
		1/853000-711000 Gemeindeeigener Hausbesitz	22,26
		"Betrieb m. marktbest. Tätigkeit"	
		1/853000-711000 Gemeindeeigener Hausbesitz	16,76
		"Betrieb m. marktbest. Tätigkeit"	
		1/853000-711000 Gemeindeeigener Hausbesitz	33,53
		"Betrieb m. marktbest. Tätigkeit"	
		1/529000-729000 Maßnahmen des Umweltschutzes	94,80
		1/510000-757000 Medizinische Bereichsversorgung	619,80
		1/853000-711000 Gemeindeeigener Hausbesitz	89,05
		"Betrieb m. marktbest. Tätigkeit"	

Vergütungen zwischen Verwaltungszweigen

Empfangende Haushaltsstelle	Betrag	Leistende Haushaltsstelle	Betrag
		1/853000-711000 Gemeindegeneigener Hausbesitz	44,71
		"Betrieb m. marktbest. Tätigkeit"	
		1/853000-711000 Gemeindegeneigener Hausbesitz	16,76
		"Betrieb m. marktbest. Tätigkeit"	
		1/853000-711000 Gemeindegeneigener Hausbesitz	11,18
		"Betrieb m. marktbest. Tätigkeit"	
		1/853000-711000 Gemeindegeneigener Hausbesitz	39,12
		"Betrieb m. marktbest. Tätigkeit"	
		1/853000-711000 Gemeindegeneigener Hausbesitz	11,13
		"Betrieb m. marktbest. Tätigkeit"	
		1/853000-711000 Gemeindegeneigener Hausbesitz	33,44
		"Betrieb m. marktbest. Tätigkeit"	
		1/853000-711000 Gemeindegeneigener Hausbesitz	22,26
		"Betrieb m. marktbest. Tätigkeit"	
		1/853000-711000 Gemeindegeneigener Hausbesitz	16,76
		"Betrieb m. marktbest. Tätigkeit"	
		1/853000-711000 Gemeindegeneigener Hausbesitz	16,76
		"Betrieb m. marktbest. Tätigkeit"	
		1/853000-711000 Gemeindegeneigener Hausbesitz	22,35
		"Betrieb m. marktbest. Tätigkeit"	
		1/853000-711000 Gemeindegeneigener Hausbesitz	16,76
		"Betrieb m. marktbest. Tätigkeit"	
		1/853000-711000 Gemeindegeneigener Hausbesitz	33,52
		"Betrieb m. marktbest. Tätigkeit"	
		1/853000-711000 Gemeindegeneigener Hausbesitz	11,18
		"Betrieb m. marktbest. Tätigkeit"	
		1/070000-729000 Verfügungsmittel des	88,79
		Bürgermeisters	
		1/300000-700000 Kultur	628,80
		1/300000-700000 Kultur	628,80
		1/300000-700000 Kultur	628,80
		1/300000-700000 Kultur	628,80
		1/300000-700000 Kultur	628,80
		1/000000-728000 Gemeinderat	460,80
		1/070000-729000 Verfügungsmittel des	104,40
		Bürgermeisters	

Empfangende Haushaltsstelle	Betrag	Leistende Haushaltsstelle	Betrag
		1/070000-729000 Verfügungsmittel des Bürgermeisters	66,00
		1/070000-729000 Verfügungsmittel des Bürgermeisters	66,00
		1/070000-729000 Verfügungsmittel des Bürgermeisters	100,00
		1/070000-729000 Verfügungsmittel des Bürgermeisters	240,00
		1/063000-729000 Partnerstädte Porcia/IT und Löhne/BRD und Gottschee/SLO	59,40
2/853000+810000	Gemeindeeigener Hausbesitz "Betrieb m. marktbest. Tätigkeit"	8.071,56 1/010000-614000 Gemeinde- (Zentral-) amt	204,60
		1/010000-617000 Gemeinde- (Zentral-) amt	74,40
		1/211000-614000 Volksschule West	111,60
		1/211100-618100 Volksschule Ost	55,80
		1/263000-618000 Sporthalle Spittal/Drau	18,60
		1/846100-618000 Schloß Porcia	106,44
		1/846300-614000 Stadtsaal Spittal/Drau	37,20
		1/846700-614000 Lagerhalle - Am Bahndamm	37,20
		1/846900-614000 Geschäftsgebäude Bernhardtgasse	236,64
		1/853000-614000 Gemeindeeigener Hausbesitz "Betrieb m. marktbest. Tätigkeit"	199,44
		1/853000-614100 Gemeindeeigener Hausbesitz "Betrieb m. marktbest. Tätigkeit"	4.278,12
		1/853000-614200 Gemeindeeigener Hausbesitz "Betrieb m. marktbest. Tätigkeit"	18,60
		1/853000-614300 Gemeindeeigener Hausbesitz "Betrieb m. marktbest. Tätigkeit"	2.525,52
		1/853000-618000 Gemeindeeigener Hausbesitz "Betrieb m. marktbest. Tätigkeit"	167,40
		1/853000-711000 Gemeindeeigener Hausbesitz "Betrieb m. marktbest. Tätigkeit"	22,26
		1/853000-711000 Gemeindeeigener Hausbesitz "Betrieb m. marktbest. Tätigkeit"	11,18

Vergütungen zwischen Verwaltungszweigen

Empfangende Haushaltsstelle		Betrag	Leistende Haushaltsstelle	Betrag
			1/259000-728000 Jugendservicestelle	37,20
			1/851000-619000 Abwasserbeseitigung "Betrieb m. marktbest. Tätigkeit"	2.672,68
			1/853000-614100 Gemeindeeigener Hausbesitz "Betrieb m. marktbest. Tätigkeit"	463,13
			1/853000-614100 Gemeindeeigener Hausbesitz "Betrieb m. marktbest. Tätigkeit"	355,34
			1/300000-700000 Kultur	255,54
			1/163000-614000 Freiwillige Feuerwehren	182,26
			1/211000-614000 Volksschule West	292,08
			1/211100-614000 Volksschule Ost	560,82
			1/211200-614000 Volksschule Moitzbichl	462,66
			1/213000-614000 Antoniussschule	560,82
			1/240000-614000 Kindergarten West	341,16
			1/240100-614000 Kindergarten Ost	682,32
			1/240200-614000 Kindergarten Rothenthurn	341,16
			1/250100-614000 Schülerhort Ost	280,42
			1/320000-614000 Musikschule Spittal/Drau	451,00
			1/846100-600000 Schloß Porcia	2.308,58
			1/320000-728000 Musikschule Spittal/Drau	112,50
2/814000+810000	Straßenreinigung	397,25	1/269000-619000 Sonstige Sportförderung	125,87
2/815100+810000	Gärtnerei	492,00	1/612000-619000 Gemeindestraßen	1.720,68
2/820000+810100	Wirtschaftshof "Betrieb m. marktbest. Tätigkeit"	295,60	1/612000-720300 Gemeindestraßen	96,46
2/820000+810200	Wirtschaftshof "Betrieb m. marktbest. Tätigkeit"	120.119,75	1/640000-619000 Straßenverkehr	1.663,58
2/820000+810400	Wirtschaftshof "Betrieb m. marktbest. Tätigkeit"	36.477,00	1/789100-728100 Stadtmarketing	4.865,05
			1/814000-459100 Straßenreinigung	1.119,36
			1/814000-616000 Straßenreinigung	2.160,55
			1/814000-617000 Straßenreinigung	143,50
			1/814000-619000 Straßenreinigung	185,68
			1/814000-720300 Straßenreinigung	1.219,75
			1/814000-728100 Straßenreinigung	102.183,85
			1/815000-616100 Park- und Gartenanlagen	410,00

Empfangende Haushaltsstelle	Betrag	Leistende Haushaltsstelle	Betrag
		1/815000-617000 Park- und Gartenanlagen	2.116,45
		1/815000-618000 Park- und Gartenanlagen	2.980,79
		1/815100-614000 Gärtnerei	635,50
		1/815100-618000 Gärtnerei	225,50
		1/815100-720100 Gärtnerei	2.039,75
		1/820000-616000 Wirtschaftshof "Betrieb m. marktbest. Tätigkeit"	676,50
		1/820000-617000 Wirtschaftshof "Betrieb m. marktbest. Tätigkeit"	1.343,25
		1/826000-617000 Fäkalienabfuhr "Gebührenhaushalt"	82,00
		1/828000-729000 Bauernmarkt	598,03
		1/846500-614000 Kultursaal St. Peter	48,23
		1/850000-619000 Wasserversorgung "Betrieb m. marktbest. Tätigkeit"	5.009,24
		1/851000-004000 Abwasserbeseitigung "Betrieb m. marktbest. Tätigkeit"	3.347,97
		1/851000-619000 Abwasserbeseitigung "Betrieb m. marktbest. Tätigkeit"	648,32
		1/851000-728000 Abwasserbeseitigung "Betrieb m. marktbest. Tätigkeit"	239,95
		1/852000-617000 Müllbeseitigung "Betrieb m. marktbest. Tätigkeit"	252,50
		1/852000-720300 Müllbeseitigung "Betrieb m. marktbest. Tätigkeit"	3.953,98
		1/853000-614100 Gemeindeeigener Hausbesitz "Betrieb m. marktbest. Tätigkeit"	17.689,31
		1/853000-451000 Gemeindeeigener Hausbesitz "Betrieb m. marktbest. Tätigkeit"	673,87
		1/840000-614000 Grundbesitz und Immobilien	3,73
		1/853000-711000 Gemeindeeigener Hausbesitz "Betrieb m. marktbest. Tätigkeit"	22,26
		1/853000-711000 Gemeindeeigener Hausbesitz "Betrieb m. marktbest. Tätigkeit"	16,76
		1/263000-711000 Sporthalle Spittal/Drau	102,00

Vergütungen zwischen Verwaltungszweigen

Empfangende Haushaltsstelle		Betrag	Leistende Haushaltsstelle	Betrag
			1/851000-619000 Abwasserbeseitigung "Betrieb m. marktbest. Tätigkeit"	2.918,66
			1/853000-614100 Gemeindeeigener Hausbesitz "Betrieb m. marktbest. Tätigkeit"	306,00
			1/019000-723000 Repräsentationen des Bürgermeisters	180,00
			1/814000-728100 Straßenreinigung	3.740,00
			1/019000-723000 Repräsentationen des Bürgermeisters	96,45
2/820000+810000	Wirtschaftshof "Betrieb m. marktbest. Tätigkeit"	96,45		
2/612000+803000	Gemeindestraßen	32,14	1/853000-614100 Gemeindeeigener Hausbesitz "Betrieb m. marktbest. Tätigkeit"	32,14
2/011000+817500	Personalverrechnung	87.894,00	1/163000-720100 Freiwillige Feuerwehren	7.351,00
2/013000+817500	Zentrale Dienste, EDV, Organisation	93.760,00	1/211000-720100 Volksschule West	12.613,00
2/014000+817500	Controlling	52.244,00	1/211100-720100 Volksschule Ost	11.912,00
2/900000+817500	Finanzverwaltung	124.078,00	1/211200-720100 Volksschule Molzbichl	7.233,00
			1/240000-720100 Kindergarten West	7.521,00
			1/240100-720100 Kindergarten Ost	19.583,00
			1/240200-720100 Kindergarten Rothenthurn	5.760,00
			1/250000-720100 Schülerhort West	5.813,00
			1/250100-720100 Schülerhort Ost	7.158,00
			1/320000-720100 Musikschule Spittal/Drau	5.870,00
			1/423000-720100 Essen auf Rädern	4.536,00
			1/770000-720100 Einrichtungen zur Förderung des Tourismus	9.588,00
			1/815000-720000 Park- und Gartenanlagen	5.366,00
			1/815100-720000 Gärtnerei	3.966,00
			1/817000-720100 Friedhof "Gebührenhaushalt"	4.251,00
			1/820000-720100 Wirtschaftshof "Betrieb m. marktbest. Tätigkeit"	31.109,00
			1/826000-720100 Fäkalienabfuhr "Gebührenhaushalt"	4.740,00

Empfangende Haushaltsstelle	Betrag	Leistende Haushaltsstelle	Betrag
		1/846100-720100 Schloß Porcia	2.935,00
		1/850000-720100 Wasserversorgung "Betrieb m. marktbest. Tätigkeit"	55.068,00
		1/851000-720100 Abwasserbeseitigung "Betrieb m. marktbest. Tätigkeit"	39.875,00
		1/852000-720100 Müllbeseitigung "Betrieb m. marktbest. Tätigkeit"	30.169,00
		1/853000-720100 Gemeindeeigener Hausbesitz "Betrieb m. marktbest. Tätigkeit"	64.855,00
Gesamtsumme Brutto	3.049.165,29		3.049.165,29

Vergütungen zwischen Verwaltungszweigen

Ansatz	Bezeichnung	Einnahmen	Ausgaben
000000		916,10	4.200,28
010000	Gemeinde- (Zentral-) amt	0,00	9.451,30
	Umsatzsteuer	0,00	472,11
011000	Personalverrechnung	87.894,00	98,71
013000	Zentrale Dienste, EDV, Organisation	93.760,00	0,00
014000	Controlling	52.244,00	0,00
019000	Repräsentationen des Bürgermeisters	0,00	824,85
022000	Bürgerbüro	0,00	2.952,36
030000	Bau, Baurecht, Planung, Umwelt u. Sicherheit	0,00	204,83
063000	Partnerstädte Porcia/IT und Löhne/BRD und Gottschee/SLO	0,00	59,40
070000	Verfügungsmittel des Bürgermeisters	0,00	3.400,92
120000	Sicherheitspolizeiliche Maßnahmen	0,00	83,00
163000	Freiwillige Feuerwehren	1.539,64	13.623,20
211000	Volksschule West	0,00	24.770,99
211100	Volksschule Ost	0,00	33.203,40
211200	Volksschule Molzbichl	0,00	13.362,21
213000	Antoniuschule	0,00	5.137,99
240000	Kindergarten West	0,00	11.305,78
	Umsatzsteuer	0,00	214,59
240100	Kindergarten Ost	0,00	28.919,50
	Umsatzsteuer	0,00	778,18
240200	Kindergarten Rothenthurn	0,00	8.260,23
	Umsatzsteuer	0,00	212,18
250000	Schülerhort West	0,00	6.087,70
	Umsatzsteuer	0,00	54,94
250100	Schülerhort Ost	0,00	10.268,53
	Umsatzsteuer	0,00	568,81
259000	Jugendservicestelle	0,00	13.061,10
262100	Sportplatz Rothenthurn	0,00	566,28
262200	Sportplatz Amlach	0,00	2.708,18
263000	Sporthalle Spittal/Drau	0,00	4.261,31
	Umsatzsteuer	0,00	456,70
264000	Kunsteisbahn	0,00	157,19
269000	Sonstige Sportförderung	0,00	843,54
273000	Stadtbücherei Spittal/Drau	0,00	23.936,12

Ansatz	Bezeichnung	Einnahmen	Ausgaben
	Umsatzsteuer	0,00	4.641,95
300000	Kultur	0,00	18.143,18
	Umsatzsteuer	0,00	2.979,56
300100	Galerie im Schloß Porcia	0,00	1.778,40
320000	Musikschule Spittal/Drau	0,00	11.313,17
322000	Gesangsvereine und Musikkapellen	0,00	5.269,62
322100	Internationaler Chorwettbewerb	0,00	2.144,07
	Umsatzsteuer	0,00	340,16
361000	Stadtarchiv	0,00	137,45
362000	Denkmalpflege	0,00	3.218,50
363000	Altstadterhaltung	1.249,50	201,71
423000	Essen auf Rädern	3.530,30	6.132,82
	Umsatzsteuer	706,06	0,00
429000	Sonstige Einrichtungen und Maßnahmen	0,00	2.320,40
510000	Medizinische Bereichsversorgung	0,00	2.709,60
529000	Maßnahmen des Umweltschutzes	0,00	94,80
612000	Gemeindestraßen	1.073,74	317.497,49
612300	Gemeindestraßen	0,00	1.650,77
632000	Wasserwehre und Schleusen	0,00	3.264,61
633000	Wildbachverbauung	0,00	880,15
639000	Entwässerungsgerinne	0,00	1.960,01
640000	Straßenverkehr	189,74	73.430,62
770000	Einrichtungen zur Förderung des Tourismus	0,00	14.414,15
	Umsatzsteuer	0,00	647,44
771000	Tourismusförderung	0,00	136,00
789100	Stadtmarketing	0,00	38.981,73
	Umsatzsteuer	0,00	122,14
814000	Straßenreinigung	10.974,68	574.261,72
815000	Park- und Gartenanlagen	26.981,22	358.592,63
815100	Gärtnerei	26.075,57	17.707,88
	Umsatzsteuer	15,09	0,00
816000	Öffentliche Beleuchtung	0,00	2.449,43
817000	Friedhof "Gebührenhaushalt"	0,00	14.515,02
820000	Wirtschaftshof "Betrieb m. marktbest. Tätigkeit"	1.637.385,44	83.171,34
	Umsatzsteuer	0,00	198,78

Ansatz	Bezeichnung	Einnahmen	Ausgaben
826000	Fäkalienabfuhr "Gebührenhaushalt"	123.475,04	10.811,95
	Umsatzsteuer	12.347,57	1.098,62
828000	Bauernmarkt	0,00	7.057,84
833000	Hallen- und Freibad	0,00	247,71
840000	Grundbesitz und Immobilien	391,66	29.663,11
	Umsatzsteuer	78,34	2.744,33
846100	Schloß Porcia	24.011,27	20.781,04
	Umsatzsteuer	4.802,25	1.318,58
846200	Mehrzweckhaus Rothenthurn	1.180,00	2.581,09
	Umsatzsteuer	236,00	136,75
846300	Stadtsaal Spittal/Drau	8.107,00	5.116,08
	Umsatzsteuer	1.621,40	514,72
846500	Kultursaal St. Peter	153,60	1.385,07
846700	Lagerhalle - Am Bahndamm	18.111,14	331,10
	Umsatzsteuer	3.622,22	66,22
846800	Schlachthofgebäude	0,00	242,80
	Umsatzsteuer	0,00	30,48
846900	Geschäftsgebäude Bernhardtgasse	9.944,57	2.163,63
	Umsatzsteuer	1.958,44	192,90
850000	Wasserversorgung "Betrieb m. marktbest. Tätigkeit"	123.664,50	137.027,40
	Umsatzsteuer	15.392,27	119,42
851000	Abwasserbeseitigung "Betrieb m. marktbest. Tätigkeit"	171.305,07	227.820,38
	Umsatzsteuer	17.130,86	16.516,95
852000	Müllbeseitigung "Betrieb m. marktbest. Tätigkeit"	230.486,07	70.943,62
	Umsatzsteuer	23.053,72	2.273,23
853000	Gemeindeeigener Hausbesitz "Betrieb m. marktbest. Tätigkeit"	153.069,78	657.706,48
	Umsatzsteuer	30.613,93	60.141,94
900000	Finanzverwaltung	124.078,00	286,09
	Umsatzsteuer	0,00	32,05
920000	Ausschließliche Gemeindeabgaben	5.795,51	0,00
	Gesamtsumme	3.049.165,29	3.049.165,29

Nr. Dienststelle	Schema	Verwendungs-	Dienstklasse	Pragn.	Vertr.	Sonst.
Dienstpostenbezeichnung	Besoldungs-	bzw.		Bedienstete	Bedienstete	Bedienstete
	gruppe	Entlohnungsgr.				

1000 Abteilung Stadtdirektion											
1	Abteilungsleiter	Soll	V	BEA	A	VIII	1				
		Ist		BEA	A	VIII/8+DAZ	1				
2	Zentralamt	Soll	V	VB I	C	V			1		
		Ist		VB I	c	3			1		
3	Zentralamt	Soll	V	VB I							1
		Ist		LG							1
4	Zentralamt	Soll	V	VB I	C	V			1		
		Ist		VB I	c	3			1		
5	Zentralamt	Soll	V	GMG	12				1		
		Ist		GMG	12	3			1		

1010 Personalverrechnung											
1	Personalverrechnung	Soll	V	BEA	B	VI/KW	1				
		Ist		BEA	B	VI/9+DAZ	1				
2	Personalverrechnung	Soll	V	VB I	B	VI			1		
		Ist		VB I	c	14			1		
3	Personalverrechnung	Soll	V	VB I	C	V			1		
		Ist		VB I	c	3			1		
4	Personalverrechnung	Soll	T	VB I	C	V			1	58,75	
		Ist		VB I	c	9			1	58,75	

1020 Zentrale Dienste											
1	Zentrale Dienste	Soll	V	VB I	C	V			1		
		Ist		VB I	d	20			1		
2	Zentrale Dienste	Soll	V	VB I	D	IV			1		
		Ist		VB I	d	11			1		
3	Zentrale Dienste	Soll	V	VB I	D	IV			1		
		Ist		VB I	d	6			1		
4	Zentrale Dienste	Soll	T	GMG	3				1	20,00	
		Ist		GMG	3	2			1	20,00	

Nr. Dienststelle	Dienstpostenbezeichnung	Soll	Ist	Schema Besoldungs- gruppe	Verwendungs- bzw. Entlohnungsgr.	Dienstklasse	Pragm. Bedienstete	Verfr. Bedienstete	Sonst. Bedienstete
5	Zentrale Dienste			V	GMG	12		1	
					GMG	12		1	

1030 Presse - Öffentlichkeitsarbeit

1	Pressestelle	Soll		V	GMG	13		1	
		Ist			GMG	13	2	1	

1040 Controlling

1	Controlling	Soll		V	VB I	A	VI	1	
		Ist			VB I	a	4	1	

2000 Abteilung Finanzen

1	Finanzverwaltung	Soll		V	VB I	A	VII	1	
		Ist			VB I		Sondervertr.	1	
2	Finanzverwaltung	Soll		V	GMG	10		1	
		Ist			GMG	10	4	1	
3	Finanzverwaltung	Soll		T	GMG	7			
		Ist			GMG	7			

2010 Stadtkasse

1	Stadtkasse	Soll		V	BEA	B	VI	1	
		Ist			BEA	B	VI/9+DAZ	1	
2	Stadtkasse	Soll		V	VB I	C	V	1	
		Ist			VB I	c	4	1	

2020 Abgaben u. Rechnungswesen

1	Abgabenverwaltung	Soll		V	BEA	B	VI	1	
		Ist			BEA	B	VI/9+DAZ	1	
2	Abgabenverwaltung	Soll		V	VB I	C	V	1	
		Ist			VB I	c	14	1	

Nr. Dienststelle	Schema	Verwendungs-	Dienstklasse	Pragn.	Vertr.	Sonst.
Dienstpostenbezeichnung	Besoldungs-	bzw.		Bedienstete	Bedienstete	Bedienstete
	gruppe	Entlohnungsgr.				

2030 Schulen, Kindergärten u. Horte											
1	Verwaltung	<i>Soll</i>	V	VB I	B	VI			1		
		<i>Ist</i>		VB I	b	14			1		

2040 Volksschule West											
1	Volksschule West	<i>Soll</i>	V	VB II	P2	III			1		
		<i>Ist</i>		VB II	p2	14			1		
2	Volksschule West	<i>Soll</i>	T	VB II	P5	III			1	75,00	
		<i>Ist</i>		VB II	p5	4			1	75,00	
3	Volksschule West	<i>Soll</i>	T	VB II	P5	III			1	87,50	
		<i>Ist</i>		VB II	p5	7			1	87,50	
4	Volksschule West	<i>Soll</i>	T	VB II	P4	III			1	75,00	
		<i>Ist</i>		VB II	p4	12			1	75,00	
5	Volksschule West	<i>Soll</i>	T	VB II	P5	III			1	62,50	
		<i>Ist</i>		VB II	p5	4			1	62,50	
6	Volksschule West	<i>Soll</i>	T	VB II	P5	III			1	37,50	
		<i>Ist</i>		VB II	p5	8			1	37,50	
7	Volksschule West	<i>Soll</i>	T	GMG	6				1	43,26	
		<i>Ist</i>		GMG	6	2			1	43,26	

2050 Volksschule Ost											
1	Volksschule Ost	<i>Soll</i>	V	VB II	P3	III			1		
		<i>Ist</i>		VB II	p3	11			1		
2	Volksschule Ost	<i>Soll</i>	T	VB I	K				1	62,50	
		<i>Ist</i>		VB I	I	3			1	62,50	
3	Volksschule Ost	<i>Soll</i>	T	VB II	P4	III			1	75,00	
		<i>Ist</i>		VB II	p4	11			1	75,00	
4	Volksschule Ost	<i>Soll</i>	T	GMG	2				1	60,00	
		<i>Ist</i>		GMG	2	2			1	60,00	
5	Volksschule Ost	<i>Soll</i>	T	VB II	P4	III			1	62,50	
		<i>Ist</i>		VB II	p4	12			1	62,50	

Nr. Dienststelle	Dienstpostenbezeichnung	Soll	Ist	Schema Besoldungs- gruppe	Verwendungs- bzw. Entlohnungsgr.	Dienstklasse	Pragm. Bedienstete	Vertr. Bedienstete	Sonst. Bedienstete
6	Volksschule Ost			T VB II	P5	III		1	67,50
				T VB II	p5	8		1	67,50

2060 Volksschule Mozbichl

1	Volkssch. Mozbichl	Soll		T VB II	P4	III		1	62,50
		Ist		T VB II	p4	20		1	62,50
2	Volkssch. Mozbichl	Soll		T VB II	P5	III		1	62,50
		Ist		T VB II	p5	4		1	62,50
3	Volkssch. Mozbichl	Soll		T GMG	2			1	25,00
		Ist		T GMG	2	2		1	25,00

2070 Musikschule

1	Musikschule	Soll		T VB II	P4	III		1	93,75
		Ist		T VB II	p4	20		1	93,75
2	Musikschule	Soll		T GMG	2			1	62,50
		Ist		T GMG	2	2		1	62,50
3	Musikschule	Soll		T GMG	4			1	44,23
		Ist		T GMG	4	2		1	44,23

2080 Antoniuschule

1	Antoniuschule	Soll		V VB II	P2	III		1	
		Ist		V VB II	p2	22		1	
2	Antoniuschule	Soll		T VB II	P4	III		1	87,50
		Ist		T VB II	p4	8		1	87,50
3	Antoniuschule	Soll		T GMG	2				
		Ist		T GMG	2				

Nr. Dienststelle	Schema	Verwendungs-	Dienstklasse	Pragn.	Vertr.	Sonst.
Dienstpostenbezeichnung	Besoldungs-	bzw.		Bedienstete	Bedienstete	Bedienstete
	gruppe	Entlohnungsgr.				

2090 Kindergarten West										
1	Kindergarten West	<i>Soll</i>	T	GMG	10				1	93,75
		<i>Ist</i>		GMG	10	4			1	93,75
2	Kindergarten West	<i>Soll</i>	V	VB II	P3	III			1	
		<i>Ist</i>		VB II	p3	11			1	
3	Kindergarten West	<i>Soll</i>	T	VB II	P3	III			1	75,00
		<i>Ist</i>		VB II	p3	4			1	75,00
4	Kindergarten West	<i>Soll</i>	T	GMG	9				1	82,50
		<i>Ist</i>		GMG	9	4			1	82,50

2100 Kindergarten Ost										
1	Kindergarten Ost	<i>Soll</i>	V	GMG	12				1	
		<i>Ist</i>		GMG	12	5			1	
2	Kindergarten Ost	<i>Soll</i>	T	VB I	K				1	87,50
		<i>Ist</i>		VB I	k	14			1	87,50
3	Kindergarten Ost	<i>Soll</i>	V	VB I	K				1	
		<i>Ist</i>		VB I	k	12			1	
4	Kindergarten Ost	<i>Soll</i>	T	VB I	K				1	82,50
		<i>Ist</i>		VB I	k	13			1	82,50
5	Kindergarten Ost	<i>Soll</i>	V	VB I	K				1	
		<i>Ist</i>		VB I	k	14			1	
6	Kindergarten Ost	<i>Soll</i>	T	VB II	P3	III			1	75,00
		<i>Ist</i>		VB II	p3	24			1	75,00
7	Kindergarten Ost	<i>Soll</i>	T	VB I	K				1	91,92
		<i>Ist</i>		VB I	k	12			1	91,92
8	Kindergarten Ost	<i>Soll</i>	V	GMG	9				1	
		<i>Ist</i>		GMG	9	2			1	
9	Kindergarten Ost	<i>Soll</i>	T	GMG	6				1	93,75
		<i>Ist</i>		GMG	6	1			1	93,75
10	Kindergarten Ost	<i>Soll</i>	V	VB II	P3	III			1	
		<i>Ist</i>		VB II	p3	19			1	

Nr. Dienststelle	Dienstpostenbezeichnung	Schema	Verwendungs-	Dienstklasse	Pragm.	Vertr.	Sonst.				
		Besoldungs-	bzw.		Bedienstete	Bedienstete	Bedienstete				
		gruppe	Entlohnungsgr.								
11	Kindergarten Ost	Soll	T	GMG	5			1	50,00		
		Ist		GMG	5	1		1	50,00		
12	Kindergarten Ost	Soll	V	GMG	6			1			
		Ist		GMG	6	2		1			
13	Kindergarten Ost	Soll	T	VB II	P5	III		1	43,75		
		Ist		VBII	p5	4		1	43,75		
14	Kindergarten Ost	Soll	T	VB II	P5	III		1	62,50		
		Ist		VB II	p5	7		1	62,50		
15	Kindergarten Ost	Soll	T	GMG	6			1	75,00		
		Ist		GMG	6	2		1	75,00		

2110 Kindergarten Rothenthurn

1	Kinderg. Rothenthurn	Soll	V	VB I	K			1			
		Ist		VB I	k	20		1			
2	Kinderg. Rothenthurn	Soll	T	GMG	9			1	75,00		
		Ist		GMG	9	2		1	75,00		
3	Kinderg. Rothenthurn	Soll	T	VB II	P3	III		1	83,37		
		Ist		VB II	p3	19		1	83,37		
4	Kinderg. Rothenthurn	Soll	T	GMG	6			1	82,50		
		Ist		GMG	6	1		1	82,50		

2120 Kinderhort West und Ost

1	Kinderhort	Soll	T	GMG	9			1	79,33		
		Ist		GMG	9	1		1	79,33		
2	Kinderhort	Soll	T	VB I	K			1	84,04		
		Ist		VB I	k	9		1	84,04		
3	Kinderhort	Soll	T	VB I	K			1	84,04		
		Ist		VB I	k	24		1	84,04		
4	Kinderhort	Soll	T	GMG	9			1	69,81		
		Ist		GMG	9	3		1	69,81		

Nr. Dienststelle	Dienstpostenbezeichnung	Schema Besoldungs- gruppe	Verwendungs- bzw. Entlohnungsgr.	Dienstklasse	Pragn. Bedienstete	Vertr. Bedienstete	Sonst. Bedienstete
5	Kinderhort	<i>Soll</i>	T GMG	9		1	79,33
		<i>Ist</i>	GMG	9	2	1	79,33
6	Kinderhort	<i>Soll</i>	T GMG	9			
		<i>Ist</i>	GMG	9			
7	Kinderhort	<i>Soll</i>	T VB I	P4	III	1	82,50
		<i>Ist</i>	VB I	p4	12	1	82,50

3000 Abteilung Bau, Baurecht, Planung, Umwelt u. Sicherheit

1	Abteilungsleiter	<i>Soll</i>	V VB I	A	VII		1
		<i>Ist</i>	VB I		Sondervertr.		1
2	Bau, Baurecht	<i>Soll</i>	V BEA	B	VII	1	
		<i>Ist</i>	BEA	B	VII/9+DAZ	1	

3010 Planung, Baurecht

1	Planung, Baurecht	<i>Soll</i>	V BEA	B	VI	1	
		<i>Ist</i>	BEA	B	VI/9+DAZ	1	
2	Planung, Baurecht	<i>Soll</i>	V BEA	B	VI	1	
		<i>Ist</i>	BEA	B	VI/9+DAZ	1	
3	Planung, Baurecht	<i>Soll</i>	V GMG	12			1
		<i>Ist</i>	GMG	12	5		1
4	Planung, Baurecht	<i>Soll</i>	V BEA	C	V	1	
		<i>Ist</i>	BEA	C	V/9	1	
5	Planung, Baurecht	<i>Soll</i>	T GMG	8			1 55,00
		<i>Ist</i>	GMG	8	1		1 55,00
6	Planung, Baurecht	<i>Soll</i>	T VB I	C	V		1 55,00
		<i>Ist</i>	VB I	c	6		1 55,00

Nr. Dienststelle	Schema	Verwendungs-	Dienstklasse	Pragn.	Vertr.	Sonst.
Dienstpostenbezeichnung	Besoldungs-	bzw.		Bedienstete	Bedienstete	Bedienstete
	gruppe	Entlohnungsgr.				

4000 Abteilung Kultur, Tourismus u. Stadtmarketing											
1	Abteilungsleiter	Soll	V	VB I	B	VII				1	
		Ist		VB I		Sondervertr.				1	

4010 Kultur, Tourismus u. Stadtmarketing											
1	Kultur,Tour.,StaMa	Soll	V	BEA	C	5	1				
		Ist		BEA	C	V/9+1,5 DAZ	1				
2	Kultur,Tour.,StaMa	Soll	V	VB I	B	VI				1	
		Ist		VB I		Sondervertr.				1	
3	Kultur,Tour.,StaMa	Soll	V	VB I	C	V				1	
		Ist		VB I	c	3				1	
4	Kultur,Tour.,StaMa	Soll	V	GMG	6					1	
		Ist		GMG	6	4				1	
5	Kultur,Tour.,StaMa	Soll	T	GMG	9					1	29,30
		Ist		GMG	9					1	29,30
6	Stadtbücherei	Soll	T	VB I	C	IV				1	78,75
		Ist		VB I	c	4				1	78,75
7	Stadtbücherei	Soll	T	VB I	C	V				1	42,50
		Ist		VB I	c	6				1	42,50
8	Stadtbücherei	Soll	T	VB I	C	IV				1	76,25
		Ist		VB I	c	9				1	76,25

4020 Museale Angelegenheiten											
1	Betreuung v. Museen	Soll	V	VB I	A	VII				1	
		Ist		VB I	a	22				1	

Nr. Dienststelle		Schema	Verwendungs-	Dienstklasse	Pragm.	Vertr.	Sonst.				
Dienstpostenbezeichnung		Besoldungs-	bzw.		Bedienstete	Bedienstete	Bedienstete				
		gruppe	Entlohnungsgr.								
4030 Galerie											
1 Galerie	<i>Soll</i>		T	VB II	P5	III		1	35,00		
	<i>Ist</i>			VB II	p5	9		1	35,00		
5000 Abteilung Immobilien											
1 Abteilungsleiter	<i>Soll</i>		V	BEA	B	VII	1				
	<i>Ist</i>			BEA	B	VII/6	1				
5010 Immobilien u. Energiewirtschaft											
1 Techn. Verwaltung	<i>Soll</i>		V	BEA	B	VI	1				
	<i>Ist</i>			BEA	B	VI/9	1				
2 Immobilien	<i>Soll</i>		V	BEA	C	V	1				
	<i>Ist</i>			BEA	D	IV/9	1				
3 Immobilien	<i>Soll</i>		V	VB I	C	V		1			
	<i>Ist</i>			VB I	c	12		1			
4 Immobilien	<i>Soll</i>		V	VB I	B	VI		1			
	<i>Ist</i>			VB I		Sondervertr.		1			
5 Immobilien	<i>Soll</i>		V	VB I	C	V		1			
	<i>Ist</i>			VB I	c	3		1			
6 Immobilien	<i>Soll</i>		V	GMG	7			1			
	<i>Ist</i>			GMG	7	2		1			
5020 Immobilien											
1 Immobilienverwaltung	<i>Soll</i>		V	VB II	P3	III		1			
	<i>Ist</i>			VB II	p3	4		1			
2 Immobilienverwaltung	<i>Soll</i>		V	VB II	P2	III		1			
	<i>Ist</i>			VB II	p2	9		1			
3 Immobilienverwaltung	<i>Soll</i>		T	VB II	P4	III		1	15,00		
	<i>Ist</i>			VB II	p4	12		1	15,00		
4 Immobilienverwaltung	<i>Soll</i>		V	GMG	2						
	<i>Ist</i>			GMG							

Nr. Dienststelle	Dienstpostenbezeichnung	Schema Besoldungs- gruppe	Verwendungs- bzw. Entlohnungsgr.	Dienstklasse	Pragm. Bedienstete	Vertr. Bedienstete	Sonst. Bedienstete				
5030 Hallen- und Freibad											
1	Betriebsleiter	Soll	V	VB I	B	VI			1		
		Ist		VB I	b	12			1		
2	Kassa	Soll	T	VB I	D	IV			1	60,00	
		Ist		VB I	d	11			1	60,00	
3	Kassa	Soll	T	VB I	D	IV			1	60,00	
		Ist		VB I	d	20			1	60,00	
4	Kassa	Soll	V	VB I	D	IV			1		
		Ist		VB I	d	8			1		
5040 Schloss Porcia											
1	Schloß Porcia	Soll	V	VB II	P2	III			1		
		Ist		VB II	p2	21			1		
2	Schloß Porcia	Soll	T	VB II	P4	III			1	75,00	
		Ist		VB II	p4	6			1	75,00	
5050 Stadtsaal											
1	Stadtsaal	Soll	V	VB II	P2	III			1		
		Ist		VB II	p2	22			1		
5060 Sporthalle											
1	Sporthalle	Soll	V	VB II	P3	III			1		
		Ist		VB II		Sondervertr.			1		
5070 Sport- und Kulturzentrum Rothen thurn											
1	Sport-u.Kulturzentr.	Soll	T	GMG	3				1	65,00	
		Ist		GMG	3	2			1	65,00	
2	Sport-u.Kulturzentr.	Soll	V	GMG	6				1		
		Ist		GMG	6	2			1		

Nr. Dienststelle	Dienstpostenbezeichnung		Schema Besoldungs- gruppe	Verwendungs- bzw. Entlohnungsgr.	Dienstklasse	Pragn Bedienstete	Vertr. Bedienstete	Sonst. Bedienstete			
5080 Sportstadion											
1	Sportstadion	<i>Soll</i>	V	VB II	P3	III			1		
		<i>Ist</i>		VB II	p3	22			1		
5090 Rathaus											
1	Rathaus	<i>Soll</i>	T	VB II	P4	III			1	87,50	
		<i>Ist</i>		VB II	p4	11			1	87,50	
2	Rathaus	<i>Soll</i>	V	VB II	P4	III			1		
		<i>Ist</i>		VB II	p4	12			1		
3	Rathaus	<i>Soll</i>	T	VB II	P5	III			1	76,25	
		<i>Ist</i>		VB II	p5	6			1	76,25	
4	Rathaus	<i>Soll</i>	T	VB II	P4	III			1	85,62	
		<i>Ist</i>		VB II	p4	17			1	85,62	
6000 Abteilung Kommunale Betriebe											
1	Abteilungsleiter	<i>Soll</i>	V	GMG	20				1		
		<i>Ist</i>		GMG	20	8			1		
2	Kommunale Betriebe	<i>Soll</i>	V	GMG	12				1		
		<i>Ist</i>		GMG	12	2			1		
6010 Kommunale Betriebe											
1	Verwaltung	<i>Soll</i>	V	VB I	C	V			1		
		<i>Ist</i>		VB I	c	12			1		
2	Verwaltung	<i>Soll</i>	V	BEA	C	5	1				
		<i>Ist</i>		BEA	C	V/9+1,5 DAZ	1				
3	Verwaltung	<i>Soll</i>	T	VB I	C	5			1	67,50	
		<i>Ist</i>		VB I	c	9			1	67,50	

Nr. Dienststelle	Schema	Verwendungs-	Dienstklasse	Pragm.	Vertr.	Sonst.
Dienstpostenbezeichnung	Besoldungs-	bzw.		Bedienstete	Bedienstete	Bedienstete
	gruppe	Entlohnungsgr.				

6020 Wirtschaftshof, Park- und Gartenanlagen											
1	Wirtschaftshof	Soll	V	VB	B	VI			1		
		Ist		VB		Sondervertr.			1		
2	Wirtschaftshof	Soll	V	VB I	C	V			1		
		Ist		VB I	c	21			1		
3	Wirtschaftshof	Soll	V	BEA	D	IV	1				
		Ist		BEA	D	IV/8	1				

6030 Wirtschaftshof, Park- und Gartenanlagen											
1	Wirtschaftshof	Soll	V	VB II	P1	III			1		
		Ist		VB II	p1	12			1		
2	Wirtschaftshof	Soll	V	VB II	P1	III			1		
		Ist		VB II	p1	12			1		
3	Wirtschaftshof	Soll	V	VB II	P1	III			1		
		Ist		VB II	p1	23			1		
4	Wirtschaftshof	Soll	V	VB II	P2	III			1		
		Ist		VB II	p2	22			1		
5	Wirtschaftshof	Soll	V	VB II	P3	III			1		
		Ist		VB II	p3	6			1		
6	Wirtschaftshof	Soll	V	VB II	P2	III			1		
		Ist		VB II	p2	22			1		
7	Wirtschaftshof	Soll	V	VB II	P1	III			1		
		Ist		VB II	p1	12			1		
8	Wirtschaftshof	Soll	V	VB II	P2	III			1		
		Ist		VB II	p2	18			1		
9	Wirtschaftshof	Soll	V	VB II	P2	III			1		
		Ist		VB II	p2	21			1		
10	Wirtschaftshof	Soll	V	VB II	P2	III			1		
		Ist		VB II	p2	23			1		
11	Wirtschaftshof	Soll	V	VB II	P2	III			1		
		Ist		VB II	p2	14			1		

Nr. Dienststelle		Schema	Verwendungs-	Dienstklasse	Pragn.	Verir.	Sonst.	
Dienstpostenbezeichnung		Besoldungs-	bzw.		Bedienstete	Bedienstete	Bedienstete	
		gruppe	Entlohnungsgr.					
12	Wirtschaftshof	<i>Soll</i>	V	VB II	P2	III		1
		<i>Ist</i>		VB II	p2	19		1
13	Wirtschaftshof	<i>Soll</i>	V	VB II	P3	III		1
		<i>Ist</i>		VB II	p3	21		1
14	Wirtschaftshof	<i>Soll</i>	V	GMG	7			1
		<i>Ist</i>		GMG	7	3		1
15	Wirtschaftshof	<i>Soll</i>	V	VB II	P2	III		1
		<i>Ist</i>		VB II	p2	23		1
16	Wirtschaftshof	<i>Soll</i>	V	VB II	P3	III		1
		<i>Ist</i>		VB II	p3	12		1
17	Wirtschaftshof	<i>Soll</i>	V	VB II	P3	III		1
		<i>Ist</i>		VB II	p3	22		1
18	Wirtschaftshof	<i>Soll</i>	V	VB II	P3	III		1
		<i>Ist</i>		VB II	p3	12		1
19	Wirtschaftshof	<i>Soll</i>	V	VB II	P2	III		1
		<i>Ist</i>		VB II	p2	8		1
20	Wirtschaftshof	<i>Soll</i>	V	VB II	P3	III		1
		<i>Ist</i>		VB II	p3	11		1
21	Wirtschaftshof	<i>Soll</i>	V	VB II	P4	III		1
		<i>Ist</i>		VB II				1
22	Wirtschaftshof	<i>Soll</i>	V	VB II	P4	III		1
		<i>Ist</i>		VB II	p4	14		1
23	Wirtschaftshof	<i>Soll</i>	V	VB II	P4	III		1
		<i>Ist</i>		VB II	p4	11		1
24	Wirtschaftshof	<i>Soll</i>	V	VB II	P3	III		1
		<i>Ist</i>		VB II	p3	8		1
25	Wirtschaftshof	<i>Soll</i>	V	VB II	P4	III		1
		<i>Ist</i>		VB II				1
26	Wirtschaftshof	<i>Soll</i>	V	GMG	4			
		<i>Ist</i>		GMG	4			

Nr. Dienststelle	Dienstpostenbezeichnung	Schema Besoldungs- gruppe	Verwendungs- bzw. Entlohnungsgr.	Dienstklasse	Pragm. Bedienstete	Vertr. Bedienstete	Sonst. Bedienstete
27	Wirtschaftshof	Soll	V VB II	P4	III	1	
	Ist		VB II			1	
28	Wirtschaftshof	Soll	V VB II	P4	III	1	
	Ist		VB II			1	
29	Wirtschaftshof	Soll	T VB II	P3	III	1	57,50
	Ist		VB II	p3	6	1	57,50
30	Wirtschaftshof	Soll	V VB II	P4	III	1	
	Ist		VB II	p4	7	1	
31	Wirtschaftshof	Soll	V VB II	P3	III	1	
	Ist		VB II	p3	6	1	
32	Wirtschaftshof	Soll	V VB II	P3	III	1	
	Ist		VB II	p3	6	1	
33	Wirtschaftshof	Soll	T VB II	P5	III	1	82,50
	Ist		VB II	p5	6	1	82,50
34	Wirtschaftshof	Soll	V VB II	P5	III		1
	Ist		LG				1

6040 Straßenreinigung

1	Straßenreinigung	Soll	V VB II	P2	III	1	
	Ist		VB II	p2	21	1	
2	Straßenreinigung	Soll	V VB II	P5	III	1	
	Ist		VB II	p5	3	1	
3	Straßenreinigung	Soll	V VB II	P5	III	1	
	Ist		VB II	p5	3	1	
4	Straßenreinigung	Soll	V GMG	4		1	
	Ist		GMG	4	1	1	
5	Straßenreinigung	Soll	V GMG	4		1	
	Ist		GMG	4	1	1	
6	Straßenreinigung	Soll	V VB II	P4	III	1	
	Ist		VB II	p4	8	1	

Nr. Dienststelle	Schema	Verwendungs-	Dienstklasse	Pragn.	Vertr.	Sonst.
Dienstpostenbezeichnung	Besoldungs-	bzw.		Bedienstete	Bedienstete	Bedienstete
	gruppe	Entlohnungsgr.				

6050 Ver- und Entsorgung											
1	Verwaltung	<i>Soll</i>	V	BEA	C	V	1				
		<i>Ist</i>		BEA	C	V/2	1				

6060 Ver- und Entsorgung											
1	Ver- und Entsorgung	<i>Soll</i>	V	VB II	P2	III			1		
		<i>Ist</i>		VB II	p2	11			1		
2	Ver- und Entsorgung	<i>Soll</i>	V	VB II	P2	III			1		
		<i>Ist</i>		VB II	p2	19			1		
3	Ver- und Entsorgung	<i>Soll</i>	V	VB II	P2	III			1		
		<i>Ist</i>		VB II	p2	19			1		
4	Ver- und Entsorgung	<i>Soll</i>	V	GMG	6				1		
		<i>Ist</i>		GMG	6	3			1		
5	Ver- und Entsorgung	<i>Soll</i>	V	VB II	P3	III			1		
		<i>Ist</i>		VB II	p3	9			1		
6	Ver- und Entsorgung	<i>Soll</i>	V	VB II	P3	III			1		
		<i>Ist</i>		VB II	p3	20			1		
7	Ver- und Entsorgung	<i>Soll</i>	V	VB II	P4	III			1		
		<i>Ist</i>		VB II	p4	11			1		
8	Ver- und Entsorgung	<i>Soll</i>	V	VB II	P4	III			1		
		<i>Ist</i>		VB II	p4	4			1		
9	Ver- und Entsorgung	<i>Soll</i>	V	VB II	P2	III			1		
		<i>Ist</i>		VB II	p2	22			1		
10	Ver- und Entsorgung	<i>Soll</i>	V	VB II	P3	III			1		
		<i>Ist</i>		VB II	p3	21			1		

Nr. Dienststelle	Schema	Verwendungs-	Dienstklasse	Pragm.	Vertr.	Sonst.
Dienstpostenbezeichnung	Besoldungs-	bzw.		Bedienstete	Bedienstete	Bedienstete
	gruppe	Entlohnungsgr.				

6070 Städtisches Wasserwerk										
1	Verwaltung	Soll	V	VB I	C	V			1	
		Ist		VB I	c	19			1	
2	Verwaltung	Soll	V	GMG	13					
		Ist		GMG	13					

6080 Städtisches Wasserwerk										
1	Wasserwerk	Soll	V	VB II	P1	III			1	
		Ist		VB II	p1	12			1	
2	Wasserwerk	Soll	V	GMG	6				1	
		Ist		GMG	6	1			1	
3	Wasserwerk	Soll	V	GMG	8				1	
		Ist		GMG	8	4			1	
4	Wasserwerk	Soll	V	GMG	8				1	
		Ist		GMG	8	4			1	
5	Wasserwerk	Soll	V	VB II	P2	III			1	
		Ist		VB II	p2	12			1	
6	Wasserwerk	Soll	T	GMG	2					
		Ist		GMG	2					
7	Wasserwerk	Soll	V	GMG	4				1	
		Ist		GMG	4	1			1	

6090 Friedhof und Bestattungsanstalt										
1	Verwaltung	Soll	V	BEA	B	VI	1			
		Ist		BEA	B	VI/9+DAZ	1			
2	Verwaltung	Soll	V	VB I	C	V			1	
		Ist		VB I	c	3			1	
3	Verwaltung	Soll	T	GMG	7				1	56,25
		Ist		GMG	7	3			1	56,25

Nr. Dienststelle	Dienstpostenbezeichnung	Schema Besoldungs- gruppe	Verwendungs- bzw. Entlohnungsgr.	Dienstklasse	Pragn. Bedienstete	Vertr. Bedienstete	Sonst. Bedienstete
6100 Friedhof- und Bestattungsanstalt							
1	Friedhof/Bestattung	<i>Soll</i>	V VB II	P3	III		1
		<i>Ist</i>	VB II	p3	4		1
2	Friedhof/Bestattung	<i>Soll</i>	V VB II	P3	III		1
		<i>Ist</i>	VB II	p3	6		1
3	Friedhof/Bestattung	<i>Soll</i>	V VB II	P2	III		1
		<i>Ist</i>	VB II	p2	22		1
4	Friedhof/Bestattung	<i>Soll</i>	V VB II	P2	III		1
		<i>Ist</i>	VB II	p2	12		1
5	Friedhof/Bestattung	<i>Soll</i>	V VB II	P3	III		1
		<i>Ist</i>	VB II	p3	6		1
6	Bestattungsanstalt	<i>Soll</i>	T VB II	P5	III		1 62,50
		<i>Ist</i>	VB II	p5	3		1 62,50
7	Friedhof/Bestattung	<i>Soll</i>	V VB II	P4	III		1
		<i>Ist</i>	VB II	p4	3		1
8	Friedhof/Bestattung	<i>Soll</i>	V GMG	6			
		<i>Ist</i>	GMG	6			
6110 Freiwillige Feuerwehr							
1	Verwaltung	<i>Soll</i>	V VB II	B	VI		1
		<i>Ist</i>	VB II	p1	17		1
6120 Freiwillige Feuerwehr							
1	Feuerwehr	<i>Soll</i>	V GMG	7			1
		<i>Ist</i>	GMG	7	3		1
2	Feuerwehr	<i>Soll</i>	V VB II	P2	III		1
		<i>Ist</i>	VB II	p2	21		1
3	Feuerwehr	<i>Soll</i>	T VB II	P4	III		1 21,25
		<i>Ist</i>	VB II	p4	20		1 21,25

Nr. Dienststelle Schema Verwendungs- Dienstklasse Pragm. Vertr. Sonst.
 Dienstpostenbezeichnung Besoldungs- bzw. Bedienstete Bedienstete Bedienstete
 gruppe Entlohnungsgr.

7000 Abteilung Bürgerbüro und Sportförderung											
1	Abteilungsleiter	Soll	V	BEA	B	VII	1				
		Ist		BEA	B	VII/2	1				

7010 Bürgerbüro und Sportförderung											
1	Standesamt	Soll	V	VB I	C	V			1		
		Ist		VB I	c	11			1		
2	Standesamt	Soll	V	VB I	C	V			1		
		Ist		VB I	c	12			1		
3	Standesamt	Soll	V	VB I	B	VI			1		
		Ist		VB I	b	14			1		
4	Meldewesen	Soll	V	VB I	C	V			1		
		Ist		VB I	c	11			1		
5	Sozialwesen	Soll	V	VB I	C	V			1		
		Ist		VB I	c	22			1		
6	Sozialwesen	Soll	V	VB I	C	V			1		
		Ist		VB I	c	6			1		
7	Meldewesen	Soll	V	VB I	C	V			1		
		Ist		VB I	c	18			1		

7020 Jugendservicestelle											
1	Jugendservicestelle	Soll	T	GMG	8				1	50,00	
		Ist		GMG	8	4			1	50,00	
2	Jugendservicestelle	Soll	T	VB I	B	VI			1	70,00	
		Ist		VB I	b	8			1	70,00	
3	Jugendservicestelle	Soll	T	GMG	9				1	75,00	
		Ist		GMG	9	2			1	75,00	

Nr. Dienststelle		Schema	Verwendungs-	Dienstklasse	Pragn.	Vertr.	Sonst.				
Dienstpostenbezeichnung		Besoldungs-	bzw.		Bedienstete	Bedienstete	Bedienstete				
		gruppe	Entlohnungsgr.								
7030 Essen auf Rädern											
1	Essen auf Rädern	<i>Soll</i>	T	VB II	P3	III		1	62,50		
		<i>Ist</i>		VB II	p3	12		1	62,50		
2	Essen auf Rädern	<i>Soll</i>	T	VB II	P3	III		1	62,50		
		<i>Ist</i>		VB II	p3	9		1	62,50		
3	Essen auf Rädern	<i>Soll</i>	T	GMG	5			1	25,00		
		<i>Ist</i>		GMG	5	2		1	25,00		
Gesamtanzahl						17	17,00	191	167,47	2	0,00
Summe								210	184,47		

Dienstpostenplan

Nr. Dienststelle Dienstpostenbezeichnung	Schema Besoldungs- gruppe	Verwendungs- bzw. Entlohnungsgr.	Dienstklasse	Pragm. Bedienstete	Vertr. Bedienstete	Sonst. Bedienstete
	GMG	8	1	0,00	0,55	0,00
	GMG	8	4	0,00	2,50	0,00
	GMG	9		0,00	0,29	0,00
	GMG	9	1	0,00	0,79	0,00
	GMG	9	2	0,00	3,29	0,00
	GMG	9	3	0,00	0,70	0,00
	GMG	9	4	0,00	0,83	0,00
	VB I	a	22	0,00	1,00	0,00
	VB I	a	4	0,00	1,00	0,00
	BEA	A	VIII/8+DAZ	1,00	0,00	0,00
	VB I	b	12	0,00	1,00	0,00
	VB I	b	14	0,00	2,00	0,00
	VB I	b	8	0,00	0,70	0,00
	BEA	B	VI/9	1,00	0,00	0,00
	BEA	B	VI/9+DAZ	6,00	0,00	0,00
	BEA	B	VII/2	1,00	0,00	0,00
	BEA	B	VII/6	1,00	0,00	0,00
	BEA	B	VII/9+DAZ	1,00	0,00	0,00
	VB I	c	11	0,00	2,00	0,00
	VB I	c	12	0,00	3,00	0,00
	VB I	c	14	0,00	2,00	0,00
	VB I	c	18	0,00	1,00	0,00
	VB I	c	19	0,00	1,00	0,00
	VB I	c	21	0,00	1,00	0,00
	VB I	c	22	0,00	1,00	0,00
	VB I	c	3	0,00	6,00	0,00
	VB I	c	4	0,00	1,79	0,00
	VB I	c	6	0,00	1,98	0,00
	VB I	c	9	0,00	2,03	0,00
	BEA	C	V/2	1,00	0,00	0,00
	BEA	C	V/9	1,00	0,00	0,00
	BEA	C	V/9+1,5 DAZ	2,00	0,00	0,00

Nr. Dienststelle	Schema	Verwendungs-	Dienstklasse	Pragm.	Vertr.	Sonst.
Dienstpostenbezeichnung	Besoldungs- gruppe	bzw. Entlohnungsgr.		Bedienstete	Bedienstete	Bedienstete
	VB I	d	11	0,00	1,60	0,00
	VB I	d	20	0,00	1,60	0,00
	VB I	d	6	0,00	1,00	0,00
	VB I	d	8	0,00	1,00	0,00
	BEA	D	IV/8	1,00	0,00	0,00
	BEA	D	IV/9	1,00	0,00	0,00
	VB I	k	12	0,00	1,92	0,00
	VB I	k	13	0,00	0,83	0,00
	VB I	k	14	0,00	1,88	0,00
	VB I	k	20	0,00	1,00	0,00
	VB I	k	24	0,00	0,84	0,00
	VB I	k	9	0,00	0,84	0,00
	VB I	l	3	0,00	0,63	0,00
	VB II	p1	12	0,00	4,00	0,00
	VB II	p1	17	0,00	1,00	0,00
	VB II	p1	23	0,00	1,00	0,00
	VB II	p2	11	0,00	1,00	0,00
	VB II	p2	12	0,00	2,00	0,00
	VB II	p2	14	0,00	2,00	0,00
	VB II	p2	18	0,00	1,00	0,00
	VB II	p2	19	0,00	3,00	0,00
	VB II	p2	21	0,00	4,00	0,00
	VB II	p2	22	0,00	6,00	0,00
	VB II	p2	23	0,00	2,00	0,00
	VB II	p2	8	0,00	1,00	0,00
	VB II	p2	9	0,00	1,00	0,00
	VB II	p3	11	0,00	3,00	0,00
	VB II	p3	12	0,00	2,63	0,00
	VB II	p3	19	0,00	1,83	0,00
	VB II	p3	20	0,00	1,00	0,00
	VB II	p3	21	0,00	2,00	0,00
	VB II	p3	22	0,00	2,00	0,00

Nr. Dienststelle Dienstpostenbezeichnung	Schema Besoldungs- gruppe	Verwendungs- bzw. Entlohnungsgr.	Dienstklasse	Pragn. Bedienstete	Vertr. Bedienstete	Sonst. Bedienstete
	VB II	p3	24	0,00	0,75	0,00
	VB II	p3	4	0,00	2,75	0,00
	VB II	p3	6	0,00	5,58	0,00
	VB II	p3	8	0,00	1,00	0,00
	VB II	p3	9	0,00	1,63	0,00
	VB II	p4	11	0,00	3,63	0,00
	VB I	p4	12	0,00	0,83	0,00
	VB II	p4	12	0,00	2,53	0,00
	VB II	p4	14	0,00	1,00	0,00
	VB II	p4	17	0,00	0,86	0,00
	VB II	p4	20	0,00	1,78	0,00
	VB II	p4	3	0,00	1,00	0,00
	VB II	p4	4	0,00	1,00	0,00
	VB II	p4	6	0,00	0,75	0,00
	VB II	p4	7	0,00	1,00	0,00
	VB II	p4	8	0,00	1,88	0,00
	VB II	p5	3	0,00	2,63	0,00
	VB II	p5	4	0,00	2,00	0,00
	VBII	p5	4	0,00	0,44	0,00
	VB II	p5	6	0,00	1,59	0,00
	VB II	p5	7	0,00	1,50	0,00
	VB II	p5	8	0,00	1,05	0,00
	VB II	p5	9	0,00	0,35	0,00
Vollbeschäftigte				17,00	123,00	0,00
Teilzeitbeschäftigte				0,00	44,47	0,00

Bezeichnung	Anfängl. Rest	Soll	Zusammen	Ist	Schl. Rest
0+270000 Finanzamt (Vorsteuerbeträge)	0,00	1.663.309,95	1.663.309,95	1.663.309,95	0,00
0+270100 Finanzamt Verrechnungskonto USt	113.771,86	1.059.721,84	1.173.493,70	1.116.892,83	56.600,87
0+279200 Handgelder (Wechselgelder) für div. Verwaltungsstellen	639,55	300,00	939,55	25,00	914,55
0+279500 Vorschüsse an Bed. innerhalb der Monatsabrechnung	899,89	1.375,87	2.275,76	4.740,05	2.464,29-
0+279600 Bestattung	4.150,70	544.145,91	548.296,61	545.077,49	3.219,12
0+289300 Sonstige Vorschüsse auf fremde Rechnung	8.180,61	214.554,21	222.734,82	213.846,54	8.888,28
0+289340 Kautions - Plakatständer	400,00-	0,00	400,00-	0,00	400,00-
0+290000 Aktive Rechnungsabgrenzung	128.375,00	256.750,00	385.125,00	385.125,00	0,00
Summe Einnahmen	255.617,61	3.740.157,78	3.995.775,39	3.929.016,86	66.758,53
Istüberschüsse VJ	0,00	0,00	0,00	0,00	0,00
Jahressumme Einnahmen	255.617,61	3.740.157,78	3.995.775,39	3.929.016,86	66.758,53
Ist-Abgänge		1.345,17	1.345,17	1.345,17	
Gesamtsumme Einnahmen	255.617,61	3.741.502,95	3.997.120,56	3.930.362,03	66.758,53

Bezeichnung	Anfängl. Rest	Soll	Zusammen	Ist	Schl. Rest
9-270000 Finanzamt (Vorsteuerbeträge)	173,80	1.663.309,95	1.663.483,75	1.662.846,24	637,51
9-270100 Finanzamt Verrechnungskonto USt	0,00	1.059.721,84	1.059.721,84	1.059.721,84	0,00
9-279200 Handgelder (Wechselgelder) für div. Verwaltungsstellen	0,00	300,00	300,00	300,00	0,00
9-279500 Vorschüsse an Bed. innerhalb der Monatsabrechnung	0,00	1.375,87	1.375,87	1.375,87	0,00
9-279600 Bestattung	0,00	544.145,91	544.145,91	544.145,91	0,00
9-289300 Sonstige Vorschüsse auf fremde Rechnung	0,00	214.554,21	214.554,21	214.554,21	0,00
9-289340 Kaution - Plakatständer	0,00	0,00	0,00	0,00	0,00
9-290000 Aktive Rechnungsabgrenzung	0,00	256.750,00	256.750,00	256.750,00	0,00
Summe Ausgaben	173,80	3.740.157,78	3.740.331,58	3.739.694,07	637,51
Istabgänge VJ	190.667,96	0,00	190.667,96	190.667,96	0,00
Jahressumme Ausgaben	190.841,76	3.740.157,78	3.930.999,54	3.930.362,03	637,51
Ist-Abgänge		1.345,17	1.345,17		1.345,17
Gesamtsumme Ausgaben	190.841,76	3.741.502,95	3.932.344,71	3.930.362,03	1.982,68

Bezeichnung	Anfängl. Rest	Soll	Zusammen	Ist	Schl. Rest	
0+360000	Finanzamt (Mehrwertsteuer)	131.437,02	1.527.575,75	1.659.012,77	1.549.857,26	109.155,51
0+360100	Finanzamt (Mehrwertsteuer) innergem. Erwerb und Reverse Charge	0,00	7.180,81	7.180,81	7.180,81	0,00
0+361100	Verwaltungsabgaben	0,00	0,00	0,00	0,00	0,00
0+361101	Tourismusbüro Power Card	0,00	62.209,76	62.209,76	62.209,76	0,00
0+361200	Spittaler Wirtschaft - City Taler ATS	0,00	4.412,08	4.412,08	4.412,08	0,00
0+361201	Spittaler Wirtschaft - City Taler alt	0,00	48.960,00	48.960,00	48.960,00	0,00
0+361202	Spittaler Wirtschaft - City Taler neu	0,00	56.260,00	56.260,00	56.260,00	0,00
0+362000	Gehaltsabzugs- gebarungen	0,00	126.598,60	126.598,60	126.598,60	0,00
0+362010	Pensionsbeitrag Bürgermeister Dienstgeberbeitrag	0,00	14.842,92	14.842,92	14.842,92	0,00
0+362100	Beiträge an die BVA	0,00	91.502,90	91.502,90	91.502,90	0,00
0+362200	Beiträge an die GKK	0,00	1.074.057,09	1.074.057,09	1.074.057,09	0,00
0+362201	Beiträge an BVA (VB neu)	0,00	1.272.210,15	1.272.210,15	1.272.210,15	0,00
0+362300	Lohnsteuer	0,00	1.142.392,25	1.142.392,25	1.142.392,25	0,00
0+362400	Familienbeihilfen- fondsbeiträge	0,00	309.110,32	309.110,32	309.110,32	0,00
0+362600	Beiträge an die Gewerkschaft der Gemeindebediensteten	0,00	30.361,98	30.361,98	30.361,98	0,00
0+362700	Bedienstetenfonds	0,00	39.515,75	39.515,75	39.515,75	0,00
0+362800	Gruppenversicherung der Bediensteten	0,00	36.324,03	36.324,03	36.324,03	0,00
0+362801	Zusatzversicherung Wr. Städt. Versich.	0,00	45.261,82	45.261,82	45.261,82	0,00
0+362802	Zukunftssicherung Wiener Städtische Versicherung	0,00	6.475,00	6.475,00	6.475,00	0,00
0+362803	Zukunftssicherung Generali Versicherung	0,00	1.200,00	1.200,00	1.200,00	0,00
0+362804	Betriebliche Kollektivversicherung nach K-GMG (Wiener Städtische)	0,00	625,98	625,98	625,98	0,00
0+365000	Hafrücklass	0,00	32.613,78	32.613,78	32.613,78	0,00
0+365100	Irrläufer und Einzahlungen mit unbekanntem Zweck	0,00	0,00	0,00	0,00	0,00
0+365200	Gerichtsverwahrisse	0,00	2.497,17	2.497,17	2.497,17	0,00
0+365300	Jagdrecht	0,00	21.673,00	21.673,00	21.673,00	0,00
0+365700	Verwaltung der Fundgelder	0,00	500,00	500,00	500,00	0,00
0+365710	Haushaltsübernahme Überleitung Steuern, Gebühren u. Abgaben	0,00	6.499,84-	6.499,84-	6.499,84-	0,00
0+365800	Fremde Erläge	0,00	947.565,99	947.565,99	947.065,99	500,00
0+365801	Bankomatverrechnung Fischereiverband	0,00	563,00	563,00	563,00	0,00

Bezeichnung	Anfängl. Rest	Soll	Zusammen	Ist	Schl. Rest
9-360000 Finanzamt (Mehrwertsteuer)	0,00	1.527.575,75	1.527.575,75	1.527.575,75	0,00
9-360100 Finanzamt (Mehrwertsteuer) innergem. Erwerb und Reverse Charge	0,00	7.180,81	7.180,81	7.180,81	0,00
9-361100 Verwaltungsabgaben	630,07	0,00	630,07	0,00	630,07
9-361101 Tourismusbüro Power Card	0,00	62.209,76	62.209,76	62.209,76	0,00
9-361200 Spittaler Wirtschaft - City Taler ATS	0,00	4.412,08	4.412,08	14,88	4.397,20
9-361201 Spittaler Wirtschaft - City Taler alt	0,00	48.960,00	48.960,00	45,00	48.915,00
9-361202 Spittaler Wirtschaft - City Taler neu	0,00	56.260,00	56.260,00	295,50	55.964,50
9-362000 Gehaltsabzugs- gebarungen	0,00	126.598,60	126.598,60	127.464,09	865,49-
9-362010 Pensionsbeitrag Bürgermeister Dienstgeberbeitrag	0,00	14.842,92	14.842,92	14.842,92	0,00
9-362100 Beiträge an die BVA	25,47-	91.502,90	91.477,43	91.477,17	0,26
9-362200 Beiträge an die GKK	67,34-	1.074.057,09	1.073.989,75	1.073.987,05	2,70
9-362201 Beiträge an BVA (VB neu)	0,02-	1.272.210,15	1.272.210,13	1.272.210,86	0,73-
9-362300 Lohnsteuer	0,00	1.142.392,25	1.142.392,25	1.142.392,25	0,00
9-362400 Familienbeihilfen- fondsbeiträge	0,00	309.110,32	309.110,32	309.110,32	0,00
9-362600 Beiträge an die Gewerkschaft der Gemeindebediensteten	0,00	30.361,98	30.361,98	30.361,98	0,00
9-362700 Bedienstetenfonds	0,00	39.515,75	39.515,75	39.515,75	0,00
9-362800 Gruppenversicherung der Bediensteten	683,62-	36.324,03	35.640,41	35.640,41	0,00
9-362801 Zusatzversicherung Wr. Städt. Versich.	0,00	45.261,82	45.261,82	45.261,82	0,00
9-362802 Zukunftssicherung Wiener Städtische Versicherung	0,00	6.475,00	6.475,00	6.475,00	0,00
9-362803 Zukunftssicherung Generali Versicherung	0,00	1.200,00	1.200,00	1.200,00	0,00
9-362804 Betriebliche Kollektivversicherung nach K-GMG (Wiener Städtische)	0,00	625,98	625,98	625,98	0,00
9-365000 Haftrücklass	3.567,41	32.613,78	36.181,19	2.072,61	34.108,58
9-365100 Irrläufer und Einzahlungen mit unbekanntem Zweck	1.115,35	0,00	1.115,35	0,00	1.115,35
9-365200 Gerichtsverwahrisse	0,00	2.497,17	2.497,17	2.497,17	0,00
9-365300 Jagdpacht	15.358,43	21.673,00	37.031,43	25.617,01	11.414,42
9-365700 Verwaltung der Fundgelder	255,64	500,00	755,64	500,00	255,64
9-365710 Haushaltsübernahme Überleitung Steuern, Gebühren u. Abgaben	34.267,66	6.499,84-	27.767,82	0,00	27.767,82
9-365800 Fremde Erläge	0,00	947.565,99	947.565,99	946.565,99	1.000,00
9-365801 Bankomatverrechnung Fischereiverband	0,00	563,00	563,00	563,00	0,00

Bezeichnung	Anfängl. Rest	Soll	Zusammen	Ist	Schl. Rest
0+365802 Kautionen	0,00	0,00	0,00	0,00	0,00
0+365803 Bankomatverrechnung Komödienspiele	0,00	2.260,00	2.260,00	2.260,00	0,00
0+365804 Faschingsgilde Kartenverkauf	0,00	62,16	62,16	62,16	0,00
0+365806 SVS - Spittal	0,00	0,00	0,00	0,00	0,00
0+365807 Sachverständigengebühr	0,00	204,00	204,00	204,00	0,00
0+365808 Stadtgemeinde Spittal a.d. Drau Betriebs GmbH	5.839,96	762,86-	5.077,10	5.077,10	0,00
0+365809 Kaution - Strandbadkabinen	0,00	0,00	0,00	0,00	0,00
0+365810 Lohn-Nettoabwicklung	0,00	5.255.702,20	5.255.702,20	5.255.702,20	0,00
0+365811 Kammerumlagen	0,00	3.227,06	3.227,06	3.227,06	0,00
0+365812 SPÖ-Stadtleitung (GR)	0,00	2.062,30	2.062,30	2.062,30	0,00
0+365813 SPÖ-Bezirksleitung (Bgm.+STR)	0,00	4.543,04	4.543,04	4.543,04	0,00
0+365814 SPÖ-Stadtleitung (Bgm.+STR)	0,00	9.458,34	9.458,34	9.458,34	0,00
0+365816 Parteisteuer Stadträte FPÖ-Stadtleitung	0,00	1.237,50	1.237,50	1.237,50	0,00
0+365890 Monatsabrechnung Land	0,00	89.732,31	89.732,31	89.732,31	0,00
0+367100 Nächtigungsabgabe	570,50	22.022,50	22.593,00	21.389,50	1.203,50
0+367200 Tourismusabgabe	2.226,24	1.673,17-	553,07	50,10	502,97
0+367300 Ö-Ticket	0,00	15.677,59	15.677,59	15.677,59	0,00
0+367400 Finanzamt Stempelgebühren	333,90	48.501,90	48.835,80	48.256,00	579,80
0+367410 Finanzamt Vertragsgebühren	585,57	5.824,66	6.410,23	5.708,67	701,56
0+367420 Finanzamt - Bes. Abzugssteuer gemäß § 99 EStG	0,00	1.450,00	1.450,00	1.450,00	0,00
0+367500 Diverse - Bankomat	0,00	1.882,70	1.882,70	1.882,70	0,00
0+939000 Haushaltsrücklagen	0,00	13.904.596,07	13.904.596,07	13.904.596,07	0,00
0+939300 Verwahrgelder Dritter	0,00	36.310,00	36.310,00	36.310,00	0,00
0+999900 Zahlungswege Verrechnungskonto	0,00	10.849.883,86	10.849.883,86	10.849.883,86	0,00
Summe Einnahmen	140.993,19	37.148.192,45	37.289.185,64	37.176.542,30	112.643,34
Istüberschüsse VJ	10.126.908,03	0,00	10.126.908,03	10.126.908,03	0,00
Jahressumme Einnahmen	10.267.901,22	37.148.192,45	47.416.093,67	47.303.450,33	112.643,34
Ist-Überschüsse		9.481.033,41	9.481.033,41		9.481.033,41
Gesamtsumme Einnahmen	10.267.901,22	46.629.225,86	56.897.127,08	47.303.450,33	9.593.676,75

Bezeichnung	Anfängl. Rest	Soll	Zusammen	Ist	Schl. Rest
9-365802 Kautionen	500,00	0,00	500,00	500,00	0,00
9-365803 Bankomatverrechnung Komödienspiele	24,00	2.260,00	2.284,00	2.260,00	24,00
9-365804 Faschingsgilde Kartenverkauf	0,00	62,16	62,16	62,16	0,00
9-365806 SVS - Spittal	25,84-	0,00	25,84-	0,00	25,84-
9-365807 Sachverständigengebühr	206,20	204,00	410,20	144,00	266,20
9-365808 Stadtgemeinde Spittal a.d. Drau Betriebs GmbH	16.213,27-	762,86-	16.976,13-	3.318,50	20.294,63-
9-365809 Kaution - Strandbadkabinen	360,00	0,00	360,00	0,00	360,00
9-365810 Lohn-Nettoabwicklung	0,00	5.255.702,20	5.255.702,20	5.258.186,76	2.484,56-
9-365811 Kammerumlagen	0,00	3.227,06	3.227,06	3.227,06	0,00
9-365812 SPÖ-Stadtleitung (GR)	0,00	2.062,30	2.062,30	2.062,30	0,00
9-365813 SPÖ-Bezirksleitung (Bgm.+STR)	0,00	4.543,04	4.543,04	4.543,04	0,00
9-365814 SPÖ-Stadtleitung (Bgm.+STR)	0,00	9.458,34	9.458,34	9.458,34	0,00
9-365816 Parteisteuer Stadträte FPÖ-Stadtleitung	0,00	1.237,50	1.237,50	1.237,50	0,00
9-365890 Monatsabrechnung Land	0,00	89.732,31	89.732,31	89.732,31	0,00
9-367100 Nächtigungsabgabe	0,00	22.022,50	22.022,50	22.022,50	0,00
9-367200 Tourismusabgabe	2.226,24	1.673,17-	553,07	50,10	502,97
9-367300 Ö-Ticket	48,80	15.677,59	15.726,39	15.680,09	46,30
9-367400 Finanzamt Stempelgebühren	0,00	48.501,90	48.501,90	48.501,90	0,00
9-367410 Finanzamt Vertragsgebühren	0,00	5.824,66	5.824,66	5.824,66	0,00
9-367420 Finanzamt - Bes. Abzugssteuer gemäß § 99 EStG	0,00	1.450,00	1.450,00	1.450,00	0,00
9-367500 Diverse - Bankomat	375,33	1.882,70	2.258,03	1.894,70	363,33
9-939000 Haushaltsrücklagen	10.176.943,50	13.904.596,07	24.081.539,57	14.724.717,06	9.356.822,51
9-939300 Verwahrgelder Dritter	113.814,00	36.310,00	150.124,00	11.957,00	138.167,00
9-999900 Zahlungswege Verrechnungskonto	0,00	10.849.883,86	10.849.883,86	10.849.883,86	0,00
Summe Ausgaben	10.332.677,07	37.148.192,45	47.480.869,52	37.822.416,92	9.658.452,60
Istabgänge VJ	0,00	0,00	0,00	0,00	0,00
Jahressumme Ausgaben	10.332.677,07	37.148.192,45	47.480.869,52	37.822.416,92	9.658.452,60
Ist-Überschüsse		9.481.033,41	9.481.033,41	9.481.033,41	
Gesamtsumme Ausgaben	10.332.677,07	46.629.225,86	56.961.902,93	47.303.450,33	9.658.452,60

Bezeichnung	Anfängl. Rest	Soll	Zusammen	Ist	Schl. Rest
Summe Einnahmen	396.610,80	40.888.350,23	41.284.961,03	41.105.559,16	179.401,87
Istüberschüsse VJ	10.126.908,03	0,00	10.126.908,03	10.126.908,03	0,00
Jahressumme Einnahmen	10.523.518,83	40.888.350,23	51.411.869,06	51.232.467,19	179.401,87
Ist Abgänge	0,00	1.345,17	1.345,17	1.345,17	0,00
Ist Überschüsse	0,00	9.481.033,41	9.481.033,41	0,00	9.481.033,41
Gesamtsumme Einnahmen	10.523.518,83	50.370.728,81	60.894.247,64	51.233.812,36	9.660.435,28

Bezeichnung	Anfängl. Rest	Soll	Zusammen	Ist	Schl. Rest
Summe Ausgaben	10.332.850,87	40.888.350,23	51.221.201,10	41.562.110,99	9.659.090,11
Istabgänge VJ	190.667,96	0,00	190.667,96	190.667,96	0,00
Jahressumme Ausgaben	10.523.518,83	40.888.350,23	51.411.869,06	41.752.778,95	9.659.090,11
Ist Abgänge	0,00	1.345,17	1.345,17	0,00	1.345,17
Ist Überschüsse	0,00	9.481.033,41	9.481.033,41	9.481.033,41	0,00
Gesamtsumme Ausgaben	10.523.518,83	50.370.728,81	60.894.247,64	51.233.812,36	9.660.435,28

GESAMTDARSTELLUNG

des Vorhabens Nr.: 04 Gewerbegebiet Molzbichl (Verkauf)

Namentliche Bezeichnung	Beträge (Sollergebnisse)				GESAMT
	Beschlüsse GR 28.01.2014 18.03.2014 29.04.2014 8.07.2014	bisher laut Rechnungsergebnis der Vorjahre	im Rechnungs- jahr		

EINNAHMEN: 06

840000	298000	Haushaltsrücklage	25.000,00		3.344,16	3.344,16
840000	001000	Verkauf Grundstück	165.000,00	165.855,00		165.855,00
Gesamteinnahmen			190.000,00	165.855,00	3.344,16	169.199,16

AUSGABEN: 05

840000	001000	Grundankauf	50.000,00	17.280,88	3.344,16	20.625,04
840000	298000	Haushaltsrücklage	0,00	73.574,12		73.574,12
840000	910800	Zuführung an den ordentlichen Haushalt	140.000,00	75.000,00		75.000,00
Gesamtausgaben			190.000,00	165.855,00	3.344,16	169.199,16

Ergibt nach Abschluss des Rechnungsjahres einen Saldo von	0,00
---	-------------

- Das Vorhaben wurde im Rechnungsjahr abgeschlossen
 Das Vorhaben wird im kommenden Rechnungsjahr weitergeführt
 Das Vorhaben wird im kommenden Rechnungsjahr endfinanziert

- Der ausgewiesene Überschuss/Fehlbetrag wurde

- in das kommende Rechnungsjahr vorgetragen.
 der Sonderrücklage (Sparbuch) zwischenzeitlich zugeführt

GESAMTDARSTELLUNG

des Vorhabens Nr.: 08 Kanalisation BA 10 Sanierung Altkanäle (Neu)

Namentliche Bezeichnung		Beträge (Sollergebnisse)			GESAMT	
		Finanzierungsplan vom 29.04.2014	bisher laut Rechnungsergebnis der Vorjahre	im Rechnungs- jahr		
EINNAHMEN: 06						
851800	298000	Rücklagenentnahme	399.000,00	368.304,67	-45.367,15	322.937,52
851800	346000	Darlehensaufnahme	2.267.000,00		1.606.000,00	1.606.000,00
851800	871000	Förderungen Bund/Land	208.000,00	12.816,00	11.153,15	23.969,15
851800	829000	Sonstige Einnahmen		23.238,27	0,00	23.238,27
Gesamteinnahmen			2.874.000,00	404.358,94	1.571.786,00	1.976.144,94

AUSGABEN: 05

851800	004000	Sanierungskosten	2.874.000,00	1.802.882,17	173.262,77	1.976.144,94
Gesamtausgaben			2.874.000,00	1.802.882,17	173.262,77	1.976.144,94

Ergibt nach Abschluss des Rechnungsjahres einen Saldo von **0,00**

- Das Vorhaben wurde im Rechnungsjahr abgeschlossen
 Das Vorhaben wird im kommenden Rechnungsjahr weitergeführt
 Das Vorhaben wird im kommenden Rechnungsjahr endfinanziert

- Der ausgewiesene Überschuss/Fehlbetrag wurde

- in das kommende Rechnungsjahr vorgetragen.
 der Sonderrücklage (Sparbuch) zwischenzeitlich zugeführt

Anmerkung: Mit Beschluss des Gemeinderates vom 16.12.2015, TOP 12 wird ein Teilbetrag des Darlehens für das Vorhaben Kanal, Ansatz 8512 verwendet.

GESAMTDARSTELLUNG

des Vorhabens Nr.: 29 Straßensanierungsprogramm

Namentliche Bezeichnung	Beträge (Sollergebnisse)			GESAMT
	Finanzierungsplan vom 22.03.2011 01.10.2013	bisher laut Rechnungsergebnis der Vorjahre	im Rechnungsjahr	

EINNAHMEN: 06

612300	298000	Rücklagenentnahme	2.250.000,00	2.183.344,37	-39.454,37	2.143.890,00
612300	871100	Bedarfszuweisung (komm. Bauoffens.)	250.000,00	250.000,00	0,00	250.000,00
612300	829000	Sonstige Einnahmen	0,00	39.157,09	56.563,70	95.720,79
612300	828000	Rückersätze von Ausgaben	0,00	0,00	188.310,64	188.310,64
Gesamteinnahmen			2.500.000,00	2.472.501,46	205.419,97	2.677.921,43

AUSGABEN: 05

612300	002000	Straßensanierung	1.975.000,00	2.012.211,49	77.719,40	2.089.930,89
612300	002300	Straßensanierung (Leitungsträger)	525.000,00	460.289,97	127.700,57	587.990,54
Gesamtausgaben			2.500.000,00	2.472.501,46	205.419,97	2.677.921,43

Ergibt nach Abschluss des Rechnungsjahres einen Saldo von 0,00

- Das Vorhaben wurde im Rechnungsjahr abgeschlossen
- Das Vorhaben wird im kommenden Rechnungsjahr weitergeführt
- Das Vorhaben wird im kommenden Rechnungsjahr endfinanziert

Der ausgewiesene Überschuss/Fehlbetrag wurde

in das kommende Rechnungsjahr vorgetragen.

der Sonderrücklage (Sparbuch) zwischenzeitlich zugeführt

Anmerkung: 2014 wurde eine Rechnung dem Konto Straßensanierung (Leitungsträger) zugeordnet, welche jedoch Wasser und Kanal sowie KELAG Ferwärme betrifft. Die Korrektur wurde 2015 vorgenommen (Rückersatz von Ausgaben).

GESAMTDARSTELLUNG

des Vorhabens Nr.: 32 Wasserversorgungsanlagen Investitionen

Namentliche Bezeichnung	Beträge (Sollergebnisse)				G E S A M T
	<i>Anmerkung: Zusammenfassung Vorhaben WVA BA 10.2 und WVA Ponauerstraße</i>	Finanzierungsplan vom 16.04.2013 29.04.2014	bisher laut Rechnungsergebnis der Vorjahre	im Rechnungs- jahr	

EINNAHMEN: 06

850300	298000	Entnahme aus Rücklagen	68.000,00	17.835,23	17.835,23
850300	346000	Darlehen	1.165.000,00		913.000,00
850300	341000	Förderung Land (KWWF)	61.000,00		50.800,00
850300	871000	Förderung Bund	76.000,00		0,00
Gesamteinnahmen			1.370.000,00	17.835,23	963.800,00

AUSGABEN: 05

850300	004100	WVA Investitionen	1.370.000,00	489.549,94	246.149,73
850300	298000	Zuführung zur Rücklage			245.935,56
Gesamtausgaben			1.370.000,00	489.549,94	492.085,29

Ergibt nach Abschluss des Rechnungsjahres einen Saldo von	0,00
---	------

- Das Vorhaben wurde im Rechnungsjahr abgeschlossen
- Das Vorhaben wird im kommenden Rechnungsjahr weitergeführt
- Das Vorhaben wird im kommenden Rechnungsjahr endfinanziert

Der ausgewiesene Überschuss/Fehlbetrag wurde

Ein Teil des Darlehens wurde

- in das kommende Rechnungsjahr vorgetragen,
- der Sonderrücklage (Sparbuch) zwischenzeitlich zugeführt

Anmerkung: Mit Beschluss des Gemeinderates vom 16.12.2015, TOP 12 wird ein Teilbetrag des Darlehens für das Vorhaben Wasserversorgungsanlagen Ansatz 8506 verwendet (€ 252.000,-).

GESAMTDARSTELLUNG

des Vorhabens Nr.: 108 Sporthalle

Namentliche Bezeichnung	Beträge (Sollergebnisse)			
	Finanzierungsplan vom 17.12.2013	bisher laut Rechnungsergebnis der Vorjahre	im Rechnungs- jahr	GESAMT

EINNAHMEN: 06

263000	298000	Rücklagenentnahme	713.000,00	139.099,94	665.409,45	804.509,39
263000	871100	Bedarfszuweisung (komm. Bauoffensive)	250.000,00	125.000,00	125.000,00	250.000,00
263000	870000	Kapitaltransferzahlung Bund	2.337.000,00	151.588,86	1.609.640,60	1.761.229,46
Gesamteinnahmen			3.300.000,00	415.688,80	2.400.050,05	2.815.738,85

AUSGABEN: 05

263000	010000	Sanierungskosten	3.300.000,00	415.688,80	2.400.050,05	2.815.738,85
Gesamtausgaben			3.300.000,00	415.688,80	2.400.050,05	2.815.738,85

Ergibt nach Abschluss des Rechnungsjahres einen Saldo von **0,00**

- Das Vorhaben wurde im Rechnungsjahr abgeschlossen
 Das Vorhaben wird im kommenden Rechnungsjahr weitergeführt
 Das Vorhaben wird im kommenden Rechnungsjahr endfinanziert

- Der ausgewiesene Überschuss/Fehlbetrag wurde

- in das kommende Rechnungsjahr vorgetragen.
 der Sonderrücklage (Sparbuch) zwischenzeitlich zugeführt

Anmerkung: Der Haushaltsausgleich erfolgte mittels einer Rücklagenentnahme. 2016 erfolgt die finanzielle Restabwicklung mit einer Rückführung zur Rücklage.

GESAMTDARSTELLUNG

des Vorhabens Nr.: 111 BA 12 Schwarzenbach

Namentliche Bezeichnung	Beträge (Sollergebnisse)			GESAMT
	Finanzierungsplan vom 09.12.2014	bisher laut Rechnungsergebnis der Vorjahre	im Rechnungsjahr	

EINNAHMEN: 06

851200	298000	Rücklagenentnahme	38.000,00	32.825,42	0,00	32.825,42
851200	346000	Darlehen	661.000,00	0,00	661.000,00	661.000,00
851200	910800	Zuführungen aus dem oH	0,00	35.351,33	0,00	35.351,33
851200	341000	Föderung Land (KWWF)	61.000,00	0,00	0,00	0,00
851200	871000	Föderung Bund	0,00	0,00	0,00	0,00
Gesamteinnahmen			760.000,00	68.176,75	661.000,00	729.176,75

AUSGABEN: 05

851200	004000	Errichtungskosten	760.000,00	68.176,75	570.644,84	638.821,59
851200	298000	Zuführung zur Rücklage (Ausgleich)			90.355,16	90.355,16
Gesamtausgaben			760.000,00	68.176,75	661.000,00	729.176,75

Ergebnis nach Abschluss des Rechnungsjahres einen Saldo von 0,00

- Das Vorhaben wurde im Rechnungsjahr abgeschlossen
- Das Vorhaben wird im kommenden Rechnungsjahr weitergeführt
- Das Vorhaben wird im kommenden Rechnungsjahr endfinanziert

- Der ausgewiesene Überschuss/Fehlbetrag wurde

Ein Teil des Darlehens wurde

- in das kommende Rechnungsjahr vorgetragen.
- der Sonderrücklage (Sparbuch) zwischenzeitlich zugeführt

Anmerkung: Mit Beschluss des Gemeinderates vom 16.12.2015, TOP 12 wird ein Teilbetrag des Darlehens für das Vorhaben Kanal Ansatz 8518 für dieses Vorhaben verwendet (€ 661.000,-).

GESAMTDARSTELLUNG

des Vorhabens Nr.: 112 WVA Sanierung Gmeineck

Namentliche Bezeichnung	Beträge (Sollergebnisse)				GESAMT
	Finanzierungsplan vom 23.06.2015	bisher laut Rechnungsergebnis der Vorjahre	im Rechnungsjahr		
EINNAHMEN: 06					
850400 : 298000	Rücklagenentnahme	1.007.000,00	31.591,73	151.470,36	183.062,09
850400 : 341000	Darlehen	6.737.000,00			0,00
850400 : 910800	Zuführung vom oH	0,00	12.500,00		12.500,00
Gesamteinnahmen		7.744.000,00	44.091,73	151.470,36	195.562,09

AUSGABEN: 05

850400 : 004000	Errichtungskosten	7.744.000,00	44.091,73	151.470,36	195.562,09
Gesamtausgaben		7.744.000,00	44.091,73	151.470,36	195.562,09

Ergibt nach Abschluss des Rechnungsjahres einen Saldo von 0,00

- Das Vorhaben wurde im Rechnungsjahr abgeschlossen
- Das Vorhaben wird im kommenden Rechnungsjahr weitergeführt
- Das Vorhaben wird im kommenden Rechnungsjahr endfinanziert

Der ausgewiesene Überschuss/Fehibetrag wurde

- in das kommende Rechnungsjahr vorgetragen.
- der Sonderrücklage (Sparbuch) zwischenzeitlich zugeführt

GESAMTDARSTELLUNG

des Vorhabens Nr.: 114 Wasserversorgungsanlage BA 12

Namentliche Bezeichnung	Beträge (Sollergebnisse)				GESAMT
	Finanzierungsplan vom 09.12.2014	bisher laut Rechnungsergebnis der Vorjahre	im Rechnungs-jahr		
E I N N A H M E N : 06					
850600	298000	Entnahme aus Rücklagen	15.000,00		0,00
850600	346000	Darlehen	252.000,00	252.000,00	252.000,00
850600	341000	Förderung Land (KWVF)			0,00
850600	871000	Förderung Bund	23.000,00		0,00
850600	910800	Zuführung vom OH (Förderung Bund)			0,00
Gesamteinnahmen			290.000,00	0,00	252.000,00

A U S G A B E N : 05

850600	040000	Wasserbauten	290.000,00		204.984,54	204.984,54
850600	298000	Zuführung zur Rücklage (Ausgleich)			47.015,46	47.015,46
Gesamtausgaben			290.000,00	0,00	252.000,00	252.000,00

Ergibt nach Abschluss des Rechnungsjahres einen Saldo von 0,00

- Das Vorhaben wurde im Rechnungsjahr abgeschlossen
- Das Vorhaben wird im kommenden Rechnungsjahr weitergeführt
- Das Vorhaben wird im kommenden Rechnungsjahr endfinanziert

Der ausgewiesene Überschuss/Fehlbetrag wurde

Ein Teil des Darlehens wurde

- in das kommende Rechnungsjahr vorgetragen.
- der Sonderrücklage (Sparbuch) zwischenzeitlich zugeführt

Anmerkung: Mit Beschluss des Gemeinderates vom 16.12.2015, TOP 12 wird ein Teilbetrag des Darlehens für das Vorhaben Wasserversorgungsanlagen Ansatz 8503 für dieses Vorhaben verwendet (€ 252.000,-).

GESAMTDARSTELLUNG

des Vorhabens Nr.: 115 Abwasserbeseitigung BA 10 (Abschnitt 1-3)

Namentliche Bezeichnung	Beträge (Sollergebnisse)			GESAMT
	Finanzierungsplan vom 23.06.2015	bisher laut Rechnungsergebnis der Vorjahre	im Rechnungs- jahr	

EINNAHMEN: 06

851810	:298000	Rücklagenentnahme	1.625.000,00		27.364,35	27.364,35
851810	:346000	Darlehen	10.875.000,00			0,00
851810	:910800	Zuführungen aus dem oH				0,00
851810	:341000	Förderung Land (KWWF)				0,00
851810	:871000	Förderung Bund				0,00
Gesamteinnahmen			12.500.000,00	0,00	27.364,35	27.364,35

AUSGABEN: 05

851810	:004000	Errichtungskosten	12.500.000,00		27.364,35	27.364,35
851810	:298000	Zuführung zur Rücklage (Ausgleich)				0,00
Gesamtausgaben			12.500.000,00	0,00	27.364,35	27.364,35

Ergibt nach Abschluss des Rechnungsjahres einen Saldo von 0,00

- Das Vorhaben wurde im Rechnungsjahr abgeschlossen
- Das Vorhaben wird im kommenden Rechnungsjahr weitergeführt
- Das Vorhaben wird im kommenden Rechnungsjahr endfinanziert

- Der ausgewiesene Überschuss/Fehlbetrag wurde

-
-
- in das kommende Rechnungsjahr vorgetragen.
 - der Sonderrücklage (Sparbuch) zwischenzeitlich zugeführt

GESAMTDARSTELLUNG

des Vorhabens Nr.: 117 Straßensanierungsprogramm 2015

Namentliche Bezeichnung	Beträge (Sollergebnisse)				GESAMT
	Finanzierungsplan vom 23.06.2015 17.11.2015	bisher laut Rechnungsergebnis der Vorjahre	im Rechnungs- jahr		

EINNAHMEN: 06

612310	298000	Rücklagenentnahme	425.000,00		297.304,15	297.304,15
612310	871100	Bedarfszuweisung (komm. Bauoffens.)	575.000,00		210.000,00	210.000,00
612310	829000	Sonstige Einnahmen	0,00		29.911,52	29.911,52
612310	828000	Rückersätze von Ausgaben	0,00			0,00
Gesamteinnahmen			1.000.000,00	0,00	537.215,67	537.215,67

AUSGABEN: 05

612310	002000	Straßensanierung	590.000,00		282.128,07	282.128,07
612310	002300	Straßensanierung (Leitungsträger)	410.000,00		255.087,60	255.087,60
Gesamtausgaben			1.000.000,00	0,00	537.215,67	537.215,67

Ergibt nach Abschluss des Rechnungsjahres einen Saldo von	0,00
---	------

- Das Vorhaben wurde im Rechnungsjahr abgeschlossen
 Das Vorhaben wird im kommenden Rechnungsjahr weitergeführt
 Das Vorhaben wird im kommenden Rechnungsjahr endfinanziert

- Der ausgewiesene Überschuss/Fehlbetrag wurde

- in das kommende Rechnungsjahr vorgetragen.
 der Sonderrücklage (Sparbuch) zwischenzeitlich zugeführt

Rechnungsabschluss 2015

Gemeinde: Spittal an der Drau

Seite: R 364

Anlagennachweis per 31.12. 2015

Ansatz	Bezeichnung	Anfangsstand per 01.01.2015	Zugang	Abgang	Abschreibung kumuliert	Abschreibung lfd. Jahr 2015	Buchwert per 31.12.2015
8200	Div. Anlagen Wirtschaftshof	552.419,16	42.530,08	0,00	2.812.944,09	61.336,81	533.612,43
8260	Div. Anlagen Fäkalienabfuhr	11.214,21	1.395,00	0,00	242.235,63	7.483,86	5.125,35
8500	Div. Anlagen Wasserversorgung	4.779.862,44	312.975,07	0,00	3.058.603,61	309.364,01	4.783.473,50
8510	Div. Anlagen Abwasserbeseitigung	17.583.388,71	229.622,20	0,00	13.816.587,64	791.928,51	17.021.082,40
8520	Div. Anlagen Abfallbeseitigung	143.921,65	13.772,20	0,00	791.108,32	29.670,72	128.023,13
8530	Div. Anl. Wohn- u. Geschäftsgeb.	58.629,40	20.430,00	4.505,00	160.367,32	25.772,95	48.781,45
8530	Wohn- und Geschäftsgebäude	17.712.715,48	0,00	24.852,25	10.555.079,69	871.439,22	16.816.424,01
	Div. Gebäude Stadtgemeinde	947.551,60	0,00	0,00	100.310,00	42.367,00	905.184,60
	Div. Anlagen Stadtgemeinde	15.152.703,53	396.358,35	25.629,57	9.060.636,30	773.648,32	14.749.783,99
	Summe	55.994.854,58	1.017.082,90	54.986,82	40.497.562,60	2.870.644,40	54.086.306,26

Eine detaillierte Aufstellung der einzelnen Anlagen findet sich in einer gesonderten Darstellung.

Anmerkung:

Im Zuge der Umstellung der Buchhaltung - Verordnung des Bundes VRV 2015 - ist die Vermögensbuchhaltung neu aufzubauen. Dafür sind für Gemeinden einheitliche Bewertungskriterien erforderlich. Das gesamte Vermögen soll somit mit einem Anlagespiegel neu aufgebaut und abgebildet werden (Gebäude, Kanal- und Wasserleitungsnetz, Straßen, Gehwege, Schulgebäude, öffentliche Beleuchtung, etc.)

Jahresabschluss per 31. Dezember 2015

Stadtgemeinde Spittal an der Drau
Städtische Bestattungsanstalt
A-9800 Spittal an der Drau, Edlinger Straße 55

Bilanz zum 31. Dezember 2015

AKTIVA

A. ANLAGEVERMÖGEN

I. Sachanlagen

1. Bebaute Grundstücke und Gebäude

223.148,57

2. Betriebsvorrichtungen, Fahrzeuge,
Betriebs- und Geschäftsausstattung

192.316,53

415.465,10

II. Finanzanlagen

1. Wertpapiere des Anlagevermögens

15.944,09

Summe Anlagevermögen

431.409,19

B. UMLAUFVERMÖGEN

I. Vorräte

128.673,00

II. Forderungen und sonstige
Vermögensgegenstände

1. Forderungen aus Lieferungen und
Leistungen

111.645,18

2. Sonstige Forderungen und Vermögens-
gegenstände

0,00

111.645,18

III. Kassenbestand und Guthaben bei Banken

1. Kassenbestand

2.799,36

2. Guthaben bei Banken

236.749,92

239.549,28

Summe Umlaufvermögen

479.867,46

C. RECHNUNGSABGRENZUNGSPOSTEN

Summe Rechnungsabgrenzungsposten

0,00

SUMME AKTIVA

911.276,65

Bilanz zum 31. Dezember 2015

PASSIVA

A. KAPITAL

I. Eigenkapital		822.352,69
II. Bilanzgewinn		33.734,04
<u>Summe Eigenkapital</u>		<u>856.086,73</u>

B. UNVERSTEUERTE RÜCKLAGEN

1. Bewertungsreserve auf Grund von Sonderabschreibungen	4.982,51	
2. Investitionsfreibetrag gem. § 10 EStG	0,00	4.982,51
<u>Summe unversteuerte Rücklagen</u>		<u>4.982,51</u>

C. RÜCKSTELLUNGEN

1. Rückstellung für Abfertigungen	21.224,00	
2. Steuerrückstellungen	8.265,00	
3. Sonstige Rückstellungen	3.800,00	33.289,00
<u>Summe Rückstellungen</u>		<u>33.289,00</u>

D. VERBINDLICHKEITEN

1. Verbindlichkeiten aus Lieferungen und Leistungen	6.523,15	
2. Sonstige Verbindlichkeiten	10.395,26	16.918,41
<u>Summe Verbindlichkeiten</u>		<u>16.918,41</u>

SUMME PASSIVA

911.276,65

GEWINN - UND VERLUSTRECHNUNG
VOM 01.01.2015 BIS 31.12.2015

1.	<u>Umsatzerlöse</u>	1.065.573,78	1.065.573,78
2.	<u>Sonstige betriebliche Erträge</u>		
a.	Erträge aus dem Abgang vom Anlagevermögen mit Ausnahme der Finanzanlagen (Z)	6.586,99	
b.	Übrige	17.564,67	24.151,66
3.	<u>Betriebsleistung</u>		1.089.725,44
4.	<u>Materialaufwand und Aufwendungen für bezogene Leistungen</u>		256.909,51
5.	<u>Personalaufwand</u>		
a.	Löhne und Gehälter	422.254,57	
b.	Aufwendungen für Abfertigungen	1.649,17	
c.	Aufwendungen für gesetzlich vorgeschriebene Sozialabgaben sowie vom Entgelt abhängige Abgaben und Pflichtbeiträge	98.018,98	
d.	Sonstige Sozialaufwendungen	1.688,41	523.611,13
6.	<u>Abschreibungen auf immaterielle Vermögensgegenstände und Sachanlagen</u>		
a.	Planmäßige Abschreibung		72.333,01
7.	<u>Sonstige betriebliche Aufwendungen</u>		
a.	Steuern, soweit sie nicht unter Z 13 fallen	1.737,49	
b.	Betriebsaufwendungen	170.816,58	
c.	Verwaltungsaufwendungen	18.835,94	191.390,01
	<u>Übertrag</u>		45.481,78

GEWINN - UND VERLUSTRECHNUNG
VOM 01.01.2015 BIS 31.12.2015

	<u>Übertrag</u>	45.481,78
8.	<u>Zwischensumme aus Z 1 bis 7</u> <u>(Betriebsergebnis)</u>	<u>45.481,78</u>
9.	<u>Zinserträge, Wertpapiererträge und</u> <u>ähnliche Erträge</u>	4.006,93
10.	<u>Zinsen und ähnliche Aufwendungen</u>	<u>1.776,52</u>
11.	<u>Zwischensumme aus Z 9 abzüglich Z 10</u>	<u>2.230,41</u>
12.	<u>Ergebnis der gewöhnlichen Geschäftstätigkeit</u>	<u>47.712,19</u>
13.	<u>Steuern vom Einkommen und vom Ertrag</u>	<u>13.978,15</u>
14.	<u>Jahresüberschuss/Bilanzgewinn</u>	<u>33.734,04</u>

Anlagennachweis Städtische Bestattungsanstalt für 2015

AfA – GESAMT für Sachanlagen

Nr.	Text	Anschaffungs- bzw. Herstellungskosten				kumulierte AfA EUR	Buchwerte		
		01.01.2015 EUR	Zugänge EUR	Abgänge EUR	31.12.2015 EUR		31.12.2015 EUR	31.12.2014 EUR	AfA laufend EUR
1000	Aussegnungshalle/Büro	539.666,53	0,00	0,00	539.666,53	416.356,17	123.310,36	132.171,53	8.861,17
1001	Glockenturm	6.735,58	0,00	0,00	6.735,58	2.530,28	4.205,30	4.450,79	245,49
1002	Kapelle	15.744,00	0,00	0,00	15.744,00	5.749,85	9.994,15	10.692,19	698,04
1003	Außenanlagen, Vorplatz	78.751,07	0,00	0,00	78.751,07	46.741,14	32.009,93	39.885,04	7.875,11
1004	Umbau MA-Räume	97.887,19	0,00	0,00	97.887,19	12.248,43	85.638,76	90.533,14	4.894,38
4000	Betriebsausstattung	263.285,39	7.497,20	0,00	270.782,59	188.440,93	82.341,66	94.477,87	19.633,41
4100	Büroeinrichtung	19.903,51	1.418,00	0,00	21.321,51	17.659,11	3.662,40	2.798,25	553,85
5000	Fahrzeuge	215.093,71	31.016,00	20.000,00	226.109,71	159.340,83	66.768,88	48.191,08	12.438,19
6000	Wertpapiere	15.944,09	0,00	0,00	15.944,09	0,00	15.944,09	15.944,09	0,00
6211	EDV-Anlagen, Software	57.671,65	0,00	0,00	57.671,65	50.137,99	7.533,66	15.269,67	7.736,01
SUMME		1.310.682,72	39.931,20	20.000,00	1.330.613,92	899.204,73	431.409,19	454.413,65	62.935,65

Jahresabschluss per 31. Dezember 2015

IMMO
Stadtgemeinde Spittal an der Drau KG
A-9800 Spittal an der Drau, Burgplatz 5

Bilanz zum 31. Dezember 2015**AKTIVA**

	2015 Euro	2014 Euro
A. <u>ANLAGEVERMÖGEN</u>		
I. Sachanlagen		
1. Grundstücke, grundstücksgleiche Rechte und Bauten, einschließlich der Bauten auf fremdem Grund	2.060.911,00	2.097.326,00
<u>Summe Anlagevermögen</u>	<u>2.060.911,00</u>	<u>2.097.326,00</u>
B. <u>UMLAUFVERMÖGEN</u>		
I. Forderungen und sonstige Vermögensgegenstände		
1. Sonstige Forderungen und Vermögensgegenstände	0,00	6.974,30
II. <u>Kassenbestand, Schecks, Guthaben bei Kreditinstituten</u>	18.894,80	182,00
<u>Summe Umlaufvermögen</u>	<u>18.894,80</u>	<u>7.156,30</u>
 <u>SUMME AKTIVA</u>	 <u>2.079.805,80</u>	 <u>2.104.482,30</u>

Bilanz zum 31. Dezember 2015**PASSIVA**

		Euro	2015 Euro	2014 Euro
A.	<u>EIGENKAPITAL</u>			
	I. Komplementärkapital			
	1. Festkapital	9.900,00		9.900,00
	2. Variables Kapital	1.460.624,73		1.468.756,89
			1.470.524,73	1.478.656,89
	II. Kommanditkapital			
	1. Bedungene Einlagen	100,00		100,00
	2. Abzüglich Verlustanteile	-100,00		-100,00
			0,00	0,00
	<u>Summe Eigenkapital</u>		1.470.524,73	1.478.656,89
B.	<u>Kreditüberschüsse</u>		31.680,00	0,00
C.	<u>Verbindlichkeiten</u>			
	1. Verbindlichkeiten gegenüber Kreditinstituten	576.232,67		625.825,41
	2. Sonstige Verbindlichkeiten	1.368,40		0,00
			577.601,07	625.825,41
	- davon aus Steuern Euro 1.368,40 (EURO 0,00)			
	- davon mit einer Restlaufzeit zu einem Jahr Euro 1.368,40 (EURO 0,00)			
	<u>SUMME PASSIVA</u>		2.079.805,80	2.104.482,30

GEWINN- UND VERLUSTRECHNUNG
VOM 01.01.2015 BIS 31.12.2015

	Euro	2015 Euro	2014 Euro
1. Umsatzerlöse		32.166,00	33.332,00
2. Sonstige betriebliche Erträge			
a. übrige		840,00	74.301,34
3. Abschreibungen			
a. auf immaterielle Gegenstände des Anlagevermögens und Sachanlagen sowie auf aktivierte Aufwendungen für das Ingangsetzen und Erweitern eines Betriebes		36.415,00	36.922,00
4. Sonstige betriebliche Aufwendungen			
a. Instandhaltung, Reinigung, Entsorgung, Beleuchtung	1.497,99		76.916,76
b. übrige	2.203,00		44.195,33
		<u>3.700,99</u>	<u>121.112,09</u>
5. Zwischensumme aus Z 1 bis 4		-7.109,99	-50.400,75
6. Zinsen und ähnliche Aufwendungen		1.024,56	2.917,02
7. Zwischensumme aus Z 6 bis 6		<u>-1.024,56</u>	<u>-2.917,02</u>
8. Ergebnis der gewöhnlichen Geschäftstätigkeit		<u>-8.134,55</u>	<u>-53.317,77</u>
9. Jahresfehlbetrag		8.134,55	53.317,77

Anlagenpiegel zum 31.12.2015

	Anschaffungs-, Herstellungskosten 01.01.2015	Zugänge	Abgänge	Umbuchungen	31.12.2015	Kumulierte Abschreibungen	Buchwerte 31.12.2015	Buchwerte 31.12.2013	Abschreibungen	Zuschreibungen Geschäftsjahr
	EURO	EURO	EURO	EURO	EURO	EURO	EURO	EURO	EURO	EURO
A. ANLAGEVERMÖGEN										
I. Sachanlagen										
1. Grundstücke, grundstücksgleiche Rechte und Bauten, einschließlich der Bauten auf fremdem Grund	2.378.924,80	0,00	0,00	0,00	2.378.924,80	318.013,80	2.060.911,00	2.097.326,00	36.415,00	0,00
Summe Sachanlagen	2.378.924,80	0,00	0,00	0,00	2.378.924,80	318.013,80	2.060.911,00	2.097.326,00	36.415,00	0,00
Summe Anlagevermögen	2.378.924,80	0,00	0,00	0,00	2.378.924,80	318.013,80	2.060.911,00	2.097.326,00	36.415,00	0,00

